



ПРОЕКТ

основной образовательной программы

муниципального бюджетного дошкольного образовательного учреждения

«Центр развития ребенка – детский сад № 99 «Кубэлэк»

Нижнекамского муниципального района Республики Татарстан

Республика Татарстан
г. Нижнекамск

Рассмотрено и рекомендовано к утверждению
на заседании педагогического совета,
протокол № 1
Заместитель заведующего по воспитательной и
методической работе МБДОУ «Центр развития ребенка
– детский сад № 99 «Кубэлэк» НМР РТ
_____ Миндубаева В.Т.
« ____ » _____ 202_ г.

«Утверждено»
Заведующий муниципального бюджетного
дошкольного образовательного учреждения
«Центр развития ребенка - детский сад № 99
«Кубэлэк» НМР РТ
_____ Л.Г. Тазетдинова
« ____ » _____ 202_ г.
Приказ № ____ от « ____ » _____ 202_ г.

ПРОЕКТ


основной образовательной программы

муниципального бюджетного дошкольного образовательного учреждения
«Центр развития ребенка – детский сад № 99 «Кубэлэк»
Нижнекамского муниципального района Республики Татарстан
на 2020-2025 годы

Республика Татарстан
г. Нижнекамск
2021

СОДЕРЖАНИЕ

ПОЯСНИТЕЛЬНАЯ ЗАПИСКА	5
I. ЦЕЛЕВОЙ РАЗДЕЛ	9
1. Пояснительная записка	11
1.1. Цели и задачи реализации программы дошкольного образования.....	11
1.2. Принципы и подходы к реализации программы.....	15
1.3. Значимые характеристики, в том числе характеристики особенностей развития детей раннего и дошкольного возраста.....	17
2. Планируемые результаты как ориентиры освоения воспитанниками основной образовательной программы дошкольного образования.....	30
2.1. Целевые ориентиры, сформулированные в ФГОС дошкольного образования.....	30
2.2. Планируемые результаты на этапе завершения реализации ЭРС (на основе региональной программы дошкольного образования «Сөөнеч» Р.К. Шаеховой)....	32
2.3. Планируемые результаты на этапе завершения дошкольного образования по обучению детей татарскому языку (Программа «Обучение русскоязычных детей татарскому языку в детском саду» З.М. Зариповой).....	33
Планируемые результаты на этапе завершения дошкольного образования по обучению детей английскому языку (Курс «Funny English»)	34
3. Развивающее оценивание качества образовательной деятельности по Программе.....	36
II. СОДЕРЖАТЕЛЬНЫЙ РАЗДЕЛ	39
1. Общие положения.....	41
2. Описание образовательной деятельности в соответствии с направлениями развития ребенка, представленными в пяти образовательных областях	43
2.1. Младенческий и ранний возраст.....	43
2.2. Дошкольный возраст.....	49
3. Взаимодействие взрослых с детьми.....	63
4. Взаимодействие педагогического коллектива с семьями дошкольников.....	65
5. Программа коррекционно-развивающей работы с детьми с ОВЗ.....	68
6. Перечень программ, технологий и методик, определяющих содержание образовательной, воспитательной работы.....	71
7. Система воспитательно-образовательной работы по пяти образовательным областям. Система работы взаимодействия с семьями воспитанников.....	73
7.1. Образовательная область «Социально-коммуникативное развитие».....	73
7.2. Образовательная область «Познавательное развитие».....	117
7.3. Образовательная область «Речевое развитие».....	149
7.4. Образовательная область «Художественно-эстетическое развитие».....	174
7.5. Образовательная область «Физическое развитие».....	209
8. Приоритетное направление ДОУ.....	228
9. Преемственность ДОУ и школы.....	231
III. ОРГАНИЗАЦИОННЫЙ РАЗДЕЛ	233
1. Психолого-педагогические условия, обеспечивающие развитие ребенка.....	235
2. Организация развивающей предметно-пространственной среды.....	236
3. Кадровые условия реализации Программы.....	242
4. Материально-техническое обеспечение программы.....	242
5. Финансовые условия реализации Программы.....	243
6. Планирование образовательной деятельности.....	244
7. Организация режима пребывания детей в ДОУ.....	244
8. Перспективы работы по совершенствованию и развитию содержания Программы и обеспечивающих ее реализацию.....	249
9. Мониторинг качества реализации программы.....	250
10. Перечень нормативных и нормативно-методических документов.....	251
11. Перечень литературных источников.....	252



ВВЕДЕНИЕ

Основная образовательная программа дошкольного образования муниципального бюджетного дошкольного образовательного учреждения «Центр развития ребенка - детский сад №

99 «Кубэлэк» Нижнекамского муниципального района Республики Татарстан (далее Программа) разрабатывалась в соответствии с:

- Федеральным законом от 29 декабря 2012 г. № 273-ФЗ «Об образовании в Российской Федерации»;
- Приказ Министерства образования и науки Российской Федерации от 17 октября 2013 г. № 1155 г. Москва «Об утверждении федерального государственного образовательного стандарта дошкольного образования»;
- Федеральным государственным образовательным стандартом дошкольного образования (Утвержден приказом Министерства образования и науки Российской Федерации от 17 октября 2013 г. № 1155);
- «Порядок организации и осуществления образовательной деятельности по основным общеобразовательным программам - образовательным программам дошкольного образования» (приказ Министерства образования и науки РФ от 30 августа 2013 года № 1014);
- «Санитарно-эпидемиологические требования к устройству, содержанию и организации режима работы дошкольных образовательных организаций» (Утверждены постановлением Главного государственного санитарного врача Российской Федерации от 15 мая 2013 года № 26 «Об утверждении СанПин» 2.4.3049-13);
- Закон Республики Татарстан от 8 июля 1992 г. № 1560-ХП «О государственных языках Республики Татарстан и других языках в Республике Татарстан» (с изменениями на 3 марта 2012 года);
- Постановление Кабинета Министров Республики Татарстан от 22 февраля 2014 г. N 110 «Об утверждении государственной программы «Развитие образования и науки Республики Татарстан на 2014-2020 годы»;
- Методическими рекомендациями по организации обучения детей татарскому (русскому) языку в дошкольных образовательных организациях от 08.11.2013г. № 15588/13;
- Уставом МБДОУ «Центр развития ребенка – детский сад № 99 «Кубэлэк».

Программа направлена на создание условий развития дошкольников, открывающих возможности для позитивной социализации ребёнка, его всестороннего личностного развития, развития инициативы и творческих способностей на основе сотрудничества со взрослыми и сверстниками в соответствующих дошкольному возрасту видам деятельности.

По своему организационно-управленческому статусу данная Программа, реализующая принципы Стандарта, обладает модульной структурой.

Программа направлена на создание социальной ситуации развития дошкольников, социальных и материальных условий, открывающих возможности позитивной социализации ребенка, формирования у него доверия к миру, к людям и к себе, его личностного и познавательного развития, развития инициативы и творческих способностей посредством культуросообразных и возрастосообразных видов деятельности в сотрудничестве со взрослыми и другими детьми, а также на обеспечение здоровья и безопасности детей. Социальная ситуация развития определяется местом ребенка в обществе; общественными требованиями и ожиданиями относительно возрастных норм поведения детей, соответствующими исторически сложившемуся образу детства; интересами самого ребенка, характером и содержанием его активности. Формируемая социальная ситуация развития выступает как источник социализации и развития личности ребенка, определяет уклад жизнедеятельности дошкольника, включая формы и содержание общения и совместной деятельности ребенка в семье и в образовательной организации.

На основе Программы на разных возрастных этапах развития и социализации дошкольников конструируется мотивирующая образовательная среда. Мотивирующая образовательная среда предоставляет систему условий развития детей, включая пространственно-временные (гибкость и трансформируемость пространства и его предметного наполнения, гибкость планирования), социальные (формы сотрудничества и общения, ролевые и межличностные отношения всех участников образовательных отношений, включая педагогов, детей, родителей (законных представителей, администрацию), условия детской активности (доступность и разнообразие видов деятельности, соответствующих возрастным-психологическим особенностям дошкольников, задачам развития каждого ребенка), материально-технические и другие условия образовательной

деятельности. Содержание Программы в соответствии с требованиями Стандарта включает три основных раздела - целевой, содержательный и организационный.

Целевой раздел Программы определяет ее цели и задачи, принципы и подходы к формированию Программы, планируемые результаты ее освоения в виде целевых ориентиров.

Содержательный раздел Программы включает описание образовательной деятельности в соответствии с направлениями развития ребенка в пяти образовательных областях - социально-коммуникативной, познавательной, речевой, художественно-эстетической, физической.

Программа определяет примерное содержание образовательных областей с учетом возрастных и индивидуальных особенностей детей в различных видах деятельности, таких как:

- игровая (сюжетно-ролевая игра, игра с правилами и другие виды игры),
- коммуникативная (общение и взаимодействие со взрослыми и другими детьми),
- познавательно-исследовательская (исследование и познание природного и социального миров в процессе наблюдения и взаимодействия с ними), а также такими видами активности ребенка, как:
 - восприятие художественной литературы и фольклора,
 - самообслуживание и элементарный бытовой труд (в помещении и на улице),
 - конструирование из разного материала, включая конструкторы, модули, бумагу, природный и иной материал,
 - изобразительная (рисование, лепка, аппликация),
 - музыкальная (восприятие и понимание смысла музыкальных произведений, пение, музыкально-ритмические движения, игры на детских музыкальных инструментах),
 - двигательная (овладение основными движениями) формы активности ребенка.

Содержательный раздел Программы включает описание коррекционно-развивающей работы, обеспечивающей адаптацию и интеграцию детей с ограниченными возможностями здоровья в общество.

Организационный раздел Программы описывает систему условий реализации образовательной деятельности, необходимых для достижения целей Программы, планируемых результатов ее освоения в виде целевых ориентиров, а также особенности организации образовательной деятельности, а именно описание:

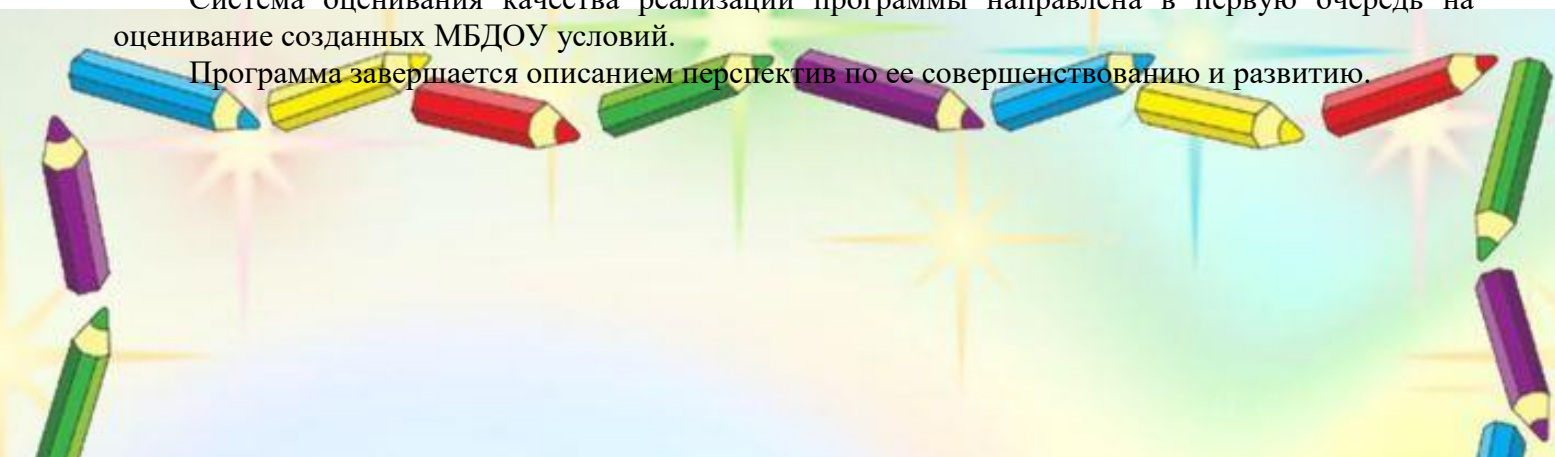
- психолого-педагогических, кадровых, материально-технических и финансовых условий,
- особенностей организации развивающей предметно-пространственной среды,
- особенностей образовательной деятельности разных видов и культурных практик,
- способов и направлений поддержки детской инициативы,
- особенностей взаимодействия педагогического коллектива с семьями дошкольников,
- особенностей разработки режима дня и формирования распорядка дня с учетом возрастных и индивидуальных особенностей детей, их специальных образовательных потребностей.

Программа включает обязательную часть и часть, формируемую участниками образовательных отношений. Обе части являются взаимодополняющими и необходимыми с точки зрения реализации требований Федерального государственного образовательного стандарта дошкольного образования. Объем обязательной части основной образовательной программы составляет не менее 60% от ее общего объема. Объем части основной образовательной программы, формируемой участниками образовательных отношений, составляет не более 40% от ее общего объема.

Программа также содержит рекомендации по развивающему оцениванию достижения целей в форме педагогической и психологической диагностики развития детей, а также качества реализации основной общеобразовательной программы МБДОУ № 99

Система оценивания качества реализации программы направлена в первую очередь на оценивание созданных МБДОУ условий.

Программа завершается описанием перспектив по ее совершенствованию и развитию.



I

ЦЕЛЕВОЙ РАЗДЕЛ

1. ПОЯСНИТЕЛЬНАЯ ЗАПИСКА

1.1. Цели и задачи реализации программы дошкольного образования

Ведущие цели программы.

Создание благоприятных условий для полноценного проживания дошкольного детства, формирование основ базовой культуры личности, всестороннее развитие психических и физических качеств в соответствии с возрастными и индивидуальными особенностями, подготовка ребенка к жизни в современном обществе.

Для достижения целей программы первостепенное значение имеют:

- забота о здоровье, эмоциональном благополучии и своевременном всестороннем развитии каждого ребенка;
- создание в группах атмосферы гуманного и доброжелательного отношения ко всем воспитанникам, что позволит растить их общительными, доброжелательными, любознательными, инициативными, стремящимися к самостоятельности и творчеству;
- максимальное использование разнообразных видов детской деятельности, их интеграция в целях повышения эффективности образовательного процесса;
- креативность (творческая организация) процесса воспитания и обучения;
- вариативность использования образовательного материала, позволяющего развивать творчество в соответствии с интересами и наклонностями каждого ребенка;
- уважительное отношение к результатам детского творчества;
- обеспечение развития ребенка в процессе воспитания и обучения;
- координация подходов к воспитанию детей в условиях ДООУ и семьи, обеспечение участия семьи в жизни групп детского сада и дошкольного учреждения в целом;
- соблюдение преемственности в работе детского сада и начальной школы, исключающей умственные и физические перегрузки в содержании образования ребенка дошкольного возраста.
- Необходимым условием реализации Программы является ее непрерывное сопровождение педагогическими и учебно-вспомогательными работниками в течение всего времени её реализации в ДООУ.

Программа направлена на:

- создание условий развития ребенка, открывающих возможности для его позитивной социализации, его личностного развития, развития инициативы и творческих способностей на основе сотрудничества со взрослыми и сверстниками и соответствующим возрасту видам деятельности;
- на создание развивающей образовательной среды, которая представляет собой систему условий социализации и индивидуализации детей.

Достижение поставленной цели предусматривает решение следующих задач:

- охрана и укрепление физического и психического здоровья детей, в том числе их эмоционального благополучия;
- обеспечение равных возможностей полноценного развития каждого ребёнка в период дошкольного детства независимо от места проживания, пола, нации, языка, социального статуса, психофизиологических особенностей (в том числе ограниченных возможностей здоровья);
- обеспечение преемственности основных образовательных программ дошкольного и начального общего образования;
- создание благоприятных условий развития детей в соответствии с их возрастными и индивидуальными особенностями и склонностями развития способностей и творческого потенциала каждого ребёнка как субъекта отношений с самим собой, другими детьми, взрослыми и миром;
- объединение обучения и воспитания в целостный образовательный процесс на основе духовно-нравственных и социокультурных ценностей и принятых в обществе правил и норм поведения в интересах человека, семьи, общества;

- формирование общей культуры личности воспитанников, развитие их социальных, нравственных, эстетических, интеллектуальных, физических качеств, инициативности, самостоятельности и ответственности ребёнка, формирования предпосылок учебной деятельности;
- обеспечение вариативности и разнообразия содержания образовательных программ и организационных форм уровня дошкольного образования, возможности формирования образовательных программ различной направленности с учётом образовательных потребностей и способностей воспитанников;
- формирование социокультурной среды, соответствующей возрастным, индивидуальным, психологическим и физиологическим особенностям детей;
- обеспечение психолого-педагогической поддержки семьи и повышения компетентности родителей в вопросах развития и образования, охраны и укрепления здоровья детей;
- определение направлений для систематического межведомственного взаимодействия, а также взаимодействия педагогических и общественных объединений (в том числе сетевого).

Цель и задачи образовательной деятельности ДОО в соответствии с Уставом:

Целью образовательного процесса является реализация общеобразовательной программы дошкольного образования, дополнительных общеобразовательных программ следующих направленностей: художественно-эстетической; физкультурно-оздоровительной.

Основные задачи:

- охрана жизни и укрепление физического и психического здоровья детей;
- обеспечение познавательно-речевого, социально-личностного, художественно-эстетического и физического развития детей;
- воспитание с учетом возрастных категорий детей гражданственности, уважения к правам и свободам человека, любви к окружающей природе, Родине, семье;
- обеспечение эмоционально- нравственного развития каждого ребенка с целью приобщения детей к общечеловеческим ценностям;
- осуществление необходимой коррекционной помощи детям, имеющим нарушения речи;
- обеспечение психологического комфорта в Учреждении и забота об эмоциональном благополучии каждого ребенка;
- обеспечение общей и психологической готовности детей к обучению в школе;
- организация тесного взаимодействия с семьей для обеспечения полноценного развития каждого ребенка;
- оказание консультативной и методической помощи родителям (законным представителям) по вопросам воспитания, развития и обучения детей;
- расширение спектра образовательных услуг.

Цели и задачи части, формируемой участниками педагогического процесса.

МБДОУ «Центр развития ребенка – детский сад № 99 «Кубэлэк» целенаправленно работает в рамках реализации требований этнокультурной региональной составляющей Республики Татарстан.

В Программе МБДОУ «Центр развития ребенка – детский сад № 99 «Кубэлэк» отражено содержание образования детей дошкольного возраста, формируемое участниками образовательного процесса с учётом климатических, национально-культурных, демографических, социально - экономических и социокультурных условий Республики Татарстан.

В Законе Республики Татарстан «Об образовании» четко определена необходимость обеспечения гуманистического, развивающего, народно-национального характера образования, связь воспитания и обучения с жизнью и национальными культурными традициями. Этнокультурная региональная составляющая (далее ЭРС) составлена с учетом национальных и региональных особенностей Республики Татарстан, который предусматривает следующие направления деятельности ДОО:

- ✓ Приобщение к истокам национальной культуры народов, населяющих Республику Татарстан.
- ✓ Предоставление каждому ребенку возможность обучения и воспитания на родном языке, формирование у детей основ нравственности на лучших образцах национальной культуры, народных традициях и обычаях.
- ✓ Создание благоприятных условий для воспитания толерантной личности - привития любви и уважения к людям другой национальности к их культурным ценностям.
- ✓ Ознакомление с природой родного края, формирование экологической культуры.
- ✓ Ознакомление детей с особенностями жизни и быта народов, населяющих Республику Татарстан, праздниками, событиями общественной жизни республики, символиками РТ и РФ, памятниками архитектуры, декоративно-прикладным искусством.

Задачи по реализации этнокультурной региональной составляющей:

1. Всестороннее физическое, социально-личностное, познавательно-речевое, художественно-эстетическое развитие.
2. Обогащение детского развития посредством приобщения к истокам национальной культуры, краеведения, изучения татарского языка.

В рамках реализации Стратегии развития образования в Республике Татарстан на 2010 - 2015 годы «Килэчэк» творческой группой, созданной Министерством образования и науки Республики Татарстан, разработаны учебно-методические комплекты «Татарча сөйлэшэбез» (далее УМК) по обучению детей двум государственным языкам в дошкольных образовательных учреждениях на основе современных эффективных образовательных технологий, которые используются в ДООУ.

Основная цель УМК «Татарча сөйлэшэбез» - формирование правильной устной татарской речи детей дошкольного возраста.

УМК «Татарча сөйлэшэбез» разработаны для: средней группы, старшей группы, подготовительной к школе группе.

Проект УМК по обучению русскоязычных детей татарскому языку состоит из трех частей: «Минем өем» (для средней группы), «Уйный-уйный усэбез» (для старшей группы),

«Без инде хэзер зурлар, мэктэпкэ илтэ юллар» (подготовительной к школе группы).

Основной задачей изучения татарского языка в дошкольном возрасте является формирование первоначальных умений и навыков практического владения татарским языком в устной форме. В процессе обучения дети должны научиться воспринимать и понимать татарскую речь на слух и говорить по-татарски в пределах доступной им тематики, усвоенных слов.

МБДОУ Центр развития ребенка – детский сад № 99 «Кубэлэк» может выбрать и использовать в своей работе образовательные программы, а также подобрать необходимые для ее конструирования и реализации методические и научно-практические материалы, соответствующие Стандарту.

Курс обучения английскому языку «Funny English» направлен на решение задач создания благоприятных условий для развития детей в соответствии с их возрастными и индивидуальными особенностями и склонностями, развития инициативы, способностей и творческого потенциала каждого ребёнка как субъекта отношений с самим собой, другими детьми, взрослыми и миром.

Иноязычное дошкольное образование — это целенаправленный комплексный процесс обучения, развития, познания и воспитания личности дошкольников посредством иностранного языка; это передача культуры, направленная на преобразование дошкольника в процессе овладения им иностранным языком. Важным ориентиром дошкольного образования является формирование будущего человека как индивидуальности, развитие его духовных сил, способностей, возвышение потребностей.

Целью реализации программы обучения английскому языку детей дошкольного возраста «Funny English» является создание условий для овладения детьми английским языком как средством развития коммуникативных способностей детей, как инструментом их широкого взаимодействия с

миром, обеспечения практики в разных видах деятельности и реализации творческой активности. В общем и целом обучение согласно настоящей программе направлено на формирование основ иноязычной коммуникативной компетенции у детей дошкольного возраста в условиях развития самостоятельности, познавательной и коммуникативной активности, социальной уверенности и ценностных ориентаций, определяющих поведение, деятельность и отношение к миру.

Для достижения сформулированной цели необходимо решить ряд конкретных задач, которые подразделяются на практические, развивающие, воспитательные и общеобразовательные.

Практические задачи:

- формировать у дошкольников навыки и умения самостоятельного решения простейших коммуникативно-речевых задач на английском языке;
- научить детей понимать на слух несложную, вполне доступную по содержанию англоязычную речь;
- формировать навыки и умения приблизительно правильного с фонетической точки зрения оформления своей речи на английском языке;
- научить детей самостоятельно употреблять и понимать наиболее частотные несложные лексические единицы и грамматические структуры, необходимые для овладения коммуникативной тематикой.

Развивающие задачи:

- развивать психические функции ребёнка (восприятие, внимание, языковая память, воображение, основы языкового мышления и др.) через процесс овладения иностранным языком;
- развивать специальные способности, необходимые для обучения иноязычному общению: фонематический слух, имитационные способности, способность к догадке и различению;
- способствовать становлению самостоятельности дошкольников и саморегуляции их собственных действий;
- развивать творческую активность учащихся и их речевую культуру.

Воспитательные задачи:

- воспитывать у детей дошкольного возраста устойчивый интерес к изучению английского языка;
- формировать экологическую культуру и стремление к здоровому образу жизни;
- воспитывать средствами английского языка чувство патриотизма, толерантности и эмпатии;
- формировать уважительное отношение к людям, чувство товарищества и дружбы;
- развивать позитивные установки к различным видам труда и творчества;
- формировать готовность к обучению в школе.

Общеобразовательные задачи:

- развивать интерес и любознательное отношение к тому, что связано со страной изучаемого языка;
- расширять представления ребёнка об окружающем мире посредством дополнительной лингвострановедческой информации;
- формировать представления о поликультурном мире и чувство осознания самих себя в нём;
- расширять кругозор дошкольников, формировать их когнитивную инициативу, пополнять их знания о сверстниках в стране изучаемого языка.

Разработанная программа центра развития предусматривает включение задач художественно-эстетического цикла:

1. Формирование интереса к эстетической стороне окружающей действительности, эстетического отношения к предметам и явлениям окружающего мира, произведениям искусства; воспитание интереса к художественно-творческой деятельности.
2. Развитие эстетических чувств детей, художественного восприятия, образных представлений, воображения, художественно-творческих способностей.

3. Развитие детского художественного творчества, интереса к самостоятельной творческой деятельности (изобразительной, конструктивно-модельной, музыкальной, танцевальной и др.); удовлетворение потребности детей в самовыражении.

1.2. Принципы и подходы к реализации программы

1. Поддержка разнообразия детства. Современный мир характеризуется возрастающим многообразием и неопределенностью, отражающимися в самых разных аспектах жизни человека и общества. Многообразие социальных, личностных, культурных, языковых, этнических особенностей, религиозных и других общностей, ценностей и убеждений, мнений и способов их выражения, жизненных укладов особенно ярко проявляется в условиях Российской Федерации - государства с огромной территорией, разнообразными природными условиями, объединяющего многочисленные культуры, народы, этносы. Возрастающая мобильность в обществе, экономике, образовании, культуре требует от людей умения ориентироваться в этом мире разнообразия, способности сохранять свою идентичность и в то же время гибко, позитивно и конструктивно взаимодействовать с другими людьми, способности выбирать и уважать право выбора других ценностей и убеждений, мнений и способов их выражения. Принимая вызовы современного мира. Программа рассматривает разнообразие как ценность, образовательный ресурс и предполагает использование разнообразия для обогащения образовательного процесса. Организация выстраивает образовательную деятельность с учетом региональной специфики, социокультурной ситуации развития каждого ребенка, его возрастных и индивидуальных особенностей, ценностей, мнений и способов их выражения.

2. Сохранение уникальности и самоценности детства как важного этапа в общем развитии человека. Самоценность детства - понимание детства как периода жизни значимого самого по себе, значимого тем, что происходит с ребенком сейчас, а не тем, что этот этап является подготовкой к последующей жизни. Этот принцип подразумевает полноценное проживание ребенком всех этапов детства (младенческого, раннего и дошкольного детства), обогащение (амплификацию) детского развития.

3. Позитивная социализация ребенка предполагает, что освоение ребенком культурных норм, средств и способов деятельности, культурных образцов поведения и общения с другими людьми, приобщение к традициям семьи, общества, государства происходят в процессе сотрудничества со взрослыми и другими детьми, направленного на создание предпосылок к полноценной деятельности ребенка в изменяющемся мире.

4. Личностно-развивающий и гуманистический характер взаимодействия взрослых (родителей (законных представителей), педагогических и иных работников Организации) и детей. Такой тип взаимодействия предполагает базовую ценностную ориентацию на достоинство каждого участника взаимодействия, уважение и безусловное принятие личности ребенка, доброжелательность, внимание к ребенку, его состоянию, настроению, потребностям, интересам. Личностно-развивающее взаимодействие является неотъемлемой составной частью социальной ситуации развития ребенка в организации, условием его эмоционального благополучия и полноценного развития.

5. Содействие и сотрудничество детей и взрослых, признание ребенка полноценным участником (субъектом) образовательных отношений. Этот принцип предполагает активное участие всех субъектов образовательных отношений - как детей, так и взрослых - в реализации программы. Каждый участник имеет возможность внести свой индивидуальный вклад в ход игры, занятия, проекта, обсуждения, в планирование образовательного процесса, может проявить инициативу. Принцип содействия предполагает диалогический характер коммуникации между всеми участниками образовательных отношений. Детям предоставляется возможность высказывать свои взгляды, свое мнение, занимать позицию и отстаивать ее, принимать решения и брать на себя ответственность в соответствии со своими возможностями.

6. Сотрудничество ДОУ с семьей. Сотрудничество, кооперация с семьей, открытость в отношении семьи, уважение семейных ценностей и традиций, их учет в образовательной работе являются важнейшим принципом образовательной программы. Сотрудники Организации должны знать об условиях жизни ребенка в семье, понимать проблемы, уважать ценности и традиции семей воспитанников. Программа предполагает разнообразные формы сотрудничества с семьей как в содержательном, так и в организационном планах.

7. Сетевое взаимодействие с организациями социализации, образования, охраны здоровья и другими партнерами, которые могут внести вклад в развитие и образование детей, а также использование ресурсов местного сообщества и вариативных программ дополнительного образования детей для обогащения детского развития. Программа предполагает, что Организация устанавливает партнерские отношения не только с семьями детей, но и с другими организациями и лицами, которые могут способствовать обогащению социального и/или культурного опыта детей, приобщению детей к национальным традициям (посещение театров, музеев, освоение программ дополнительного образования), к природе и истории родного края; содействовать проведению совместных проектов, экскурсий, праздников, посещению концертов, а также удовлетворению особых потребностей детей, оказанию психолого-педагогической и/или медицинской поддержки в случае необходимости (центры семейного консультирования и др.).

8. Индивидуализация дошкольного образования предполагает такое построение образовательной деятельности, которое открывает возможности для индивидуализации образовательного процесса, появления индивидуальной траектории развития каждого ребенка с характерными для данного ребенка спецификой и скоростью, учитывающей его интересы, мотивы, способности и возрастно-психологические особенности. При этом сам ребенок становится активным в выборе содержания своего образования, разных форм активности. Для реализации этого принципа необходимы регулярное наблюдение за развитием ребенка, сбор данных о нем, анализ его действий и поступков; помощь ребенку в сложной ситуации; предоставление ребенку возможности выбора в разных видах деятельности, акцентирование внимания на инициативности, самостоятельности и активности ребенка.

9. Возрастная адекватность образования. Этот принцип предполагает подбор педагогом содержания и методов дошкольного образования в соответствии с возрастными особенностями детей. Важно использовать все специфические виды детской деятельности (игру, коммуникативную и познавательно-исследовательскую деятельность, творческую активность, обеспечивающую художественно-эстетическое развитие ребенка), опираясь на особенности возраста и задачи развития, которые должны быть решены в дошкольном возрасте. Деятельность педагога должна быть мотивирующей и соответствовать психологическим законам развития ребенка, учитывать его индивидуальные интересы, особенности и склонности.

10. Развивающее вариативное образование. Этот принцип предполагает, что образовательное содержание предлагается ребенку через разные виды деятельности с учетом его актуальных и потенциальных возможностей усвоения этого содержания и совершения им тех или иных действий, с учетом его интересов, мотивов и способностей. Данный принцип предполагает работу педагога с ориентацией на зону ближайшего развития ребенка (Л.С. Выготский), что способствует развитию, расширению как явных, так и скрытых возможностей ребенка.

11. Полнота содержания и интеграция отдельных образовательных областей. В соответствии со Стандартом Программа предполагает всестороннее социально-коммуникативное, познавательное, речевое, художественно-эстетическое и физическое развитие детей посредством различных видов детской активности. Деление Программы на образовательные области не означает, что каждая образовательная область осваивается ребенком по отдельности, в форме изолированных занятий по модели школьных предметов. Между отдельными разделами Программы существуют многообразные взаимосвязи: познавательное развитие тесно связано с речевым и социально-коммуникативным, художественно-эстетическое - с познавательным и речевым и т.п. Содержанке образовательной деятельности в одной конкретной области тесно связано с другими областями.

Такая организация образовательного процесса соответствует особенностям развития детей раннего и дошкольного возраста.

12. Инвариантность ценностей и целей при вариативности средств реализации и достижения целей Программы. Стандарт и Программа задают инвариантные ценности и ориентиры, с учетом которых Организация должна разработать свою основную образовательную программу и которые для нее являются научно-методическими опорами в современном мире разнообразия и неопределенности. При этом Программа оставляет за Организацией право выбора способов их достижения, выбора образовательных программ, учитывающих многообразие конкретных социокультурных, географических, климатических условий реализации Программы, разнородность состава групп воспитанников, их особенностей и интересов, запросов родителей (законных представителей), интересов и предпочтений педагогов и т.п.

1.3. Значимые характеристики, в том числе характеристики особенностей развития детей раннего и дошкольного возраста.

Возрастная характеристика детей 2-3 лет

«Социально-коммуникативное развитие»

У 2-летних детей наблюдается устойчивое эмоциональное состояние. Для них характерны яркие эмоциональные реакции, связанные с непосредственными желаниями ребенка. Проявления агрессии бывают редко, проявляется эмоциональный механизм сопереживания, сочувствия, радости. Все дети называют себя по имени, употребляют местоимение «я» и дают себе первичную самооценку - «я хороший», «я сам». Для детей 3-х летнего возраста характерна неосознанность мотивов, импульсивность и зависимость чувств и желаний от ситуации. Дети легко заражаются эмоциональным состоянием сверстников. Однако в этом возрасте начинает складываться и произвольность поведения. У детей к 3-м годам появляются чувство гордости и стыда, начинают формироваться элементы сознания, связанные с идентификацией с именем и полом. Ранний возраст завершается кризисом 3-х лет. Кризис часто сопровождается рядом отрицательных проявлений: упрямство, негативизм, нарушение общения со взрослыми и др.

«Познавательное развитие»

В сфере познавательного развития восприятие окружающего мира - чувственное - имеет для детей решающее значение. Они воспринимают мир всеми органами чувств, но воспринимают целостные вещи, а не отдельные сенсорные свойства. Возникает взаимодействие в работе разных органов чувств. Зрение и осязание начинают взаимодействовать при восприятии формы, величины и пространственных отношений. Слух и рече-двигательные системы начинают взаимодействовать при восприятии и различении речи. Постепенно учитывается острота зрения и возрастает способность к различению цветов. Внимание детей произвольно. Ребенок просто не понимает, что значит заставить себя быть внимательным, т.е. произвольно направлять и удерживать свое внимание на каком-либо объекте. Объем внимания ребенка очень невелик - один предмет. Память проваливается главным образом в узнавании воспринимающихся ранее вещей и событий. Преднамеренного запоминания нет, но при этом запоминаю то, что им понравилось, что они с интересом слушали или за чем наблюдали. Ребенок запоминает то, что запомнилось само. Основной формой мышления становится наглядно-действенная.

«Речевое развитие»

В ходе совместной со взрослыми предметной деятельности продолжает развиваться понимание речи. Слово отделяется от ситуации и приобретает самостоятельное значение. Возрастает количество понимаемых слов. Интенсивно развивается активная речь детей. К 3-м годам они осваивают основные грамматические структуры, пытаются строить простые предложения, в разговоре со взрослым используют практически все части речи. Активный словарь достигает 1000-

1500 слов. К концу 3-го года жизни речь становится средством общения ребенка со сверстниками, дети воспринимают все звуки родного языка, но произносят их с большими искажениями.

«Художественно-эстетическое развитие»

В этом возрасте наиболее доступными видами изобразительной деятельности является рисование и лепка. Ребенок уже способен сформулировать намерение изобразить какой-либо предмет. Но, естественно, сначала у него ничего не получается: рука не слушается. Основные изображения: линии, штрихи, округлые предметы. Типичным является изображение человека в виде «головонога» - и отходящих от нее линий.

В музыкальной деятельности у ребенка возникает интерес и желание слушать музыку, выполнять простейшие музыкально-ритмические и танцевальные движения. Ребенок вместе со взрослым способен подпевать элементарные музыкальные фразы. Физическое развитие

Дега владеют основными жизненно важными движениями (ходьба, бег, лазание, действия с предметами), сидят на корточках, спрыгивают с нижней ступеньки.

Возрастная характеристика детей 3-4 лет

«Социально-коммуникативное развитие»

К трем годам ребенок достигает определенного уровня социальной компетентности: он проявляет интерес к другому человеку, испытывает доверие к нему, стремится к общению и взаимодействию со взрослыми и сверстниками. У ребенка возникают личные симпатии, которые проявляются в желании поделиться игрушкой, оказать помощь, утешить. Ребенок испытывает повышенную потребность в эмоциональном контакте со взрослыми, ярко выражает свои чувства - радость, огорчение, страх, удивление, удовольствие и др. Осознает свою половую принадлежность («Я мальчик», «Я девочка»). Фундаментальная характеристика ребенка трех лет - самостоятельность («Я сам», «Я могу»). Он активно заявляет о своем желании быть, как взрослые (самому есть, одеваться), включаться в настоящие дела (мыть посуду, стирать, делать покупки и т.п.). Для детей 3-х летнего возраста характерна игра рядом. В игре дети выполняют отдельные игровые действия, носящие условный характер. Роль осуществляется фактически, но не называется. Сюжет игры - цепочка из 2-х действий; воображаемую ситуацию удерживает взрослый. К 4м годам дети могут объединяться по 2-3 человека, для разыгрывания простейших сюжетно-ролевых игр. Игровые действия взаимосвязаны, имеют четкий ролевой характер. Роль называется, по ходу игры дети могут менять роль. Игровая цепочка состоит из 3-4 взаимосвязанных действий. Дега самостоятельно удерживают воображаемую ситуацию.

«Познавательное развитие»

В развитии познавательной сферы расширяются и качественно изменяются способы и средства ориентировки ребенка в окружающей обстановке. Ребенок активно использует по назначению некоторые бытовые предметы, игрушки, предметы-заместители и словесные обозначения объектов в быту, игре, общении. Формируются качественно новые свойства сенсорных процессов: ощущение и восприятие. В практической деятельности ребенок учитывает свойства предметов и их назначение: знает название 3-4 цветов и 2-3 форм; может выбрать из 3-х предметов разных по величине «самый большой» относительно, слуховому и обонятельному восприятию. Важную роль начинают играть образы памяти. Память и внимание ребенка носит произвольный, пассивный характер. По просьбе взрослого ребенок может запомнить не менее 2-3 слов и 5-6 названий предметов. К 4-м годам способен запомнить значительные отрывки из любимых произведений. Рассматривая объекты, ребенок выделяет один, наиболее яркий признак предмета, и ориентируясь на него, оценивает предмет в целом. Его интересуют результаты действия, а сам процесс достижения еще не умеет проследить.

Конструктивная деятельность в 3-4 года ограничивается возведением несложных построек по образцу (из 2-3 частей) и по замыслу. Ребенок может заниматься, не отрываясь, увлекательным для него деятельностью в течение 5 минут.

«Речевое развитие»

Общение ребенка в этом возрасте ситуативно, инициируется взрослым, неустойчиво, кратковременно. Осознает свою половую принадлежность. Возникает новая форма общения со взрослым - общение на познавательные темы, которое сначала включено в совместную со взрослым познавательную деятельность.

Уникальность речевого развития детей в этом возрасте состоит в том, что в этот период ребенок обладает повышенной чувствительностью к языку, его звуковой и смысловой стороне. В младшем дошкольном возрасте осуществляется переход от исключительного господства ситуативной (понятной только в конкретной обстановке) речи к использованию и ситуативной, и контекстной (свободной от наглядной ситуации) речи. Овладение родным языком характеризуется использованием основных грамматических категорий (согласование, употребление их по числу, времени и т.д., хотя отдельные ошибки допускаются) и словаря разговорной речи. Возможны дефекты звукопроизношения.

«Художественно-эстетическое развитие»

Ребенок с удовольствием знакомится с элементарными средствами выразительности (цвет, звук, форма, движения, жесты), проявляется интерес к произведениям народного и классического искусства, к литературе (стихи, песенки, потешки), к исполнению и слушанию музыкальных произведений.

Изобразительная деятельность ребенка зависит от его представлений о предмете. В 3-4 года они только начинают формироваться. Графические образы бедны, предметны, схематичны. У одних дошкольников в изображении отсутствуют детали, у других рисунки могут быть более детализированы. Замысел меняется по ходу изображения. Дети уже могут использовать цвет. Большое значение для развития моторики в этом возрасте имеет лепка. Ребенок может вылепить под руководством взрослого простые предметы. В 3*4 года из-за недостаточного развития мелких мышц руки, дети не работают с ножницами, апплицируют из готовых геометрических фигур. Ребенок способен выкладывать и наклеивать элементы декоративного узора и предметного схематичного изображения из 2-4 основных частей.

В музыкально-ритмической деятельности ребенок 3-4 лет испытывает желание слушать музыку и производить естественные движения под звучащую музыку. К 4 годам овладевает элементарными певческими навыками несложных музыкальных произведений. Ребенок хорошо перевоплощается в образ зайчика, медведя, лисы, петушка и т.п. в движениях, особенно под плясовую мелодию. Приобретает элементарные навыки подыгрывания на детских ударных музыкальных инструментах (барабан, металлофон). Закладываются основы для развития музыкально-ритмических и художественных способностей.

«Физическое развитие»

3-хлетний ребенок владеет основными жизненно важными движениями (ходьба, бег, лазание, действия с предметами). Возникает интерес к определению соответствия движений образцу. Дети испытывают свои силы в более сложных видах деятельности, но вместе с тем им свойственно неумение соизмерять свои силы со своими возможностями.

Моторика выполнения движений характеризуется более или менее точным воспроизведением структуры движения, его фаз, направления и т.д. К 4-м годам ребенок может без остановки пройти по гимнастической скамейке, руки в стороны; ударять мяч об пол и ловить его двумя руками (3 раза подряд); перекладывать по одному мелкие предметы (пуговицы, горошины и т.п. - всего 20 шт.) с поверхности стола в небольшую коробку (правой рукой).

Начинает развиваться самооценка при выполнении физических упражнений, при этом дети ориентируются в значительной мере на оценку воспитателя. 3-4-х летний ребенок владеет элементарными гигиеническими навыкам самообслуживания (самостоятельно и правильно моет

руки с мылом после прогулки, игр, туалета; аккуратно пользуется туалетом: туалетной бумагой, не забывает спускать воду из бачка для слива; при приеме пищи пользуется ложкой, салфеткой; умеет пользоваться носовым платком; может самостоятельно устранить беспорядок в одежде, причёске, пользуясь зеркалом, расческой).

«Этнокультурная региональная составляющая»

В возрасте 3-4 лет развивается познавательный интерес о родном городе, художественной литературе (татарских народных сказок и произведений татарских писателей). В игровой форме дети данного возраста познают татарскую национальную одежду (мальчик, девочка).

Возрастная характеристика детей 4-5 лет

К пяти годам складывается «психологический портрет» личности, в котором важная роль принадлежит компетентности, в особенности интеллектуальной (это возраст «почемучек»), а также креативности.

«Социально-коммуникативное развитие»

К 5 годам у детей возрастает интерес и потребность в общении, особенно со сверстниками, осознание своего положения среди них. Ребенок приобретает способы взаимодействия с другими людьми. Использует речь и другие средства общения для удовлетворения разнообразных потребностей. Лучше ориентируется в человеческих отношениях: способен заметить эмоциональное состояние близкого взрослого, сверстника, проявить внимание и сочувствие. У детей формируется потребность в уважении со стороны взрослого, для них оказывается чрезвычайно важной его похвала. Это приводит к их повышенной обидчивости на замечания. Повышенная обидчивость представляет собой возрастной феномен. Совершенствуется умение пользоваться установленными формами вежливого обращения.

В игровой деятельности появляются ролевые взаимодействия. Они указывают на то, что дошкольники начинают отделять себя от принятой роли. В процессе игры роли могут меняться. В этом возрасте начинают появляться постоянные партнеры по игре. В общую игру может вовлекаться от двух до пяти детей, а продолжительность совместных игр составляет в среднем 15-20 мин.

Ребенок начинает регулировать свое поведение в соответствии с принятыми в обществе нормами; умеет довести начатое дело до конца (соорудить конструкцию, убрать игрушки, правила игры и т. п.) - проявление произвольности.

У детей начинает формироваться способность контролировать свои эмоции в движении, чему способствует освоение ими языка эмоций (гаммы переживаний, настроений). Эмоциональность пятнплетнего ребенка отличается многообразием способов выражения своих чувств: радости, грусти, огорчения, удовольствия. Ребенок способен проявить сочувствие, сопереживание, которое лежит в основе нравственных поступков.

К 5-ти годам в элементарном выполнении отдельных поручений (дежурство по столовой, уход за растениями и животными) проявляется самостоятельность.

«Познавательное развитие»

В познавательном развитии детей характерна высокая мыслительная активность. 5-ти летние «почемучки» интересуются причинно-следственными связями в разных сферах жизни (изменения в живой и неживой природе, происхождение человека), профессиональной деятельностью взрослых и др., то есть начинает формироваться представление о различных сторонах окружающего мира. К 5-ти годам более развитым становится восприятие. Дети оказываются способными назвать форму на которую похож тот или иной предмет. Они могут вычленять в сложных объектах простые формы и из простых форм воссоздавать сложные объекты. Дети способны упорядочить группы предметов по сенсорному признаку - величине, цвету; выделить такие параметры, как высота, длина и ширина. Совершенствуется ориентация в пространстве. Возрастает объем памяти. Дети запоминают до 7-8 названий предметов. Начинает складываться произвольное запоминание: дети способны принять

задачу на запоминание, помнят поручения взрослых, могут выучить небольшое стихотворение и т.д. Начинает развиваться образное мышление. Дети оказываются способными использовать простые схематизированные изображения для решения несложных задач. Увеличивается устойчивость внимания. Ребенку оказывается доступной сосредоточенная деятельность в течение 15-20 минут.

Усложняется конструирование. Постройки могут включать 5-6 деталей. Формируются навыки конструирования по собственному замыслу, а также планирование последовательности действий.

«Речевое развитие»

Изменяется содержание общения ребенка и взрослого. Оно выходит за пределы конкретной ситуации, в которой оказывается ребенок. Ведущим становится познавательный мотив. Информация, которую ребенок получает в процессе общения, может быть сложной и трудной для понимания, но она вызывает интерес.

В речевом развитии детей улучшается произношение звуков (кроме сонорных) и дикция. Речь становится предметом активности детей. Они удачно имитируют голоса животных, интонационно выделяют речь тех или иных персонажей. Интерес вызывают ритмическая структура речи, рифмы. Развивается грамматическая сторона речи. Дети занимаются словотворчеством на основе грамматических правил. Речь детей при взаимодействии друг с другом носит ситуативный характер, а при общении со взрослым становится внеситуативной.

«Художественно-эстетическое развитие»

На пятом году жизни ребенок осознаннее воспринимает произведения художественно-изобразительно-музыкального творчества, легко устанавливает простые причинные связи в сюжете, композиции и т.п., эмоционально откликается на отраженные в произведении искусства действия, поступки, события, соотносит увиденное со своими представлениями о красивом, радостном, печальном, злом и т.д. У ребенка появляется желание делиться своими впечатлениями от встреч с искусством, со взрослыми и сверстниками. Продолжает развиваться воображение. Формируются такие его особенности, как оригинальность и произвольность. Дети могут самостоятельно придумать небольшую сказку на заданную тему.

Значительное развитие получает изобразительная деятельность. Рисунки становятся предметным и детализированным. В этом возрасте дети рисуют предметы прямоугольной, овальной формы, простые изображения животных. Дети могут своевременно насыщать ворс кисти краской, промывать по окончании работы. Графическое изображение человека характеризуется наличием туловища, глаз, рта, носа, волос, иногда одежды и ее деталей. Дети могут вырезать ножницами по прямой, диагонали, к 5 годам овладевают приемами вырезывания предметов круглой и овальной формы. Лепят предметы круглой, овальной, цилиндрической формы, простейших животных, рыб, птиц.

К 5-ти годам ребенок выполняет элементарные танцевальные движения (пружинка, подскоки, кружение и т.д.). Может петь протяжно, при этом вместе начинать и заканчивать пение. Развитию исполнительской деятельности способствует доминирование в данном возрасте продуктивной мотивации (спеть песню, станцевать танец, сыграть на инструменте). Дети делают первые попытки творчества.

«Физическое развитие»

В этом возрасте продолжается рост всех органов и систем, сохраняется потребность в движении. Двигательная активность становится целенаправленной, отвечает индивидуальному опыту и интересу, движения становятся осмысленными, мотивированными и управляемыми. Сохраняется высокая эмоциональная значимость процесса деятельности для ребенка, неспособность завершить ее по первому требованию. Появляется способность к регуляции двигательной активности. У детей появляется интерес к познанию себя, своего тела, его строения, возможностей. У детей возникает потребность действовать совместно, быстро, ловко, в едином для

всех детей темпе; соблюдать определенные интервалы во время передвижения в разных постройках, быть ведущим. Уровень функциональных возможностей повышается.

Позитивные изменения наблюдаются в развитии моторики. Дошкольники лучше удерживают равновесие перешагивая через небольшие преграды., нанизывает бусины (20 шт.) средней величины (или пуговицы) на толстую леску.

В 4-5 лет у детей совершенствуются культурно-гигиенические навыки (хорошо освоен алгоритм умывания, одевания, приема пищи): они аккуратны во время еды, умеют правильно надевать обувь, убирают на место свою одежду, игрушки, книги. В элементарном самообслуживании (одевание, раздевание, умывание и др.) проявляется самостоятельность ребенка

«Этнокультурная региональная составляющая»

В возрасте 4-5 лет развивается познавательный интерес о родном крае (животный и растительный мир), о Республике Татарстан и России. Усваивают элементы орнамента татарского народа (тюльпан - лалә; лист - яфрак; колокольчик - кыңгырау) через изобразительную деятельность и дидактические игры. Продолжается усвоение материала о родном городе, татарской национальной одежде (мальчик, девочка). Формируется интерес к произведениям татарского народа и татарским сказкам. Расширяется кругозор о татарских писателях: русская группа - Г.Тукай.

УМК «Говорим по-татарски»

В возрасте 4-5 лет объём словарного запаса: 62 слова татарского языка.

Активный словарь: 49 слов;

пассивный словарь: 13 слов.

Курс английского языка «Funny English»

Дети усваивают за год обучения от 50–70 слов.

Возрастная характеристика детей 5-6 лет

«Социально-коммуникативное развитие»

Дети проявляют высокую познавательную активность. Ребенок нуждается в содержательных контактах со сверстниками. Их речевые контакты становятся все более длительными и активными. Дети самостоятельно объединяются в небольшие группы на основе взаимных симпатий. В этом возрасте дети имеют дифференцированное представление о своей гендерной принадлежности по существенным признакам (женские и мужские качества, особенности проявления чувств).

Ярко проявляет интерес к игре.

В игровой деятельности дети шестого года жизни уже могут распределять роли до начала игры и строят свое поведение, придерживаясь роли. Игровое взаимодействие сопровождается речью, соответствующей и по содержанию, и интонационно взятой роли. Речь, сопровождающая реальные отношения детей, отличается от ролевой речи. При распределении ролей могут возникать конфликты, связанные с субординацией ролевого поведения. Наблюдается организация игрового пространства, в котором выделяются смысловой «центр» и «периферия». В игре дети часто пытаются контролировать друг друга - указывают, как должен вести себя тот или иной персонаж.

Ребенок пытается сравнивать ярко выраженные эмоциональные состояния, видеть проявления эмоционального состояния в выражениях, жестах, интонации голоса. Проявляет интерес к поступкам сверстников.

В трудовой деятельности освоенные ранее виды детского труда выполняются качественно, быстро, осознанно. Активно развиваются планирование и самооценивание трудовой деятельности.

«Познавательное развитие»

В познавательной деятельности продолжает совершенствоваться восприятие цвета, формы и величины, строения предметов; представления детей систематизируются. Дети называют не только

основные цвета и их оттенки, но и промежуточные цветовые оттенки; форму прямоугольников, овалов, треугольников. К 6-ти годам дети легко выстраивают в ряд — по возрастанию или убыванию - до десяти предметов разных по величине. Однако дошкольники испытывают трудности при анализе пространственного положения объектов, если сталкиваются с несоответствием формы и их пространственного расположения. В старшем дошкольном возрасте продолжает развиваться образное мышление. Дети способны не только решить задачу в наглядном

плане, но и совершить преобразования объекта. Продолжают совершенствоваться обобщения, что является основой словесно-логического мышления. 5-6 лет - это возраст творческого воображения. Дети самостоятельно могут сочинить оригинальные правдоподобные истории. Наблюдается переход от непроизвольного к произвольному вниманию.

Конструирование характеризуется умением анализировать условия, в которых протекает эта деятельность. Дети используют и называют различные детали деревянного конструктора. Могут заменять детали постройки в зависимости от имеющегося материала. Овладевают обобщенным способом обследования образца. Конструктивная деятельность может осуществляться на основе схемы, по замыслу и по условиям. Дети могут конструировать из бумаги, складывая ее в несколько раз (2,4,6 сгибов); из природного материала.

«Речевое развитие»

Общение детей выражается в свободном диалоге со сверстниками и взрослыми, выражении своих чувств и намерений с помощью речевых и неречевых (жестовых, мимических, пантомимических) средств.

Продолжает совершенствоваться речь, в том числе ее звуковая сторона. Дети могут правильно воспроизводить шипящие, свистящие и сонорные звуки. Развивается фонематический слух, интонационная выразительность речи при чтении стихов в сюжетно-ролевой игре и в повседневной жизни. Совершенствуется грамматический строй речи. Дети используют все части речи, активно занимаются словотворчеством. Богаче становится лексика: активно используются синонимы и антонимы. Развивается связная речь: дети могут пересказывать, рассказывать по картинке, передавая не только главное, но и детали.

«Художественно-эстетическое развитие»

В изобразительной деятельности ребенок свободно может изображать предметы круглой, овальной, прямоугольной формы, состоящих из частей разной формы и соединений разных линий. Расширяются представления о цвете (знают основные цвета и оттенки, самостоятельно может приготовить розовый и голубой цвет). Старший возраст - это возраст активного рисования. Рисунки могут быть самыми разнообразными по содержанию: это жизненные впечатления детей, иллюстрации к фильмам и книгам, воображаемые ситуации. Обычно рисунки представляют собой схематичные изображения различных объектов, но могут отличаться оригинальностью композиционного решения. Изображение человека становится более детализированным и пропорциональным. По рисунку можно судить о половой принадлежности и эмоциональном состоянии изображенного человека. Рисунки отдельных детей отличаются оригинальностью, креативностью. В лепке детям не представляется трудности создать более сложное по форме изображение. Дети успешно справляются с вырезыванием предметов прямоугольной и круглой формы разных пропорций.

Старших дошкольников отличает яркая эмоциональная реакция на музыку. Появляется интонационно-мелодическая ориентация музыкального восприятия. Дошкольники могут петь без напряжения, плавно, отчетливо произнося слова; свободно выполняют танцевальные движения: полуприседания с выставлением ноги на пятку, поочередное выбрасывание ног вперед в прыжке и т.д. Могут импровизировать, сочинять мелодию на заданную тему. Формируются первоначальные представления о жанрах и видах музыки.

«Физическое развитие»

Продолжается процесс окостенения скелета ребенка. Дошкольник более совершенно овладевает различными видами движений. Тело приобретает заметную устойчивость.

Дети к 6 годам уже могут совершать пешие прогулки, но на небольшие расстояния. Шестилетние дети значительно точнее выбирают движения, которые им надо выполнить. У них обычно отсутствуют лишние движения, которые наблюдаются у детей 3-5 лет. В период с 5 до 6 лет ребенок постепенно начинает адекватно оценивать результаты своего участия в играх соревновательного характера. Удовлетворение полученным результатом к 6 годам начинает доставлять ребенку радость, способствует эмоциональному благополучию и поддерживает положительное отношение к себе («я хороший, ловкий» и т.д.). Уже начинают наблюдаться различия в движениях мальчиков и девочек (у мальчиков - более прерывистые, у девочек — мягкие, плавные).

К 6 годам совершенствуется развитие мелкой моторики пальцев рук. Некоторые дети могут продеть шнурок в ботинок и завязать бантиком.

В старшем возрасте продолжают совершенствоваться культурно-гигиенические навыки: умеет одеться в соответствии с условиями погоды, выполняет основные правила личной гигиены, соблюдает правила приема пищи, проявляет навыки самостоятельности. Полезные привычки способствуют усвоению основ здорового образа жизни.

«Этнокультурная региональная составляющая»

В возрасте 5-6 лет развивается познавательный интерес о родном крае (животный и растительный мир), городах Республики Татарстан (4 города: Набережные Челны, Чистополь, Нижнекамск, Заинек; столица РТ - г. Казань). Дети начинают осваивать народы Поволжья (Татарстан, Россия, Башкортостан, Чувашия). Пополняются знания детей о символике РТ и РФ (герб, флаг). Усваивают элементы орнамента татарского народа (тюльпан - лалэ; лист - яфрак; колокольчик - кышгырау; гвоздика - канэфер чэчэгэ; трёхлистник - еч яфрак) через изобразительную деятельность и дидактические игры. Продолжается усвоение материала о родном городе, татарской национальной одежде (мальчик, девочка). Формируется интерес к произведениям татарского народа и татарским сказкам. Расширяется кругозор о татарских писателях: русская группа - Г.Тукай; татарская группа: Г.Тукай, А.Алиш, М.Джалиль.

УМК «Говорим по-татарски»

В возрасте 5-6 лет объём словарного запаса: 45 слова татарского языка. Активный словарь: 38 слов; пассивный словарь: 7 слов.

Курс английского языка «Funny English»

Дети усваивают 70-150 слов.

Возрастная характеристика детей 6-7 лет

«Социально-коммуникативное развитие»

К семи годам у ребенка ярко проявляется уверенность в себе и чувство собственного достоинства, умение отстаивать свою позицию в совместной деятельности. Семилетий ребенок способен к волевой регуляции поведения, преодолению непосредственных желаний, если они противоречат установленным нормам, данному слову, обещанию. Способен проявлять волевые усилия в ситуациях выбора между «можно» и «нельзя», «хочу» и «должен». Проявляет настойчивость, терпение, умение преодолевать трудности. Может сдерживать себя, высказывать просьбы, предложения, несогласие в социально приемлемой форме. Произвольность поведения — один из важнейших показателей психологической готовности к школе.

Самостоятельность ребенка проявляется в способности без помощи взрослого решать различные задачи, которые возникают в повседневной жизни (самообслуживание, уход за растениями и животными, создание среды для самостоятельной игры, пользование простыми безопасными приборами — включение освещения, телевизора, проигрывателя и т.п.).

В сюжетно-ролевых играх дети начинают осваивать сложные взаимодействия людей, отражающих характерные значимые жизненные ситуации, например, свадьбу, болезнь и т.п. Игровые действия становятся более сложными, обретают особый смысл, который не всегда открывается взрослому. Игровое пространство усложняется. В нем может быть несколько центров, каждый из которых поддерживает свою сюжетную линию. При этом дети способны отслеживать поведение партнеров по всему игровому пространству и менять свое поведение в зависимости от места в нем (например, ребенок обращается к продавцу не просто как покупатель/, а как покупатель-мама). Если логика игры требует появления новой роли, то ребенок может по ходу игры взять на себя новую роль, сохранив при этом роль, взятую ранее.

Семилетний ребенок умеет заметить изменения настроения взрослого и сверстника, учесть желания других людей; способен к установлению устойчивых контактов со сверстниками. Ребенок семи лет отличается большим богатством и глубиной переживаний, разнообразием их проявлений и в то же время большей сдержанностью эмоций. Ему свойственно «эмоциональное предвосхищение» — предчувствие собственных переживаний и переживаний других людей, связанных с результатами тех или иных действий и поступков («Если я подарю маме свой рисунок, она очень обрадуется»).

«Познавательное развитие»

Познавательные процессы претерпевают качественные изменения; развивается произвольность действий. Наряду с наглядно-образным мышлением появляются элементы словесно-логического мышления. Продолжают развиваться навыки обобщения и рассуждения, но они еще в значительной степени ограничиваются наглядными признаками ситуации. Продолжает развиваться воображение, однако часто приходится констатировать снижение развития воображения в этом возрасте в сравнении со старшей группой. Это можно объяснить различными влияниями, в том числе средств массовой информации, приводящими к стереотипности детских образов. Внимание становится произвольным, в некоторых видах деятельности время произвольного сосредоточения достигает 30 минут. У детей появляется особый интерес к печатному слову, математическим отношениям. Они с удовольствием узнают буквы, овладевают звуковым анализом слова, счетом и пересчетом отдельных предметов.

К 7 годам дети в значительной степени освоили конструирование из строительного материала. Они свободно владеют обобщенными способами анализа как изображений, так и построек. Свободные постройки становятся симметричными и пропорциональными. Дети точно представляют себе последовательность, в которой будет осуществляться постройка. В этом возрасте дети уже могут освоить сложные формы сложения из листа бумаги и придумывать собственные. Усложняется конструирование из природного материала.

«Речевое развитие»

Происходит активное развитие диалогической речи. Диалог детей приобретает характер скоординированных предметных и речевых действий. В недрах диалогического общения старших дошкольников зарождается и формируется новая форма речи - монолог. Дошкольник внимательно слушает рассказы родителей, что у них произошло на работе, живо интересуется тем, как они познакомились, при встрече с незнакомыми людьми спрашивают, кто это, есть ли у них дети и т.п.

У детей продолжает развиваться речь: ее звуковая сторона, грамматический строй, лексика. Развивается связная речь. В высказываниях детей отражаются как расширяющийся словарь, так и характер обобщений, формирующихся в этом возрасте. Дети начинают активно употреблять обобщающие существительные, синонимы, антонимы, прилагательные и т.д.

«Художественно-эстетическое развитие»

В изобразительной деятельности детей 6-7 лет рисунки приобретают более детализированный характер, обогащается их цветовая гамма. Более явными становятся различия между рисунками мальчиков и девочек. Мальчики охотно изображают технику, космос, военные действия; девочки обычно рисуют женские образы: принцесс, балерин, и т.д. Часто встречаются бытовые сюжеты:

мама и дочка, комната и т.п. При правильном подходе у детей формируются художественно-творческие способности в изобразительной деятельности. Изображение человека становится еще более детализированным и пропорциональным. Появляются пальцы на руках, глаза, рот, нос, брови, подбородок. Одежда может быть украшена различными деталями. Предметы, которые дети лепят и вырезают, имеют различную форму, цвет, строение, по-разному расположены в пространстве. Вместе с тем могут к 7-ми годам передать конкретные свойства предмета с натуры. Семилетнего ребенка характеризует активная деятельностная позиция, готовность к спонтанным решениям, любопытство, постоянные вопросы к взрослому, способность к речевому комментированию процесса и результата собственной деятельности, стойкая мотивация достижений, развитое воображение. Процесс создания продукта носит творческий поисковый характер: ребенок ищет разные способы решения одной и той же задачи. Ребенок семи лет достаточно адекватно оценивает результаты своей деятельности по сравнению с другими детьми, что приводит к становлению представлений о себе и своих возможностях.

Значительно обогащается индивидуальная интерпретация музыки. Ребенок определяет к какому жанру принадлежит прослушанное произведение. Чисто и выразительно поет, правильно передавая мелодию (ускоряя, замедляя). Дошкольник может самостоятельно придумать и показать танцевальное или ритмическое движение.

«Физическое развитие»

К 7 годам скелет ребенка становится более крепким, поэтому он может выполнять различные движения, которые требуют гибкости, упругости, силы. Его тело приобретает заметную устойчивость, чему способствует усиленный рост ног. Ноги и руки становятся более выносливыми, ловкими, подвижными. В этом возрасте дети уже могут совершать довольно длительные прогулки, долго бегать, выполнять сложные физические упражнения.

У семилетних детей отсутствуют лишние движения. Ребята уже самостоятельно, без специальных указаний взрослого, могут выполнить ряд движений в определенной последовательности, контролируя их, изменяя (произвольная регуляция движений).

Ребенок уже способен достаточно адекватно оценивать результаты своего участия в подвижных и спортивных играх соревновательного характера. Удовлетворение полученным результатом доставляет ребенку радость и поддерживает положительное отношение к себе и своей команде («мы выиграли, мы сильнее»).

Имеет представление о своем физическом облике (высокий, толстый, худой, маленький и т.п.) и здоровье, заботиться о нем. Владеет культурно-гигиеническими навыками и понимает их необходимость.

«Этнокультурная региональная составляющая»

В возрасте 6-7 лет развивается познавательный интерес о родном крае (животный и природный мир), городах Республики Татарстан (5 городов: Набережные Челны, Чистополь, Нижнекамск, Зайнек, Альметьевск и их достопримечательности, столица РТ - г. Казань). Дети начинают осваивать народы Поволжья (Татарстан, Россия, Башкортостан, Чувашия, Удмуртия, Мари - Эл, Мордовия) через информационный и наглядный материал, подвижные игры народов РТ. У детей закрепляются знания о символике РТ и РФ (герб, флаг). Формируются представления о главах государства - Президенты РФ и РТ. Усваивают элементы орнамента татарского народа (тюльпан - лалэ; лист - я фрак; колокольчик - кыцгырау; гвоздика - канэфер чэчэге; трёхлпнетник - еч яфрак; пион - чалмабаш; шиповник - гелшимеш) через изобразительную деятельность и дидактические игры. Закрепляются знания о родном городе, татарской национальной одежде (мальчик, девочка). Систематизируются знания о произведениях татарских писателей и татарских народных сказок. Знакомятся с портретами татарских писателей.

УМК «Говорим по-татарски»

В возрасте 6-7 лет объём словарного запаса: 60 слова татарского языка. Активный словарь: 58 слов; пассивный словарь: 2 слов.

Дети усваивают 150-200 слов.

Дошкольный возраст является важнейшим периодом становления личности, когда закладываются предпосылки гражданских качеств, формируются ответственность и способность ребёнка к свободному выбору, уважению и пониманию других людей. Данный возраст уникален для овладения иностранным языком. Здесь можно говорить о таких психических особенностях ребёнка, как пластичность природного механизма усвоения речи, быстрое запоминание языковой информации, интенсивное формирование познавательных процессов, способность анализировать и синтезировать речевые потоки на разных языках, дифференциация этих языков и средств выражения, а также особая способность к имитации и отсутствие языкового барьера. Ребята данного возраста обладают хорошим речевым слухом и цепкой языковой памятью. У них также хорошо развито эмоциональнообразное восприятие языка. Форма слова, его звуковая оболочка, складность и ритмичность речи, красота и выразительность звука для детей этого возраста зачастую важнее лексического значения и грамматической стройности. Слова привлекают их своим звучанием.

Что же касается коммуникативности и наличия положительной установки, то дети-дошкольники в большинстве своём достаточно коммуникативны и лишены тех многочисленных комплексов и зажимов, которые становятся психологическим барьером для многих взрослых в овладении иностранным языком как средством общения. Они любознательны, стремятся к активному познанию мира, причём именно в этом возрасте процесс непосредственного чувственного познания дополняется словесным.

Долгое время считалось, что в основе овладения языком лежит имитативный принцип: ребёнок слышит слова, выделяет по аналогии грамматические конструкции и подмечает, к каким ситуациям они относятся. Однако имитативная теория овладения языком преуменьшала активность ребёнка, отводила ей роль лишь в деятельности с фиксированными речевыми образцами-высказываниями, которые ребёнок в готовом виде получал от взрослых.

Деятельность ребёнка с языком — это прежде всего процесс творческого познания, активного поиска связей, закономерностей, отношений элементов языка, поиск правил, по которым ребёнок мог бы строить новые высказывания, т.е. такие, которые он не слышал раньше от взрослых. Соответственно, чтобы заговорить на иностранном языке, что подразумевает собой умение строить самостоятельные высказывания, нужно овладеть соответствующими правилами употребления слов.

Вследствие этого при обучении иностранному языку детей-дошкольников нужно учитывать не только их способность бессознательно впитывать язык, но и то, что в старшем дошкольном возрасте дети готовы анализировать и делать простые выводы, т.е. обучаться осознанно. В курсе обучения английскому языку «Funny English» малышам предоставлен такой языковой и речевой материал, который даст им возможность сравнивать языковые явления родного и иностранного языков и делать собственные выводы, что сделает весь процесс обучения более эффективным.

Также важно подчеркнуть, что при овладении английским языком чрезвычайно важна активная мыслительная деятельность ребёнка дошкольника. Овладевая речью, он овладевает также и знаниями о предметах, признаках, действиях и отношениях, запечатлённых в соответствующих словах. При этом он не только приобретает знания, но и учится мыслить. Слово становится материальной оболочкой мысли, когда за каждым словом у ребёнка стоит образ предмета, который это слово обозначает. Если ребёнок слышит в речи взрослых или сам использует слова, за которыми не стоят образы, мыслительной деятельности не происходит.

В связи с этим при обучении детей иностранному языку очень важно помочь им правильно семантизировать лексические единицы иностранного языка и проконтролировать верность семантизации. В курсе обучения английскому языку «Funny English» детям в первую очередь предлагается овладеть теми понятиями, с которыми они уже давно знакомы на родном языке и которые присутствовали в их личном опыте. Это сделано для того, чтобы дети чувствовали себя уверенно и понимали, о чём идёт речь.

После того как ребёнок начал уверенно использовать родной язык, он начинает иметь дело не только с предметами, которые он видит, но и с теми, которые в данный момент отсутствуют или которых не было в его личном опыте, но с понятиями о которых он уже знаком. В таком случае расширять кругозор ребёнка возможно с помощью художественных произведений и объяснений взрослого. В условиях обучения иностранному языку в семье или в дошкольной образовательной

организации на основе материалов комплекса «Funny English» широко могут быть использованы разнообразные песни, короткие рассказы и истории из жизни. С их помощью ребёнок не только изучает иностранный язык, но и познаёт окружающий мир.

Очевидно, что в дошкольном возрасте развитие мышления обусловлено необходимостью более точного выражения сформированных понятий. Это способствует овладению ребёнком точными значениями слов, морфологией, синтаксисом, совершенствованием фонетики своей речи. На дошкольном этапе обучения речь зачастую начинает выступать в качестве одного из основных источников развития лингвистического мышления, что, в свою очередь, формирует предпосылки для совершенствования речевых возможностей ребёнка.

В контексте сказанного следует отметить, что одной из важных задач курса «Funny English» является то, что дошкольник должен не только усвоить множество слов и словосочетаний, входящих в лексический строй языка, но и научиться грамматически правильно на элементарном уровне строить свою речь. Этот фактор был принят во внимание при разработке комплекса упражнений, который нацелен на обучение детей не отдельным словам на иностранном языке, а употреблению этих слов в речи с учётом их парадигматических особенностей.

Обучая ребёнка иностранному языку, важно учитывать психологические особенности развития речи ребёнка на родном языке, присущие дошкольному возрасту. На дошкольном этапе развитие речи ребёнка связано с формированием у него логического мышления. Ребёнок переходит от простых предложений, в большинстве случаев ещё не связанных друг с другом, к сложным предложениям. Однако с семантической стороны речь ребёнка остаётся достаточно бедной, владение вокабуляром ограниченное.

В целях обогащения вокабуляра и развития умений связной речи материалы комплекса «Funny English» предлагают обучать детей как словам, так и речевым образцам на иностранном языке, на основе которых они смогут строить осмысленные высказывания. В комплексе предложены также образцы элементарных мини-текстов, которые позволяют учащимся конструировать высказывания по известным им моделям в соответствии с возникающими у них коммуникативными потребностями.

Важно подчеркнуть, что в дошкольном возрасте функционируют две самостоятельные сферы коммуникативной деятельности ребёнка — общение со взрослыми и общение со сверстниками, — каждая из которых имеет жизненно важное значение для общего и речевого развития детей. Специфика каждой из названных сфер определяет особенности мотивов общения с разными партнёрами. Умение дифференциации в общении с названными партнёрами эффективно формируется путём использования материалов курса «Funny English» и моделирования различных аспектов жизни дошкольника: это и совместная деятельность, и получение новой информации, и игра, и режимные моменты.

Общение дошкольников может осуществляться в игре (игровое общение) и по поводу игры или другой совместной деятельности. В первом случае у ребёнка проявляются игровые взаимоотношения, складывающиеся у него в соответствии с сюжетом игры. Во втором случае у детей возникают взаимоотношения партнёров, выполняющих общее дело. Общение, обеспечивающее данный тип взаимоотношений, реализуется в момент развития сюжета игры, обсуждения совместной работы. Всё это предполагает наличие у общающихся умений адресовать свои высказывания сверстнику, привлечь его внимание, использовать доброжелательные формы общения. Реализация данных умений обеспечивается соответствующими средствами как на родном, так и на иностранном языке.

Все вышеперечисленные психолого-педагогические особенности обучения детей дошкольного возраста английскому языку были в полной мере учтены при разработке курса «Funny English», а именно были определены, соответствующим образом отобраны и отражены в учебных материалах сферы общения и коммуникативные намерения; выявлены языковые и речевые средства, необходимые детям для их эффективной социализации; разработаны адекватные целям и задачам педагогического процесса приёмы и методы овладения английским языком; привлечены оптимальные и методически корректные средства обучения.

2. ПЛАНИРУЕМЫЕ РЕЗУЛЬТАТЫ КАК ОРИЕНТИРЫ ОСВОЕНИЯ ВОСПИТАННИКАМИ ОСНОВНОЙ ОБРАЗОВАТЕЛЬНОЙ ПРОГРАММЫ ДОШКОЛЬНОГО ОБРАЗОВАНИЯ

2.1. Целевые ориентиры, сформулированные в ФГОС дошкольного образования

Целевые ориентиры дошкольного образования представляют собой социально-нормативные возрастные характеристики возможных достижений ребенка на этапе завершения уровня дошкольного образования.

Специфика дошкольного детства (гибкость, пластичность развития ребенка, высокий разброс вариантов его развития, его непосредственность и непроизвольность), а также системные особенности дошкольного образования (необязательность уровня дошкольного образования в Российской Федерации, отсутствие возможности вменения ребенку какой-либо ответственности за результат) делают неправомерными требования от ребенка дошкольного возраста конкретных образовательных достижений и обуславливают необходимость определения результатов освоения образовательной программы в виде целевых ориентиров.

Целевые ориентиры не подлежат непосредственной оценке, в том числе в виде педагогической диагностики (мониторинга), и не являются основанием для их формального сравнения с реальными достижениями детей. Они не являются основой объективной оценки соответствия установленным требованиям образовательной деятельности и подготовки детей. Освоение Программы не сопровождается проведением промежуточных аттестаций и итоговой аттестации воспитанников.

Настоящие требования являются ориентирами для:

- а) решения задач формирования Программы; анализа профессиональной деятельности; взаимодействия с семьями воспитанников;
- б) изучения характеристик образования детей в возрасте от 2 месяцев до 8 лет;
- в) информирования родителей (законных представителей) и общественности относительно целей дошкольного образования, общих для всего образовательного пространства Российской Федерации.

Целевые ориентиры не могут служить непосредственным основанием при решении управленческих задач, включая:

- аттестацию педагогических кадров;
- оценку качества образования;

- оценку как итогового, так и промежуточного уровня развития детей, в том числе в рамках мониторинга (в том числе в форме тестирования, с использованием методов, основанных на наблюдении, или иных методов измерения результативности детей);
- оценку выполнения муниципального (государственного) задания посредством их включения в показатели качества выполнения задания;
- распределение стимулирующего фонда оплаты труда работников ДОУ.

Целевые ориентиры программы выступают основаниями преемственности дошкольного и начального общего образования. При соблюдении требований к условиям реализации Программы настоящие целевые ориентиры предполагают формирование у детей дошкольного возраста предпосылок к учебной деятельности на этапе завершения ими дошкольного образования.

К целевым ориентирам дошкольного образования относятся следующие социально-нормативные возрастные характеристики возможных достижений ребенка:

- Целевые ориентиры в младенческом возрасте.
- Целевые ориентиры образования в раннем возрасте.
- Целевые ориентиры на этапе завершения дошкольного образования.

Целевые ориентиры в младенческом возрасте.

К концу первого полугодия жизни ребенок:

- ✓ обнаруживает выраженную потребность в общении со взрослыми: проявляет интерес и положительные эмоции в ответ на обращения взрослого, сам инициирует общение, привлекая взрослого с помощью голосовых проявлений, улыбок, движений, охотно включается в эмоциональные игры;

- ✓ проявляет поисковую и познавательную активность по отношению к предметному окружению: с интересом рассматривает игрушки и другие предметы, следит за их перемещением, прислушивается к издаваемым ими звукам, радуется, стремится взять игрушку в руки, обследовать ее.

К концу первого года жизни ребенок:

- ✓ активно проявляет потребность в эмоциональном общении, поиске разнообразных впечатлений, чувствительность к эмоциям и смыслам слов взрослых, избирательное отношение к близким и посторонним людям;

- ✓ активно обследует разнообразные предметы, интересуется и манипулирует ими, пытается подражать действиям взрослых; проявляет инициативу и настойчивость в желании получить ту или иную игрушку и действовать с ней по своему усмотрению;

- ✓ во взаимодействии со взрослым пользуется разнообразными средствами общения: мимикой, жестами, голосовыми проявлениями (лепечет, произносит первые слова);

- ✓ стремится привлечь взрослого к совместным действиям с предметами; различает поощрение и порицание взрослыми своих действий;

- ✓ охотно слушает детские стишки, песенки, игру на музыкальных инструментах, рассматривает картинки, узнает, что на них изображено, по просьбе взрослого может показать названный предмет; пытается сам использовать мелки и карандаши;

- ✓ стремится проявлять самостоятельность при овладении навыками самообслуживания (есть ложкой, пить из чашки и пр.);

- ✓ проявляет двигательную активность: свободно изменяет позу, сидит, ползает, встает на ножки, переступает ногами, ходит самостоятельно или при поддержке взрослых.

Целевые ориентиры в раннем возрасте.

- ✓ ребенок интересуется окружающими предметами и активно действует с ними; эмоционально вовлечен в действия с игрушками и другими предметами, стремится проявлять настойчивость в достижении результата своих действий;

- ✓ использует специфические, культурно фиксированные предметные действия, знает назначение бытовых предметов (ложки, расчески, карандаша и пр.) и умеет пользоваться ими. Владеет простейшими навыками самообслуживания; стремится проявлять самостоятельность в бытовом и игровом поведении;

- ✓ владеет активной речью, включенной в общение; может обращаться с вопросами и просьбами, понимает речь взрослых; знает названия окружающих предметов и игрушек;
- ✓ стремится к общению со взрослыми и активно подражает им в движениях и действиях; появляются игры, в которых ребенок воспроизводит действия взрослого;
- ✓ проявляет интерес к сверстникам; наблюдает за их действиями и подражает им;
- ✓ проявляет интерес к стихам, песням и сказкам, рассматриванию картинки, стремится двигаться под музыку; эмоционально откликается на различные произведения культуры и искусства;
- ✓ у ребенка развита крупная моторика, он стремится осваивать различные виды движения (бег, лазанье, перешагивание и пр.).

Целевые ориентиры на этапе завершения освоения Программы.

- ✓ ребенок овладевает основными культурными способами деятельности, проявляет инициативу и самостоятельность в разных видах деятельности - игре, общении, познавательно-исследовательской деятельности, конструировании и др.; способен выбирать себе род занятий, участников по совместной деятельности;
- ✓ ребенок обладает установкой положительного отношения к миру, к разным видам труда, другим людям и самому себе, обладает чувством собственного достоинства; активно взаимодействует со сверстниками и взрослыми, участвует в совместных играх. Способен договариваться, учитывать интересы и чувства других, сопереживать неудачам и радоваться успехам других, адекватно проявляет свои чувства, в том числе чувство веры в себя, старается разрешать конфликты;
- ✓ ребенок обладает развитым воображением, которое реализуется в разных видах деятельности, и прежде всего в игре; ребенок владеет разными формами и видами игры, различает условную и реальную ситуации, умеет подчиняться разным правилам и социальным нормам;
- ✓ ребенок достаточно хорошо владеет устной речью, может выражать свои мысли и желания, может использовать речь для выражения своих мыслей, чувств и желаний, построения речевого высказывания в ситуации общения, может выделять звуки в словах, у ребенка складываются предпосылки грамотности;
- ✓ у ребенка развита крупная и мелкая моторика; он подвижен, вынослив, владеет основными движениями, может контролировать свои движения и управлять ими;
- ✓ ребенок способен к волевым усилиям, может следовать социальным нормам поведения и правилам в разных видах деятельности, во взаимоотношениях со взрослыми и сверстниками, может соблюдать правила безопасного поведения и личной гигиены;
- ✓ ребенок проявляет любознательность, задает вопросы взрослым и сверстникам, интересуется причинно-следственными связями, пытается самостоятельно придумывать объяснения явлениям природы и поступкам людей; склонен наблюдать, экспериментировать. Обладает начальными знаниями о себе, о природном и социальном мире, в котором он живет; знаком с произведениями детской литературы, естествознания, математики, истории и т.п.; ребенок способен к принятию собственных решений, опираясь на свои знания и умения в различных видах деятельности.

2.2. Планируемые результаты на этапе завершения реализации этнокультурной региональной составляющей (региональная программа дошкольного образования «Сөөнеч» Р.К. Шаеховой)

- ✓ Интересуется историей и культурой своей семьи;
- ✓ Выполняет правила, принятые в семье, поддерживает семейные традиции, с удовольствием участвует в семейных торжествах, праздниках, общих обсуждениях предстоящих дел, расходов; старается общаться с членами семьи на татарском языке;
- ✓ Положительно относится к окружающим, проявляет уважительное отношение к людям (независимо от их социального происхождения, расовой принадлежности, языка, вероисповедания, пола и возраста), уважение к чувствам, мнениям, желаниям, взглядам других людей, умеет аргументировать несогласие, убеждать и т.д. Объясняет значение позитивного общения, сотрудничества с людьми разных стран и этносов;

- ✓ Испытывает потребность в общении со взрослым как источником разнообразной информации о природном и социальном мире, о всемирных событиях, событиях в стране, республике, родном городе;
- ✓ Расширяет круг общения с людьми, владеющими двумя государственными языками, поддерживает тему разговора, умеет выслушать, отозваться на предложение, попросить о помощи, заявить о своих потребностях и т.д.;
- ✓ Проявляет коммуникативные способности: понимает речь, «вживается» в коммуникативную ситуацию, учитывая социальную роль собеседника;
- ✓ Имеет представление об отдельных элементах культуры Поволжья (язык, одежда, искусство, обычаи, национальная кухня, игры, игрушки), о национальных и этнических различиях;
- ✓ Ярко выражает интерес и уважение по отношению к культуре представителей других национальностей, стремится к общению с ними;
- ✓ Имеет первоначальные представления о культурных достояниях, основных исторических событиях, достопримечательностях, символике крупных городов региона, интересуется происхождением их названий;
- ✓ Интересуется обитателями государственных заповедников, занесенными в Красную книгу РТ, обитателями рек и озер республики, осознает необходимость природоохранительной деятельности;
- ✓ Имеет представление о России, как своей стране;
- ✓ Узнает и называет символику государства (флаг, герб, гимн);
- ✓ Осознает взаимосвязь культур татарского и русского народов;
- ✓ Имеет представление о своем крае как части России, об истории родного города, о знаменитых людях, проживающих в нем, основных достопримечательностях, традициях, труде людей;
- ✓ Проявляет любознательность в вопросах истории Республики Татарстан и основных достопримечательностях ее столицы;
- ✓ С интересом слушает о жизни и творчестве деятелей музыкального и театрального искусства, выдающихся деятелей науки, может их назвать, с уважением к ним относится;
- ✓ С благодарностью и уважением относится к участникам ВОВ, знает о подвигах героев войны;
- ✓ Владеет способами безопасного поведения, принятыми в нравственно-этической, национальной, правовой культуре, осознанно их выполняет;
- ✓ Проявляет устойчивый интерес к литературному наследию татарского народа, отдает предпочтение его использованию в специфически детских видах деятельности, в повседневном общении, на конкурсах;
- ✓ Осознает роль человека в развитии национальной культуры, проявляет любознательность к элементам культуры как результатам человеческого труда, предвосхищает свое возможное участие в обогащении (приумножении) культурного наследия;
- ✓ Проявляет интерес к живописным, скульптурным, музыкальным и др. средствам искусства деятелей культуры Республики Татарстан;
- ✓ Имеет представление об архитектурных сооружениях родного города;
- ✓ Владеет способами рисования симметричного («дерево жизни») и ассиметричного букета;
- ✓ Применяет технику рельефного изображения для изготовления национального декора, технику симметричного, силуэтного, многослойного, ажурного вырезывания для украшения предметов в национальном колорите;
- ✓ С удовольствием слушает вокальную, инструментальную, оркестровую музыку, написанную татарскими композиторами;
- ✓ Узнает звучание Государственного гимна Российской Федерации, старается подпевать;
- ✓ Красиво исполняет татарские песни, танцы, танцы народов Поволжья, с удовольствием участвует в татарских народных праздниках;
- ✓ По собственной инициативе и по инициативе взрослого использует полученную информацию в разных видах деятельности (игровой, коммуникативной, познавательно-исследовательской), а также в разных видах активности (восприятие художественной литературы и фольклора, музыкальная, изобразительная, конструирование и др.);
- ✓ Имеет представление о здоровом питании, ценностях здорового образа жизни;
- ✓ Имеет представление о своем теле и своих физических возможностях;

- ✓ Имеет представление о некоторых видах спорта, в том числе о национальном виде спорта – «борьба на поясах» (кэряш);
- ✓ С удовольствием участвует в национальных играх-соревнованиях, празднике Сабантуй;
- ✓ Подвижен, вынослив, владеет основными движениями, может контролировать свои движения и управлять ими.

2.3. Планируемые результаты на этапе завершения дошкольного образования по обучению детей татарскому языку (УМК «Татарча сөйләшәбез» З.М. Зариповой)

- ✓ Понимает обращенную речь (в рамках предусмотренного УМК);
- ✓ Владеет лексическим объемом, не менее 167 слов, правильно их произносит;
- ✓ Проявляет систему устойчивых интересов к познанию татарского языка;
- ✓ Участвует в диалоге, поддерживает тему разговора на татарском языке;
- ✓ Рассказывает о себе на татарском языке (как зовут, сколько лет, где живет, какая семья);
- ✓ Достигает результата, заданного дидактической (лексической) игрой;
- ✓ Ориентируется в ситуации общения и самостоятельно находит речевое решение в новых условиях, выбирая для этого соответствующие слова и грамматические средства;
- ✓ В реальной языковой среде достигает коммуникативной цели при ограниченном владении татарским языком;
- ✓ Мотивирован к дальнейшему, более осознанному изучению татарского языка.

2.4. Планируемые результаты на этапе завершения дошкольного образования по курсу «Funny English»

В процессе овладения дошкольниками английским языком как новым средством общения у них развиваются интеллектуальные, речевые, эмоциональные способности и такие личностные качества, как общечеловеческие ценностные ориентации, интересы, воля. Кроме того, раннее обучение иностранному языку позволяет получить непосредственный доступ к ценностям мировой культуры (в первую очередь — стран изучаемого языка), что плодотворно сказывается на развитии ребёнка как личности.

В этой связи важно отметить, что обучение по программе «Funny English» способствует культурному развитию детей, социализации, развитию памяти, познавательных и творческих способностей, закладывает благоприятную основу для дальнейшего изучения английского языка на ступени школьного образования.

Планируемые результаты освоения программы «Funny English» следующие.

Познавательные способности

У детей сформированы элементарные умения использовать разные способы познания: обследование объектов, установление связей между способом обследования и познаваемым свойством предмета, сравнение по разным основаниям, измерение, упорядочивание, классификация. Они способны отражать результаты познания в речи, на элементарном уровне рассуждать, пояснять, приводить примеры и аналогии. У детей сформированы средствами английского языка общее представление о родном городе и стране, заложены гражданско-патриотические чувства. Детям нравится узнавать о других странах и народах мира, используя при этом английский язык; у них сформировано понимание того, что люди из разных стран стремятся беречь Землю и дружить.

Общеречевые способности

У детей сформированы элементарные умения коллективного речевого взаимодействия при выполнении поручений и игровых заданий. Они умеют использовать в процессе общения со взрослыми и сверстниками логичную объяснительную речь, владеют основными формулами эмоционального взаимодействия с людьми в ситуациях приветствия и прощания. Дети стремятся подбирать точные слова для выражения мысли. Они имеют представление о различии литературных жанров: сказки, рассказа, загадки, пословицы, стихотворения, считалочки и т.д. Дети знакомы с

книжной культурой, обладают базовыми представлениями о классической и современной детской литературе.

Готовность к обучению в школе

Дети обладают представлениями о школе, школьниках, учителе; понимают важность соблюдения школьного режима; стремятся к познанию. У детей сформирован интерес к дальнейшему овладению английским языком в условиях школьного образования.

Владение английским языком

Дети усваивают за год обучения от 50–70 слов (дети средней группы) до 150–200 слов (дети подготовительной к школе группы) активно и пассивно, включая местоимения, предлоги, частицы и другие служебные слова. Помимо расширения вокабуляра, малыши овладевают несколькими основными грамматическими конструкциями. Дети активно усваивают в рамках изучаемой коммуникативной тематики повествовательные, вопросительные, отрицательные и восклицательные предложения, по типу которых они самостоятельно строят предложения, пользуясь имеющимся у них запасом лексики.

У дошкольников сформированы навыки и умения приблизительно правильного с фонетической точки зрения оформления своей речи на английском языке. У них развит фонетический слух, они чувствуют интонацию, с лёгкостью могут её воспроизвести. Достаточно хорошо развиты артикуляционные навыки (практически нет проблем со звуками английского языка), дети чётко дифференцируют звуки, т.е. не заменяют их схожими из родного языка.

Дети умеют понимать на слух несложную, вполне доступную по содержанию англоязычную речь. В ходе усвоения материала курса дети овладевают умениями вести несложную беседу на английском языке с преподавателем или детьми. По окончании курса они могут составить небольшой рассказ (3–5 предложений) про себя, про свою семью, друзей, окружающий мир и т.п. В ситуации непосредственного общения с педагогом, сверстниками они проявляют инициативу, могут вступить в диалог и поддержать его. Ребята имеют представления о культуре, традициях страны изучаемого языка (могут спеть традиционные английские песни, назвать сказки, использовать считалочки и т. д.). Дети достаточно часто используют английские слова в самостоятельных играх.

Большинство дошкольников уже могут применить свои знания в реальной языковой среде — во время путешествий за границу, в общении с родителями. В связи с этим дети чётко осознают необходимость изучения английского языка как средства общения во всём мире. Устойчивость и осознанность мотивации изучения иностранного языка влияет на формирование готовности дальнейшего овладения английским языком.

3. РАЗВИВАЮЩЕЕ ОЦЕНИВАНИЕ КАЧЕСТВА ОБРАЗОВАТЕЛЬНОЙ ДЕЯТЕЛЬНОСТИ ПО ПРОГРАММЕ. ОРГАНИЗАЦИЯ ПЕДАГОГИЧЕСКОЙ ДИАГНОСТИКИ.

Оценивание качества образовательной деятельности, осуществляемой центром развития по Программе, представляет собой важную составную часть данной образовательной деятельности, направленную на ее усовершенствование. Концептуальные основания такой оценки определяются требованиями Федерального закона «Об образовании в Российской Федерации», а также Стандарта, в котором определены государственные гарантии качества образования.

Оценивание качества, т. е. оценивание соответствия образовательной деятельности, реализуемой Учреждением, заданным требованиям Стандарта и Программы в дошкольном образовании направлено в первую очередь на оценивание созданных ДОУ условий в процессе образовательной деятельности.

Система оценки образовательной деятельности, предусмотренная Программой, предполагает оценивание качества условий образовательной деятельности, обеспечиваемых ДОУ, включая: психолого-педагогические, кадровые, материально-технические, финансовые, информационно-методические, управление Учреждением и т. д..

Программой **не предусматривается** оценивание качества образовательной деятельности центра развития на основе достижения детьми планируемых результатов освоения Программы.

Целевые ориентиры, представленные в Программе:

- не подлежат непосредственной оценке;
- не являются непосредственным основанием оценки как итогового, так и промежуточного уровня развития детей;
- не являются основанием для их формального сравнения с реальными достижениями
- не являются основой объективной оценки соответствия установленным требованиям образовательной деятельности и подготовки детей;
- не являются непосредственным основанием при оценке качества образования.

Программой предусмотрена система мониторинга динамики развития детей, динамики их образовательных достижений, основанная на методе наблюдения и включающая:

- педагогические наблюдения, педагогическую диагностику, связанную с оценкой эффективности педагогических действий с целью их дальнейшей оптимизации.
- детские портфолио, фиксирующие достижения ребенка в ходе образовательной деятельности.

Приложение 1 «Педагогический мониторинг уровня освоения основной программы по пяти образовательным областям»

Приложение 2 «Диагностика освоения региональной образовательной программы «Солнеч».

Программа предоставляет МБДОУ право самостоятельного выбора инструментов педагогической и психологической диагностики развития детей, в том числе, его динамики.

В соответствии со Стандартом и принципами Программы оценка качества образовательной деятельности по Программе:

1) поддерживает ценности развития и позитивной социализации ребенка дошкольного возраста;

2) учитывает факт разнообразия путей развития ребенка в условиях современного постиндустриального общества;

3) ориентирует систему дошкольного образования на поддержку вариативности используемых образовательных программ и организационных форм дошкольного образования;

4) обеспечивает выбор методов и инструментов оценивания для семьи, образовательной организации и для педагогов Организации в соответствии:

- с разнообразием вариантов развития ребенка в дошкольном детстве,

- разнообразием вариантов образовательной среды,

- разнообразием местных условий региона (Республика Татарстан, Нижнекамский район)

5) представляет собой основу для развивающего управления программами дошкольного образования, обеспечивая тем самым качество основных образовательных программ дошкольного образования в разных условиях их реализации в масштабах всей страны.

Система оценки качества реализации программ дошкольного образования на уровне МБДОУ обеспечивает участие всех участников образовательных отношений и в то же время выполняет свою основную задачу - обеспечение развития системы дошкольного образования в соответствии с принципами и требованиями Стандарта.

Программой предусмотрены следующие уровни системы оценки качества:

- ✓ диагностика, используемая как профессиональный инструмент педагога с целью получения обратной связи от собственных педагогических действий и планирования дальнейшей индивидуальной работы с детьми по Программе;

- ✓ внутренняя оценка, самооценка Учреждения;

- ✓ внешняя оценка Учреждения, в том числе независимая профессиональная и общественная оценка.

На уровне образовательного учреждения система оценки качества реализации Программы решает задачи:

- повышения качества реализации программы дошкольного образования;

- реализации требований Стандарта к структуре, условиям и целевым ориентирам основной образовательной дошкольного учреждения;

- обеспечения объективной экспертизы деятельности Учреждения в процессе оценки качества программы дошкольного образования;

- задания ориентиров педагогам в их профессиональной деятельности и перспектив развития самого Учреждения;

- создания оснований преемственности между дошкольным и начальным общим образованием.

Важнейшим элементом системы обеспечения качества дошкольного образования в МБДОУ является оценка качества психолого-педагогических условий реализации основной образовательной программы, и именно психолого-педагогические условия являются основным предметом оценки в предлагаемой системе оценки качества образования на уровне Учреждения. Это позволяет выстроить систему оценки и повышения качества вариативного, развивающего дошкольного образования в соответствии со Стандартом посредством экспертизы условий реализации Программы.

Ключевым уровнем оценки является уровень образовательного процесса, в котором непосредственно участвует ребенок, его семья и педагогический коллектив МБДОУ.

Система оценки качества предоставляет педагогам и администрации центра развития ребенка материал для рефлексии своей деятельности и для серьезной работы над Программой, которую они реализуют. Результаты оценивания качества образовательной деятельности формируют доказательную основу для изменений основной образовательной программы, корректировки образовательного процесса и условий образовательной деятельности.

Важную роль в системе оценки качества образовательной деятельности играют также семьи воспитанников и другие субъекты образовательных отношений, участвующие в оценивании образовательной деятельности МБДОУ, предоставляя обратную связь о качестве образовательных процессов Учреждения.

Система оценки качества дошкольного образования:

- должна быть сфокусирована на оценивании психолого-педагогических и других условий реализации основной образовательной программы в МБДОУ в пяти образовательных областях, определенных Стандартом;
- учитывает образовательные предпочтения и удовлетворенность дошкольным образованием со стороны семьи ребенка;
- исключает использование оценки индивидуального развития ребенка в контексте оценки работы Учреждения;
- исключает унификацию и поддерживает вариативность программ, форм и методов дошкольного образования;
- способствует открытости по отношению к ожиданиям ребенка, семьи, педагогов, общества и государства;
- включает как оценку педагогами МБДОУ собственной работы, так и независимую профессиональную и общественную оценку условий образовательной деятельности в дошкольном учреждении;
- использует единые инструменты, оценивающие условия реализации программы в Учреждении, как для самоанализа, так и для внешнего оценивания.

Реализация Федерального государственного образовательного стандарта дошкольного образования предполагает оценку индивидуального развития детей. Такая оценка производится педагогическим работником в рамках педагогической диагностики (оценки индивидуального развития дошкольников, связанной с оценкой эффективности педагогических действий).

Педагогическая диагностика проводится в ходе наблюдений за активностью детей в спонтанной и специально организованной деятельности. Инструментарий для диагностики - карта наблюдений детского развития, позволяющая фиксировать индивидуальную динамику и перспективы развития каждого ребенка в ходе:

- коммуникации со сверстниками и взрослыми (как меняются способы установления и поддержания контакта, принятия совместных решений, разрешения конфликтов, лидерства и пр.);
- игровой деятельности;
- познавательной деятельности (как идет развитие детских способностей, познавательной активности);
- проектной деятельности (как идет развитие детской инициативности, ответственности и автономии, как развивается умение планировать и организовывать свою деятельность);
- художественной деятельности;
- физического развития.

Результаты педагогической диагностики могут использоваться исключительно для решения следующих образовательных задач:

- 1) индивидуализации образования (в том числе поддержки ребенка, построения его образовательной траектории или профессиональной коррекции особенностей его развития);
- 2) оптимизации работы с группой детей.

В ходе образовательной деятельности педагоги должны создавать диагностические ситуации, чтобы оценить индивидуальную динамику детей и скорректировать свои действия.

Одним из важнейших факторов, определяющих мотивированную деятельность взрослых (родителей и педагогов), направленную на развитие ребенка, являются нормы целевого характера, определяющие ожидания в сфере развития ребенка. При этом, ребенок должен рассматриваться не как «объект» наблюдения, а как развивающаяся личность, на развитие которой может благотворно

повлиять взрослый в соответствии с сознательно поставленными целями. Таким образом, предпосылки гуманистического подхода должны быть заложены изначально - через обобщенный образ личности ребенка, задаваемый адекватной системой норм развития. Сбор информации, оценку развития ребенка, и проектирование образовательного процесса на основании полученных выводов должны проводить педагоги при участии родителей посредством наблюдения за ребенком в естественных ситуациях. Таким образом, сама деятельность детей в заданных образовательных условиях должна давать педагогу и родителям возможность непосредственно, через обычное наблюдение получать представление об их развитии в отношении к психолого-педагогической нормативной картине. При этом, наблюдаемые и фиксируемые тем, или иным образом функциональные приобретения ребенка не должны рассматриваться как самоцель, а лишь как средство развития его самоопределяющейся в человеческой культуре и социуме личности.

II

СОДЕРЖАТЕЛЬНЫЙ РАЗДЕЛ

1. ОБЩИЕ ПОЛОЖЕНИЯ

В содержательном разделе представлены:

- описание модулей образовательной деятельности в соответствии с направлениями развития ребенка в пяти образовательных областях: социально-коммуникативной, познавательной, речевой, художественно-эстетической и физического развития, с учетом используемых вариативных программ дошкольного образования и методических пособий, обеспечивающих реализацию данного содержания;
- описание вариативных форм, способов, методов и средств реализации Программы с учетом возрастных и индивидуально-психологических особенностей воспитанников, специфики их образовательных потребностей, мотивов и интересов;
- адаптивная программа коррекционно-развивающей работы с детьми с ограниченными возможностями здоровья, описывающая образовательную деятельность по профессиональной коррекции нарушений развития детей, предусмотренную Программой.

В соответствии с положениями Стандарта и принципами Программы МБДОУ предоставлено право выбора способов реализации образовательной деятельности в зависимости от конкретных условий, предпочтений педагогического коллектива МБДОУ и других участников образовательных отношений, а также с учетом индивидуальных особенностей воспитанников, специфики их индивидуальных потребностей и интересов. При организации образовательной деятельности по направлениям, обозначенным образовательными областями, необходимо следовать принципам Программы, в частности принципам поддержки разнообразия детства, индивидуализации дошкольного образования, возрастной адекватности образования и другим.

Определяя содержание образовательной деятельности в соответствии с этими принципами, принимается во внимание разнообразие интересов и мотивов детей, значительные индивидуальные различия между детьми, неравномерность формирования разных способностей у ребенка, а также особенности социокультурной среды, в которой проживают семьи воспитанников, и особенности места расположения Организации.

Региональная образовательная программа «Сөөнеч» - «Радость познания» дополняет основную образовательную программу дошкольного образования. Ее объем составляет не более 40% времени, необходимого на ее реализацию, и определяется Организацией самостоятельно.

Деятельность взрослых и детей по реализации и освоению части основной образовательной программы, формируемой участниками образовательных отношений, организуется в двух основных моделях - **совместной деятельности взрослого и детей и самостоятельной деятельности детей**. Решение образовательных задач в рамках совместной деятельности взрослого и детей осуществляется как в **непосредственно образовательной деятельности** (не связанной с одновременным проведением режимных моментов), так и в **образовательной деятельности, осуществляемой в ходе режимных моментов** (во время утреннего прихода детей, прогулки, подготовки к приему пищи, дневному сну и т.п.).

Непосредственно образовательная деятельность реализуется через организацию различных видов детской деятельности (игровой, познавательной, исследовательской, коммуникативной и др.) или их интеграцию, выбор которых осуществляется педагогом самостоятельно. Интегрированный подход в обучении рассматривается как перенос способов познания из одного вида деятельности в другие. Особенностью интегрированного обучения является то, что оно базируется на основе одной

доминирующей деятельности, которая является своеобразным стержнем обучения. Остальные интегрируемые с ней помогают глубже понять главное содержание обучения.

Следует учесть образовательный потенциал режимных моментов. Естественно возникающие диалоги в ходе режимных моментов взрослого с детьми являются моделью речевого поведения для детей и образцом для подражания. Чаще всего эти диалоги прослеживаются в игре. Так, в самодеятельной игре, когда ребенок кормит, укладывает куклу, раздевает и одевает ее, взрослый включается в игру и называет предметы, которые берет ребенок, называет производимые с этими предметами действия («Менә күлмәк. Әйдә курчакка күлмәк киертәбез. Ә мин сиңа булышам - менә шулай»). Так, сравнительно небольшое общение ребенка со взрослым имеет для него смысл. У ребенка вырабатывается на слова большое количество двигательных условных рефлексов, что позволяет ему легко осваивать новые слова. Таким образом, ребенок усваивает значение отдельных слов и значение определенного порядка их применения, привыкая к грамматическим стандартам языка.

Именно интересное общение в течение дня, знакомство с новыми словами и выражениями по словарю с картинками, чтение одних и тех же книг на двух языках, просмотр мультфильмов с комментариями, ролевая игра, занимательная лепка, рисование - все это разнообразие детских видов деятельности обогащает и совершенствует речь детей. Между развитием детских видов деятельности и развитием речи детей наблюдается двусторонняя зависимость. Поэтому **важно уметь использовать для развития татарской речи любой вид детской деятельности.**

Реализация вариативной части Программы обеспечивается на основе вариативных форм, способов, методов и средств, представленных в методических пособиях, соответствующих принципам и целям ФГОС ДО с учетом многообразия социокультурных условий, национального состава, возраста воспитанников, их интересов, достижений родителей (законных представителей) в деле воспитания и развития детей, а также возможностей окружающего социума.

Примером вариативных форм, способов, методов организации образовательной деятельности могут служить такие формы, как образовательные предложения для целой группы (занятия), различные виды игр, в том числе свободная игра, игра-исследование, ролевая, и др. виды игр, традиционные подвижные и народные игры; взаимодействие и общение детей и взрослых и/или детей между собой; проекты различной направленности, прежде всего исследовательские; национальные праздники, социальные акции т.п.

Занятие не утратило своей ценности, но оно не должно выступать в качестве единственной формы организации непосредственно образовательной деятельности. Специальные фронтальные и индивидуальные игры-занятия с детьми имеют место в образовательном процессе и являются традиционными формами обучения.

На этапе освоения информации активно могут использоваться и другие формы организации. Все формы вместе и каждая в отдельности могут быть реализованы через сочетание организованных взрослыми и самостоятельно иницируемых, свободно выбираемых детьми видов деятельности.

2. ОПИСАНИЕ ОБРАЗОВАТЕЛЬНОЙ ДЕЯТЕЛЬНОСТИ В СООТВЕТСТВИИ С НАПРАВЛЕНИЯМИ РАЗВИТИЯ РЕБЕНКА, ПРЕДСТАВЛЕННЫМИ В ПЯТИ ОБРАЗОВАТЕЛЬНЫХ ОБЛАСТЯХ

Реализация Программы обеспечивается на основе вариативных форм, способов, методов и средств, представленных в образовательных программах, методических пособиях, соответствующих принципам и целям Стандарта и выбираемых педагогом с учетом многообразия конкретных социокультурных, географических, климатических условий реализации Программы, возраста воспитанников, состава групп, особенностей и интересов детей, запросов родителей (законных представителей).

Примером вариативных форм, способов, методов организации образовательной деятельности служат такие формы как:

- ✓ образовательные предложения для целой группы (занятия),
- ✓ различные виды игр, в том числе свободная игра, игра-исследование, ролевая, и др. виды игр, подвижные и традиционные народные игры;
- ✓ взаимодействие и общение детей и взрослых и/или детей между собой;
- ✓ проекты различной направленности, прежде всего исследовательские праздники, социальные акции, культурные практики;
- ✓ а также использование образовательного потенциала режимных моментов.

Все формы вместе и каждая в отдельности могут быть реализованы через сочетание организованных взрослыми и самостоятельно иницилируемых свободно выбираемых детьми видов деятельности. Любые формы, способы, методы и средства реализации

Программы осуществляются с учетом базовых принципов Стандарта и раскрытых в разделе 1.2 принципов и подходов Программы, то есть обеспечивают активное участие ребенка в образовательном процессе в соответствии со своими возможностями и интересами, личностно-развивающий характер взаимодействия и общения и др. При подборе форм, методов, способов реализации Программы для достижения планируемых результатов, описанных в Стандарте в форме целевых ориентиров и представленных в разделе 2 Программы, и развития в пяти образовательных областях учитываются общие характеристики возрастного развития детей и задачи развития для каждого возрастного периода.

2.1. Младенческий и ранний возраст.

Социально-коммуникативное развитие

В области социально-коммуникативного развития основными задачами образовательной деятельности являются создание условий для:

- дальнейшего развития общения ребенка со взрослыми;
- дальнейшего развития общения ребенка с другими детьми;
- дальнейшего развития игры
- дальнейшего развития навыков самообслуживания.

В сфере развития общения со взрослым.

Взрослый удовлетворяет потребность ребенка в общении и социальном взаимодействии, поощряя ребенка к активной речи. Взрослый не стремится искусственно ускорить процесс речевого развития. Он играет с ребенком, используя различные предметы, при этом активные действия ребенка и взрослого чередуются; показывает образцы действий с предметами; создает предметно-

развивающую среду для самостоятельной игры- исследования; поддерживает инициативу ребенка в общении и предметно-манипулятивной активности, поощряет его действия.

Способствует развитию у ребенка позитивного представления о себе и положительного самоощущения: подносит к зеркалу, обращая внимание ребенка на детали его внешнего облика, одежды; учитывает возможности ребенка, поощряет достижения ребенка, поддерживает инициативность и настойчивость в разных видах деятельности. Взрослый способствует развитию у ребенка интереса и доброжелательного отношения к другим детям: создает безопасное пространство для взаимодействия детей, насыщая его разнообразными предметами, наблюдает за активностью детей в этом пространстве, поощряет проявление интереса детей друг к другу и просоциальное поведение, называя детей по имени, комментируя (вербализируя) происходящее. Особое значение в этом возрасте приобретает вербализация различных чувств детей, возникающих в процессе взаимодействия: радости, злости, огорчения, боли и т. п., которые появляются в социальных ситуациях. Взрослый продолжает поддерживать стремление ребенка к самостоятельности в различных повседневных ситуациях и при овладении навыками самообслуживания.

ЭРС. Побуждать ребенка активно включаться в общение на родном языке, откликаться на вопросы и предложения взрослого, инициативно высказываться на близкие ребенку темы из личного опыта, жизни близких людей. Подводить к внеситуативному диалогу со взрослым.

Активизировать перечисление детьми членов семьи и называние их имен. Поддерживать проявление самостоятельности ребенка, желание быть таким как взрослые – включаться в настоящие дела, помогать близким. Поощрять стремление помочь взрослому убрать игрушки.

Развивать доброжелательное отношение к людям ближайшего социального окружения.

В сфере развития социальных отношений и общения со сверстниками.

Взрослый наблюдает за спонтанно складывающимся взаимодействием детей между собой в различных игровых и/или повседневных ситуациях; в случае возникающих между детьми конфликтов не спешит вмешиваться; обращает внимание детей на чувства, которые появляются у них в процессе социального взаимодействия; утешает детей в случае обиды и обращает внимание на то, что определенные действия могут вызывать обиду. В ситуациях, вызывающих позитивные чувства, взрослый комментирует их, обращая внимание детей на то, что определенные ситуации и действия вызывают положительные чувства удовольствия, радости, благодарности и т. п. Благодаря этому дети учатся понимать собственные действия и действия других людей в плане их влияния на других, овладевая таким образом социальными компетентностями.

ЭРС. Познакомить ребенка с другими детьми, называя их по имени. Поощрять проявление интереса детей друг к другу.

Наблюдать за спонтанно складывающимся взаимодействием детей между собой в различных игровых и/или повседневных ситуациях; в случае возникающих между детьми конфликтов не спешить вмешиваться. Обращать внимание детей на чувства, которые появляются у них в процессе социального взаимодействия, утешать в случае обиды и обращать внимание на то, что определенные действия могут вызывать обиду.

Создавать условия для совместной игры, инсценировки татарских (русских) народных сказок, потешек, песенок, просмотра мультфильмов студии «Татармультфильм», выполнения движений под татарскую музыку и т.д.

В сфере развития игры.

Взрослый организует соответствующую игровую среду, в случае необходимости знакомит детей с различными игровыми сюжетами, помогает освоить простые игровые действия (покормить куклу, помешать в кастрюльке «еду»), использовать предметы-заместители, поддерживает попытки ребенка играть в роли (мамы, дочери, врача и др.), организуют несложные сюжетные игры с несколькими детьми.

ЭРС. Поддерживать общение, развитие предметных действий ребенка, способствующих развитию игры и активному освоению родного языка. Помочь вступать в контакт со сверстниками, в играх рядом и вместе друг с другом.

Поддерживать сюжетно-отобразительные игры, в которых ребенок использует бытовые предметы (скатерть накрывает на стол, деревянной ложкой ест суп, из самовара наливает воду для чая, полотенцем вытирает руки и т.д.). Поощрять самостоятельность детей в подборе игрушек, предметов-заместителей, отражающих быт татарского (русского) народа.

Помочь освоить простые игровые действия (покормить куклу, уложить ее спать, помешать в кастрюльке кашу), поддерживать попытки ребенка играть в роли (мамы, воспитателя и др.).

Организовывать совместные со взрослым инсценировки знакомых детям по их опыту ситуаций, а также простых художественных текстов (знакомых татарских (русских) народных сказок, небольших стихотворных произведений).

В сфере социального и эмоционального развития.

Взрослый грамотно проводит адаптацию ребенка к Организации, учитывая привязанность детей к близким, привлекает родителей (законных представителей) или родных для участия и содействия в период адаптации. Взрослый, первоначально в присутствии родителей (законных представителей) или близких, знакомится с ребенком и налаживает с ним эмоциональный контакт. В период адаптации взрослый следит за эмоциональным состоянием ребенка и поддерживает постоянный контакт с родителями (законными представителями); предоставляет возможность ребенку постепенно, в собственном темпе осваивать пространство и режим Организации, не предъявляя ребенку излишних требований. Ребенок знакомится с другими детьми. Взрослый же при необходимости оказывает ему в этом поддержку, представляя нового ребенка другим детям, называя ребенка по имени, усаживая его на первых порах рядом с собой.

Также в случае необходимости взрослый помогает ребенку найти себе занятия, знакомя его с пространством Организации, имеющимися в нем предметами и материалами. Взрослый поддерживает стремление детей к самостоятельности в самообслуживании (дает возможность самим одеваться, умываться и пр., помогает им), поощряет участие детей в повседневных бытовых занятиях; приучает к опрятности, знакомит с правилами этикета.

ЭРС. В период адаптации помочь детям пережить расставание с близкими людьми. Предоставлять возможность ребенку постепенно, в собственном темпе осваивать пространство и режим Организации, привыкая к изменившимся социальным условиям жизни.

Поощрять общение, способствующее возникновению взаимной симпатии сверстников. Поддерживать каждое проявление детьми доброжелательности.

Познавательное развитие.

В сфере познавательного развития основными задачами образовательной деятельности являются создание условий для:

- ознакомления детей с явлениями и предметами окружающего мира, овладения предметными действиями;
- развития познавательно-исследовательской активности и познавательных способностей.

В сфере ознакомления с окружающим миром.

Взрослый знакомит детей с назначением и свойствами окружающих предметов и явлений в группе, на прогулке, в ходе игр и занятий; помогает освоить действия с игрушками- орудиями (совочком, лопаткой и пр.).

ЭРС. Познакомить с некоторыми явлениями общественной жизни и профессиями (в больнице врач лечит, дворник подметает улицы города, в магазине продавец продает продукты, водитель автобуса возит пассажиров и др.).

Познакомить с предметами, их назначением и действиями с ними (зонтик, очки, клей, ножницы, пуговицы, шнурки, мясорубка, половник и др.). Развивать познавательные способности.

Формировать представления о воде в быту (водой умываются, в воде стирают, купаются), о воде в природе (дождь идет, ручей бежит, лужа образовалась и др.). Способствовать проявлению элементарного обобщения.

Формировать первые представления о животных: домашних животных и их детенышах (кошка — котенок, коза — козленок, собака - щенок, корова - теленок и др.), домашних птицах

(курица, петух, цыпленок, гусь, утка и др.), обитателях леса (лиса, заяц, медведь, белка и др.), птицах (сорока, ворона, воробей, голубь и др.). Поддерживать элементарные проявления любознательности ребенка.

Формировать первые представления о сезонных изменениях в природе (зимой холодно, кругом снег, дует холодный ветер; весной тепло, тает снег, бегут ручьи, распускаются листочки; летом жарко, светит солнце, созревают ягоды, цветут цветы; осенью прохладно, идут дожди, опадают желтые листья и др.). Способствовать проявлению наблюдательности.

В сфере развития познавательно-исследовательской активности и познавательных способностей.

Взрослый поощряет любознательность и исследовательскую деятельность детей, создавая для этого насыщенную предметно-развивающую среду, наполняя ее соответствующими предметами. Для этого можно использовать предметы быта - кастрюли, кружки, корзинки, пластмассовые банки, бутылки, а также грецкие орехи, каштаны, песок и воду. Взрослый с вниманием относится к проявлению интереса детей к окружающему природному миру, к детским вопросам, не спешит давать готовые ответы, разделяя удивление и детский интерес.

ЭРС. Поощрять исследовательскую деятельность детей, создавая для этого насыщенную предметно-развивающую среду, наполняя ее соответствующими предметами (кастрюли, сито, пластмассовые банки, бутылки, грецкие орехи, каштаны, песок, камушки, вода и др.).

С вниманием относится к проявлению интереса к окружающему природному миру, к детским вопросам, не спеша отвечать на них, разделяя удивление и любознательность ребенка.

Используя игровые наборы «Зоопарк», «Домашние животные», «Автомобили» и др. придавать игровой деятельности целенаправленный характер, инициирующий познавательные действия.

Речевое развитие.

В области речевого развития основными задачами образовательной деятельности являются создание условий для:

- развития речи у детей в повседневной жизни;
- развития разных сторон речи в специально организованных играх и занятиях.

В сфере развития речи в повседневной жизни.

Взрослые внимательно относятся к выражению детьми своих желаний, чувств, интересов, вопросов, терпеливо выслушивают детей, стремятся понять, что ребенок хочет сказать, поддерживая тем самым активную речь детей. Взрослый не указывает на речевые ошибки ребенка, но повторяет за ним слова правильно.

Взрослый использует различные ситуации для диалога с детьми, а также создает условия для развития общения детей между собой. Он задает открытые вопросы, побуждающие детей к активной речи; комментирует события и ситуации их повседневной жизни; говорит с ребенком о его опыте, событиях из жизни, его интересах; инициирует обмен мнениями и информацией между детьми.

ЭРС. Комментировать события и ситуации повседневной жизни, говорить с ребенком о нем, его опыте, интересах, событиях из жизни.

Внимательно относиться к выражению детьми своих желаний, чувств, интересов, вопросов, терпеливо выслушивая говорящего на родном языке, стремиться понять, что он хотел сказать, поддерживая тем самым активную речь ребенка.

Использовать различные ситуации для диалога с детьми, задавать открытые вопросы, побуждающие детей к активной речи. Не указывая на речевые ошибки, повторять за ребенком слова правильно, подводить к внеситуативному диалогу.

Поддерживать общение детей между собой, инициировать обмен мнениями и информацией между детьми.

В сфере развития разных сторон речи.

Взрослые читают детям книги, вместе рассматривают картинки, объясняют, что на них изображено, поощряют разучивание стихов; организуют речевые игры, стимулируют словотворчество; проводят специальные игры и занятия, направленные на обогащение словарного запаса, развитие грамматического и интонационного строя речи, на развитие планирующей и регулирующей функций речи.

ЭРС. Обогащать словарный запас словами, обозначающими предмет, его свойства, осуществляемые действия (надеть фартук, пить катык, новая тюбетейка, деревянная матрешка, теплые валенки и др.). Инициировать произвольную речь, пользуясь основными грамматическими категориями и словарем разговорной речи.

Поддерживать речевые звукоподражательные игры, обращая внимание на звуковую сторону слова (часики тикают «тик-так», молоток стучит — «тук-тук», тесто пытит — «пых-пых», пила пилит — «вжик-вжик» и др.) Развивать звуковую культуру речи.

Развивать восприятие простых татарских (русских) народных сказок, несложных произведений фольклора (потешки, песенки), коротких стихов. Стимулировать ребенка повторять отдельные слова и выражения из литературных и фольклорных произведений.

Учить следить за развитием событий в коротких стихах, потешках, татарских (русских) народных сказках, сопровождать слушание иллюстрациями в книге, объяснять, что на них изображено. Вызывать радость от рассматривания картинок, добиваться ответа на элементарные вопросы: кто это? что делает? как кричит? и др. Побуждать самостоятельное рассматривание иллюстраций в книге.

Поощрять разучивание стихов, развивать грамматический и интонационный строй речи.

Художественно-эстетическое развитие.

В области художественно-эстетического развития основными задачами образовательной деятельности являются создание условий для:

- развития у детей эстетического отношения к окружающему миру;
- приобщения к изобразительным видам деятельности;
- приобщения к музыкальной культуре;
- приобщения к театрализованной деятельности.

В сфере развития у детей эстетического отношения к окружающему миру.

Взрослые привлекают внимание детей к красивым вещам, красоте природы, произведениям искусства, вовлекают их в процесс сопереживания по поводу воспринятого, поддерживают выражение эстетических переживаний ребенка.

ЭРС. Привлечь внимание детей к кукле в национальном костюме. Способствовать обогащению чувственных впечатлений, проявлению интереса.

Обращать внимание детей на предметы быта, украшенные элементарными узорами татарского прикладного искусства. Вызывать положительный эмоциональный отклик на красоту произведений народного творчества.

Способствовать проявлению положительных эмоций при восприятии детских книг с иллюстрациями по мотивам татарских (русских) народных сказок, потешек, коротких стихов татарских писателей и поэтов. Поддерживать выражение эстетических переживаний ребенка.

В сфере приобщения к изобразительным видам деятельности.

Взрослые предоставляют детям широкие возможности для экспериментирования с материалами - красками, карандашами, мелками, пластилином, глиной, бумагой и др.; знакомят с разнообразными простыми приемами изобразительной деятельности; поощряют воображение и творчество детей.

ЭРС. Изобразительная деятельность.

Рисование.

Показать детям как можно дополнить готовое изображение ритмом мазков, передавая в рисунке красоту окружающей природы (земляника поспела, дождь идет, листопад, снегопад и т.п.).

Познакомить с названиями цветов (красный, синий, зеленый, желтый), характерных для татарского орнамента. Учить создавать изображения с использованием одного или двух цветов.

Показать, как рисовать вертикальные и горизонтальные линии. Развивать умение создавать изображения предметов быта татарского народа (платок, полотенце, салфетка и т.д.).

Поддерживать интерес детей к изобразительной деятельности, создавать условия для самостоятельного художественного творчества.

Лепка.

Познакомить со свойствами пластилина, соленого теста, глины и способами лепки, поощрять выбор материала.

Развивать умение раскатывать пластические материалы прямыми и круговыми движениями, умение обрывать, видоизменять комок с помощью пальцев, соединять части. Побуждать к созданию простейших форм для обыгрывания (хлебные палочки, баурсак, чак-чак). Развивать умение аккуратно пользоваться пластическими материалами (комочки пластического материала класть на дощечку).

Аппликация.

Приобщать детей к искусству аппликации, формировать интерес к этому виду деятельности. Учить выкладывать на листе бумаги готовые детали цветочно-растительных мотивов татарского орнамента (тюльпан, колокольчик, ромашка, плоды шиповника, рябины и т.д.), составлять простейшие узоры в несложном ритмическом порядке на полоске.

Развивать умение создавать коллективные композиции по мотивам татарского прикладного искусства. Помочь в создании выразительных образов с помощью интеграции рисования, лепки, аппликации, используя приобретенные навыки и умения.

В сфере приобщения к музыкальной культуре.

Взрослые создают в Организации и в групповых помещениях музыкальную среду, органично включая музыку в повседневную жизнь. Предоставляют детям возможность прослушивать фрагменты музыкальных произведений, звучание различных, в том числе детских музыкальных инструментов, экспериментировать с инструментами и звучащими предметами. Поют вместе с детьми песни, побуждают ритмично двигаться под музыку; поощряют проявления эмоционального отклика ребенка на музыку.

ЭРС. Формировать умение вслушиваться в татарскую народную музыку и музыку татарских композиторов, понимать ее образное содержание. Развивать эмоциональный отклик. Побуждать к выполнению под музыку игровых и плясовых движений.

Познакомить с простейшими движениями, характерными для татарского танца: «простые шаги», «притоп одной ногой», «притопа двумя ногами», «пружинка». Вызвать желание танцевать.

Вовлекать детей в свободную пляску, пение и подпевание песенок татарских композиторов.

Создавать в групповом помещении музыкальную среду, органично включая татарскую (русскую) музыку в повседневную жизнь детей.

В сфере приобщения детей к театрализованной деятельности.

Взрослые знакомят детей с театрализованными действиями в ходе разнообразных игр, инсценируют знакомые детям сказки, стихи, организуют просмотры театрализованных представлений. Побуждают детей принимать посильное участие в инсценировках, беседуют с ними по поводу увиденного.

ЭРС. Познакомить детей с понятием «театр», «кукольный театр». Приобщать детей к восприятию театрализованного представления. Формировать элементарные правила театрального этикета.

Физическое развитие.

В области физического развития основными задачами образовательной деятельности являются создание условий для:

- укрепления здоровья детей, становления ценностей здорового образа жизни;
- развития различных видов двигательной активности;

- формирования навыков безопасного поведения.

В сфере укрепления здоровья детей, становления ценностей здорового образа жизни.

Взрослые организуют правильный режим дня, приучают детей к соблюдению правил личной гигиены, в доступной форме объясняют, что полезно и что вредно для здоровья.

ЭРС. Познакомить с основными алгоритмами выполнения культурно-гигиенических процедур. Приучать детей сознательно и самостоятельно осуществлять гигиенические процедуры: открывать кран, аккуратно намыливать и смыть мыло с рук, мыть лицо, насухо вытираться полотенцем, вешать его на место. Формировать потребность в соблюдении гигиенических навыков.

Формировать элементарные навыки поведения за столом: правильно пользоваться чашкой, столовой и чайной ложками, салфеткой; бесшумно пережевывать пищу, благодарить. Приучать детей после каждого приема пищи полоскать рот питьевой водой.

Рассказать о пользе воды, овощей, каши для здоровья человека.

Побуждать детей осмысленно пользоваться зубной щеткой, расческой, носовым платком, туалетной бумагой, влажной салфеткой.

В сфере развития различных видов двигательной активности.

Взрослые организуют пространственную среду с соответствующим оборудованием - как внутри помещений Организации, так и на внешней ее территории (горки, качели и т. п.) для удовлетворения естественной потребности детей в движении, для развития ловкости, силы, координации и т. п. Проводят подвижные игры, способствуя получению детьми радости от двигательной активности, развитию ловкости, координации движений, правильной осанки. Вовлекают детей в игры с предметами, стимулирующие развитие мелкой моторики.

ЭРС. Создавать условия для двигательной активности, в том числе самостоятельной. Способствовать получению удовольствия от процесса выполнения движений.

Удовлетворять естественную потребность детей в движении. Предоставлять возможность кататься на санках, трехколесном велосипеде, пользуясь управлением руля.

Развивать согласованность совместных действий в татарских подвижных играх, организованных взрослыми.

Вовлекать детей в игры с предметами, стимулирующие развитие мелкой моторики.

В сфере формирования навыков безопасного поведения.

Взрослые создают в Организации безопасную среду, а также предупреждают детей от поступков, угрожающих их жизни и здоровью. Требования безопасности не должны реализовываться за счет подавления детской активности и препятствования деятельному исследованию мира.

ЭРС. Создавать безопасную среду, предупреждать детей от поступков, угрожающих их жизни и здоровью.

2.2. Дошкольный возраст.

Социально-коммуникативное развитие.

В области социально-коммуникативного развития ребенка в условиях информационной социализации основными задачами образовательной деятельности являются создание условий для:

- развития положительного отношения ребенка к себе и другим людям;
- развития коммуникативной и социальной компетентности, в том числе информационно-социальной компетентности;
- развития игровой деятельности;
- развития компетентности в виртуальном поиске.

В сфере развития положительного отношения ребенка к себе и другим людям.

Взрослые создают условия для формирования у ребенка положительного самоощущения - уверенности в своих возможностях, в том, что он хороший, его любят. Способствуют развитию у

ребенка чувства собственного достоинства, осознанию своих прав и свобод (иметь собственное мнение, выбирать друзей, игрушки, виды деятельности, иметь личные вещи, по собственному усмотрению использовать личное время).

Взрослые способствуют развитию положительного отношения ребенка к окружающим его людям: воспитывают уважение и терпимость к другим детям и взрослым, вне зависимости от их социального происхождения, расовой и национальной принадлежности, языка, вероисповедания, пола, возраста, личностного и поведенческого своеобразия; воспитывают уважение к чувству собственного достоинства других людей, их мнениям, желаниям.

ЭРС. Формировать интерес к истории семьи (прадедушка, дедушка, прабабушка, бабушка). Поддерживать интерес ребенка к рассказам об их детстве в тяжелые военные (послевоенные) годы. Обратит внимание на их достижения, награды, развивать чувство гордости за семью.

Поддерживать семейные традиции, способствовать выполнению детьми правил, принятых в семье, участию в семейных торжествах, праздниках, общих обсуждениях предстоящих дел, расходов. Поощрять инициативу ребенка общаться с членами семьи на татарском языке.

Формировать представления о своем месте в ближайшем социуме, принадлежность к той или иной группе людей (воспитанник группы детского сада, участник ансамбля народного танца, ученик спортивной школы, будущий гимназист и др.).

Воспитывать положительное отношение к окружающим, уважительное отношение к людям (независимо от их социального происхождения, расовой принадлежности, языка, вероисповедания, пола и возраста), к их чувствам, мнениям, желаниям, взглядам, развивать умение аргументировать несогласие, убеждать и т.д. Объяснять значение позитивного общения, сотрудничества с людьми разных стран и этносов.

Обсуждать с детьми события, происходящие в республике, разных регионах страны, рассказать о жизни людей на разных континентах, об их желании жить в мире и согласии.

Рассказать детям о том, какие трудности возникают в жизни инвалидов, одиноких пожилых людей, в какой поддержке они нуждаются. Способствовать проявлению готовности посочувствовать, оказать посильную помощь, поделиться радостью.

Поддерживать индивидуальные проявления детей в коллективных работах, направленных на заботу о природном окружении: посадить деревья во дворе (на участке детского сада), разбить клумбу с цветами, поливать их, обустроить зимой кормушки для птиц.

В сфере развития коммуникативной и социальной компетентности.

У детей с самого раннего возраста возникает потребность в общении и социальных контактах. Первый социальный опыт дети приобретают в семье, в повседневной жизни, принимая участие в различных семейных событиях. Уклад жизни и ценности семьи оказывают влияние на социально-коммуникативное развитие детей. Взрослые создают в Учреждении различные возможности для приобщения детей к ценностям сотрудничества с другими людьми, прежде всего реализуя принципы личностно- развивающего общения и содействия, предоставляя детям возможность принимать участие в различных событиях, планировать совместную работу. Это способствует развитию у детей чувства личной ответственности, ответственности за другого человека, чувства «общего дела», понимания необходимости согласовывать с партнерами по деятельности мнения и действия. Взрослые помогают детям распознавать эмоциональные переживания и состояния окружающих, выражать собственные переживания. Способствуют формированию у детей представлений о добре и зле, обсуждая с ними различные ситуации из жизни, из рассказов, сказок, обращая внимание на проявления щедрости, жадности, честности, лживости, злости, доброты и др., таким образом создавая условия освоения ребенком этических правил и норм поведения.

Взрослые предоставляют детям возможность выражать свои переживания, чувства, взгляды, убеждения и выбирать способы их выражения, исходя из имеющегося у них опыта.

Эти возможности свободного самовыражения играют ключевую роль в развитии речи и коммуникативных способностей, расширяют словарный запас и умение логично и связно выражать свои мысли, развивают готовность принятия на себя ответственности в соответствии с уровнем развития.

Интерес и внимание взрослых к многообразным проявлениям ребенка, его интересам и склонностям повышает его доверие к себе, веру в свои силы. Возможность внести свой вклад в

общее дело и повлиять на ход событий, например при участии в планировании, возможность выбора содержания и способов своей деятельности помогает детям со временем приобрести способность и готовность к самостоятельности и участию в жизни общества, что характеризует взрослого человека современного общества, осознающего ответственность за себя и сообщество. Взрослые способствуют развитию у детей социальных навыков: при возникновении конфликтных ситуаций не вмешиваются, позволяя детям решить конфликт самостоятельно и помогая им только в случае необходимости. В различных социальных ситуациях дети учатся договариваться, соблюдать очередность, устанавливать новые контакты. Взрослые способствуют освоению детьми элементарных правил этикета и безопасного поведения дома, на улице. Создают условия для развития бережного, ответственного отношения ребенка к окружающей природе, рукотворному миру, а также способствуют усвоению детьми правил безопасного поведения, прежде всего на своем собственном примере и примере других, сопровождая собственные действия и/или действия детей комментариями.

ЭРС. Поддерживать потребность ребенка в общении со взрослым как источником разнообразной информации о природном и социальном мире, о всемирных событиях, событиях в стране, республике, родном городе (селе).

Расширять круг общения ребенка на родном языке, формировать способы контактов с учителями школы, ветеранами войны, гостями, готовность выслушать и разговаривать в доброжелательной форме, поддерживать тему разговора, отзываться на просьбу, предложение, просить о помощи.

Погружать детей в языковую среду, формировать коммуникативные способности, включающие знание татарского языка, «вживание» в коммуникативную ситуацию, эмоционально насыщенное общение, учет социальной роли партнера.

Создавать ситуации для освоения культуры речевого общения, формировать представление о необходимости вежливого обращения ко взрослым и сверстникам, развивать умение выбирать из многообразия элементов речевого этикета формы, наиболее подходящие к определенной ситуации.

Способствовать воспитанию чувства патриотизма, осознанию себя как гражданина родного города (села), республики, страны; уважительно относиться к символике города, республики, страны (флагу, гербу, гимну).

Приобщать детей к празднованию знаменательных дат, которые отмечают люди во всем мире, формировать чувство радости и удовлетворенности от совместного празднования.

Закреплять умение соблюдать правила поведения в детском саду, дома, на дорогах и улицах города, общественном месте, метро; требовать от других людей выполнения этих правил. Научить в случае необходимости самостоятельно набирать номер телефона вызова экстренной помощи.

Воспитывать бережное отношение к живой и неживой природе родного края, заранее предвидеть положительные и отрицательные последствия вмешательства человека, формировать непотребительское отношение к природе, первые навыки природопользования.

В сфере развития игровой деятельности.

Взрослые создают условия для свободной игры детей, организуют и поощряют участие детей в сюжетно-ролевых, дидактических, развивающих компьютерных играх и других игровых формах; поддерживают творческую импровизацию в игре. Используют дидактические игры и игровые приемы в разных видах деятельности и при выполнении режимных моментов.

ЭРС. Предлагать варианты развертывания сюжетов, связанных с историей и культурой народов совместного проживания, а также с правилами поведения и ролями людей в социуме, следовать интересам и игровым потребностям детей.

Поддерживать выраженный самостоятельный характер сюжетно-ролевой и режиссерской игр, потребность отражать в них широкий круг знаний о действительности, литературных произведений народов Поволжья, художественных и мультипликационных фильмов.

Поощрять самостоятельный выбор сказок народов Поволжья, стихотворений, песен, народных танцев для постановки, принимать участие в подготовке необходимых атрибутов и декораций для будущего спектакля, участвовать в распределении обязанностей и ролей. Использовать разные виды театра (бибабо, пальчиковый, театр кукол, картинок и др.). Развивать интерес к сценическому искусству.

Поддерживать самостоятельную организацию детьми досуговых игр как формы культурного проведения свободного времени (интеллектуальные игры, игры-путешествия, игры-развлечения, игры-забавы, проводимые преимущественно с народными игрушками, персонажами театра кукол, музыкальными игрушками, поощрять проявление самостоятельности, инициативности, умение занимать позицию равноправного партнера.

Поощрять творческие проявления детей в празднично-карнавальных играх, играх сезонного характера, приуроченных к праздникам «Науруз», «Карга боткасы», «Сабантуй», «Масленица», «Рождество», «Каравон» и др. Способствовать развитию праздничного настроения, чувства радости от активного участия в празднике.

Познакомить детей с робототехникой. Учить детей конструировать знакомые объекты (многоэтажные здания, мосты, транспортные средства, улицы города) по фотографии, рисунку, схеме, а также инициировать конструирование по собственному замыслу. Помогать встраивать в конструкции детей механические элементы: подвижные колеса, вращающееся основание подъемного крана, подключать к элементам питания, способствовать развешиванию детских игр с использованием полученных конструкций.

Поддерживать проявления коллективных словесных игр.

Обогащать игровой опыт играми народов Поволжья.

Познавательное развитие.

В области познавательного развития ребенка основными задачами образовательной деятельности являются создание условий для:

- развития любознательности, познавательной активности, познавательных способностей детей;
- развития представлений в разных сферах знаний об окружающей действительности, в том числе о виртуальной среде, о возможностях и рисках Интернета.

В сфере развития любознательности, познавательной активности, познавательных способностей.

Взрослые создают насыщенную предметно-пространственную среду, стимулирующую познавательный интерес детей, исследовательскую активность, элементарное экспериментирование с различными веществами, предметами, материалами. Ребенок с самого раннего возраста проявляет исследовательскую активность и интерес к окружающим предметам и их свойствам, а в возрасте 3-5 лет уже обладает необходимыми предпосылками для того, чтобы открывать явления из естественнонаучной области, устанавливая и понимая простые причинные взаимосвязи «если... то...». Уже в своей повседневной жизни ребенок приобретает многообразный опыт соприкосновения с объектами природы - воздухом, водой, огнем, землей (почвой), светом, различными объектами живой и неживой природы и т. п. Ему нравится наблюдать природные явления, исследовать их, экспериментировать с ними. Он строит гипотезы и собственные теории, объясняющие явления, знакомится с первичными закономерностями, делает попытки разобраться во взаимосвязях, присущих этой сфере.

Возможность свободных практических действий с разнообразными материалами, участие в элементарных опытах и экспериментах имеет большое значение для умственного и эмоционально-волевого развития ребенка, способствует построению целостной картины мира, оказывает стойкий долговременный эффект. У ребенка формируется понимание, что окружающий мир полон загадок, тайн, которые еще предстоит разгадать. Таким образом, перед ребенком открывается познавательная перспектива дальнейшего изучения природы, мотивация расширять и углублять свои знания.

Помимо поддержки исследовательской активности, взрослый организует познавательные игры, поощряет интерес детей к различным развивающим играм и занятиям, например лото, пашкам, шахматам, конструированию и пр.

ЭРС. Создавать условия для развития у детей некоторых представлений о народах Поволжья, их промыслах, национальной одежде, кухне, обычаях, традициях, народных праздниках. Обратит внимание на то, что дети, посещающие группу, могут быть представителями разных

национальностей и культур, могут говорить на разных языках. Помочь овладеть способами поведения, принятыми в нравственно-этической, национальной, правовой культуре. Побуждать детей задавать вопросы, сравнивать с культурой своего народа, удивлять их необычной информацией.

Познакомить с государственными заповедниками, их обитателями, представителями флоры и фауны, занесенными в Красную книгу РТ. Развивать любознательность, довести до сознания детей необходимость бережного отношения к редким представителям животного и растительного мира.

Познакомить с обитателями рек и озер Татарстана. Рассказать о значении рек, родников в жизни человека. Вызвать желание содержать в чистоте водные ресурсы республики.

Расширять знания детей о природоохранительной деятельности. Воспитывать бережное отношение к живой и неживой природе родного края, предвидеть положительные и отрицательные последствия вмешательства человека, формировать ресурсосберегающее отношение к ней, навыки рационального природопользования. Рассказать о правилах сбора ягод и растений.

Обращать внимание на красоту природы родного края, богатство ее форм, красок, запахов. Формировать основу патриотизма - любовь к природе малой родины.

В сфере развития представлений в разных сферах знаний об окружающей действительности.

Взрослые создают возможности для развития у детей общих представлений об окружающем мире, о себе, других людях, в том числе общих представлений в естественнонаучной области, математике, экологии. Взрослые читают книги, проводят беседы, экскурсии, организуют просмотр фильмов, иллюстраций познавательного содержания и предоставляют информацию в других формах. Побуждают детей задавать вопросы, рассуждать, строить гипотезы относительно наблюдаемых явлений, событий. Знакомство с социокультурным окружением предполагает знакомство с названиями улиц, зданий, сооружений, организаций и их назначением, с транспортом, дорожным движением и правилами безопасности, с различными профессиями людей. Усвоение детьми ценностей, норм и правил, принятых в обществе, лучше всего происходит при непосредственном участии детей в его жизни, в практических ситуациях, предоставляющих поводы и темы для дальнейшего обсуждения.

Широчайшие возможности для познавательного развития предоставляет свободная игра. Следуя интересам и игровым потребностям детей, взрослые создают для нее условия, поддерживают игровые (ролевые) действия, при необходимости предлагают варианты развертывания сюжетов, в том числе связанных с историей и культурой, а также с правилами поведения и ролями людей в социуме.

Участвуя в повседневной жизни, наблюдая за взрослыми, ребенок развивает математические способности и получает первоначальные представления о значении для человека счета, чисел, приобретает знания о формах, размерах, весе окружающих предметов, времени и пространстве, закономерностях и структурах. Испытывая положительные эмоции от обращения с формами, количествами, числами, а также с пространством и временем, ребенок незаметно для себя начинает еще до школы осваивать их математическое содержание.

Благодаря освоению математического содержания окружающего мира в дошкольном возрасте у большинства детей развиваются предпосылки успешного учения в школе и дальнейшего изучения математики на протяжении всей жизни. Для этого важно, чтобы освоение математического содержания на ранних ступенях образования сопровождалось позитивными эмоциями - радостью и удовольствием. Предлагая детям математическое содержание, нужно также иметь в виду, что их индивидуальные возможности и предпочтения будут различными и поэтому освоение детьми математического содержания носит сугубо индивидуальный характер. По завершении этапа дошкольного образования между детьми наблюдается большой разброс в знаниях, умениях и навыках, касающихся математического содержания.

В соответствии с принципом интеграции образовательных областей Программа предполагает взаимосвязь математического содержания с другими разделами Программы. Особенно тесно математическое развитие в раннем и дошкольном возрасте связано с социально-коммуникативным и речевым развитием. Развитие математического мышления происходит и совершенствуется через речевую коммуникацию с другими детьми и взрослыми, включенную в контекст взаимодействия в конкретных ситуациях. Воспитатели систематически используют ситуации повседневной жизни

для математического развития, например, классифицируют предметы, явления, выявляют последовательности в процессе действий «сначала это, потом то...» (ход времени, развитие сюжета в сказках и историях, порядок выполнения деятельности и др.), способствуют формированию пространственного восприятия (спереди, сзади, рядом, справа, слева и др.) и т.п., осуществляя при этом речевое сопровождение.

Элементы математики содержатся и могут отрабатываться на занятиях музыкой и танцами, движением и спортом. На музыкальных занятиях при освоении ритма танца, при выполнении физических упражнений дети могут осваивать счет, развивать пространственную координацию. Для этого воспитателем совместно с детьми осуществляется вербализация математических знаний, например фразами «две ноги и две руки», «встать парами», «рассчитаться на первый и второй», «в команде играем вчетвером»; «выполняем движения под музыку в такт: раз, два, три, раз, два, три»; «встаем в круг» и др. Математические элементы могут возникать в рисунках детей (фигуры, узоры), при лепке, конструировании и др. видах детской творческой активности. Воспитатели обращают внимание детей на эти элементы, проговаривая их содержание и употребляя соответствующие слова-понятия (круглый, больше, меньше, спираль - о домике улитки, квадратный, треугольный - о рисунке дома с окнами и т.п.).

У детей развивается способность ориентироваться в пространстве (право, лево, вперед, назад и т.п.); сравнивать, обобщать (различать, классифицировать) предметы; понимать последовательности, количества и величины; выявлять различные соотношения (например, больше - меньше, толще - тоньше, длиннее - короче, тяжелее - легче и др.); применять основные понятия, структурирующие время (например, до - после, вчера - сегодня - завтра, названия месяцев и дней); правильно называть дни недели, месяцы, времена года, части суток.

Дети получают первичные представления о геометрических формах и признаках предметов и объектов (например, круглый, с углами, с таким-то количеством вершин и граней), о геометрических телах (например, куб, цилиндр, шар).

У детей формируются представления об использовании слов, обозначающих числа. Они начинают считать различные объекты (например, предметы, звуки и т.п.) до 10, 20 и далее, в зависимости от индивидуальных особенностей развития. Развивается понимание соотношения между количеством предметов и обозначающим это количество числовым символом; понимание того, что число является выражением количества, длины, веса, времени или денежной суммы; понимание назначения цифр как способа кодировки и маркировки числа (например, номер телефона, почтовый индекс, номер маршрута автобуса). Развивается умение применять такие понятия, как «больше, меньше, равно»; устанавливать соотношения (например, «как часто», «как много», «насколько больше») использовать в речи геометрические понятия (например, «треугольник, прямоугольник, квадрат, круг, куб, шар, цилиндр, точка, сторона, угол, площадь, вершина угла, грань»). Развивается способность воспринимать «на глаз» небольшие множества до 6-10 объектов (например, при играх с использованием игровых костей или на пальцах рук). Развивается способность применять математические знания и умения в практических ситуациях в повседневной жизни (например, чтобы положить в чашку с чаем две ложки сахара), в различных видах образовательной деятельности (например, чтобы разделить кубики поровну между участниками игры), в том числе в других образовательных областях.

Развитию математических представлений способствует наличие соответствующих математических материалов, подходящих для счета, сравнения, сортировки, выкладывания последовательностей и т.п.

Программа оставляет Учреждению **право выбора** способа формирования у воспитанников математических представлений, в том числе с учетом особенностей реализуемых основных образовательных программ, используемых вариативных образовательных программ.

ЭРС. Познакомить детей с глобусом, показать, где находится Россия, Москва, Санкт-Петербург, Казань, с какими странами граничит наша страна. В доступной форме рассказать о некоторых событиях из истории России, о государственном устройстве, армии, авиации, флоте, выдающихся людях, работе политиков и общественных деятелей.

Познакомить с государственной символикой России (флаг, герб, гимн). Помочь детям выучить гимн, способствовать уважительному отношению к символике России.

Продолжать знакомство с прошлым и современным состоянием республики, ее географическим расположением, природой, климатом, жизнедеятельности людей. Обогащать знания в разных сферах окружающей действительности.

Рассказать о том, что Казань - это большой промышленный и торговый центр, а татарский народ испокон веков занимался земледелием, животноводством, кожевенным производством, торговлей и т.д. Способствовать проявлению познавательного интереса к истории Казани.

Развивать умение замечать позитивные изменения, происходящие в родном городе (строительство детских садов, открытие спортивных комплексов, торговых центров, новых станций метро и др.), используя современные технологии, учить проектировать его будущее.

Познакомить детей с картой, показать на карте крупные города региона (Альметьевск, Бугульма, Елабуга, Набережные Челны, Нижнекамск, Зеленодольск, Чистополь и др.), познакомить с их достопримечательностями, промышленным производством, выпускаемой продукцией. Продолжать изучение символики городов региона.

Познакомить с жизнью древних городов, их историей, культурой, бытом (Билляр, Булгар, Свияжск). Помочь сравнить быт людей в городе и на селе, обратить внимание на особенности их одежды, жилища, домашней утвари.

Приобщать к прошлому и настоящему национальной и мировой культур. Познакомить с жизнью и творчеством выдающихся деятелей музыкального и театрального искусства: композиторы (С. Садыкова, С. Сайдашев, Ф. Яруллин и др.), певцы (Ф. Шаляпин, Р. Ибрагимов и др.), режиссеры театра (М. Салимжанов, К. Тинчурин и др.), актеры театра (В. Качалов, Г. Камал и др.). Удовлетворять познавательный интерес, помочь в поиске информации о творчестве деятелей культуры и искусства.

Рассказать о жизни и деятельности выдающихся деятелей науки (Н.И. Лобачевский, К.Ф. Фукс, А.М. Бутлеров, А.Е. Арбузов и др.). Вызвать интерес к науке.

Рассказать о подвигах национальных героев Великой Отечественной войны (М. Джалиль, Г. Гафиатуллин, М.П. Девятаев, П.М. Гаврилов, Н.Г. Столяров и др.). Привлечь родителей к рассказу детям о воинских наградах прадедушек, прабабушек. Воспитывать уважение к защитникам Отечества (возлагать цветы к обелискам, памятникам и др.).

Научить ориентироваться в окружающем мире по знакам и символам. Развивать умение использовать планы-схемы для прохождения простых безопасных маршрутов в своем микрорайоне («Найди дорогу из детского сада к ближайшей остановке», «Покажи дорогу из дома в школу», «Найди место происшествия» и др.). Поощрять умение детей задавать вопросы по картам, схемам, маршруту, расписанию, неизвестным дорожным знакам.

Развивать представления о трудовой деятельности посредством татарских народных сказок («С ремеслом не пропадешь, без ремесла не проживешь», «Завещание», «Золотые песчинки» и др.). Формировать представления о некоторых современных профессиях (программист, стилист, инженер-нефтяник и др.), вызвать желание стать хорошим специалистом.

Познакомить детей со строительством дорог, железнодорожных путей, с техническими машинами специального назначения, с профессиональной деятельностью строителей. Акцентировать внимание детей на происходящие изменения и их влияние на безопасность движения (от качества дорог зависит безопасность движения).

Побуждать детей к процессу обеспечения личной безопасности (самосохранению) в условиях ускоряющегося жизненного ритма на дорогах.

Речевое развитие.

В области речевого развития ребенка основными задачами образовательной деятельности является создание условий для:

- формирования основы речевой и языковой культуры, совершенствования разных сторон речи ребенка;
- приобщения детей к культуре чтения художественной литературы.

В сфере совершенствования разных сторон речи ребенка.

Речевое развитие ребенка связано с умением вступать в коммуникацию с другими людьми, умением слушать, воспринимать речь говорящего и реагировать на нее собственным откликом, адекватными эмоциями, то есть тесно связано с социально-коммуникативным развитием. Полноценное речевое развитие помогает дошкольнику устанавливать контакты, делиться впечатлениями. Оно способствует взаимопониманию, разрешению конфликтных ситуаций, регулированию речевых действий. Речь как важнейшее средство общения позволяет каждому ребенку участвовать в беседах, играх, проектах, спектаклях, занятиях и др., проявляя при этом свою индивидуальность. Педагоги должны стимулировать общение, сопровождающее различные виды деятельности детей, например, поддерживать обмен мнениями по поводу детских рисунков, рассказов и т. д.

Овладение речью (диалогической и монологической) не является изолированным процессом, оно происходит естественным образом в процессе коммуникации: во время обсуждения детьми (между собой или со взрослыми) содержания, которое их интересует, действий, в которые они вовлечены. Таким образом, стимулирование речевого развития является сквозным принципом ежедневной педагогической деятельности во всех образовательных областях.

Взрослые создают возможности для формирования и развития звуковой культуры, образной, интонационной и грамматической сторон речи, фонематического слуха, правильного звуко- и словопроизношения, поощряют разучивание стихотворений, скороговорок, чистоговорок, песен; организуют речевые игры, стимулируют словотворчество.

ЭРС. Обеспечить полное овладение русскоязычными детьми лексическим объемом, предусмотренным УМК «Татарча сөйләшәбез», не менее 167 слов, обогащать речь смысловым содержанием. В процессе целенаправленного обучения активизировать употребление новых слов в различных фразовых конструкциях. Развивать устойчивый интерес русскоязычных детей к изучению татарского языка. Создавать ситуацию успеха.

Посредством использования современных методов обучения (методы развивающего обучения, метод звуковых ассоциаций, Сингапурский метод), технологии проектирования «Мы теперь большими стали, скоро в школу мы пойдём», информационно-коммуникационных технологий, аудио записей, анимационных сюжетов, мультипликационной и видеопродукции, режиссёрских и дидактических игр активизировать в речи слова, обозначающие предмет, его признак, действие. Формировать элементарные навыки построения несложных повествовательных и вопросительных предложений.

Продолжать работу в рабочих тетрадях, добиваться четкого выполнения инструкции. Формировать предпосылки учебной деятельности.

Опираясь на технологию ТРИЗ, способствовать развитию умения составлять небольшие рассказы (3-8 предложений) про себя, по серии ситуативных картинок с одним действующим лицом, сюжетной картинке, из личных наблюдений. Поощрять переход от двусловных к многословным высказываниям на татарском языке.

Учить детей не только отдельным речевым действиям, но также умению ориентироваться в ситуации общения и самостоятельно находить речевое решение в новых условиях, выбирая для этого соответствующие слова и грамматические средства. Правильно пользоваться системой окончаний для согласования слов в предложении. Способствовать точной передаче мыслей в речи, развивать речевой самоконтроль.

Погружать детей в языковую среду, давать возможность прислушиваться к речи собеседника, говорящего на татарском языке в реальной обстановке, стремиться понять (или догадаться) о чем он говорит, вступать в диалог и поддерживать его, достигать коммуникативной цели при ограниченном владении татарским языком. Поощрять применение знаний в реальной языковой среде.

Осуществлять коммуникативно-деятельностный подход к развитию речи русскоязычных детей. Поощрять стремление использовать виды татарского народного фольклора, наиболее употребительные слова и выражения в специфически детских видах деятельности, в повседневном общении.

Предоставлять детям возможность прослушивать песни, попеть, поводить хороводы, посмотреть сборник мультфильмов «В стране сказок» по мотивам произведений А. Алиша студии «Татармультфильм», телепередачи «Поем и учим татарский язык», «Күчтәнәч» и получить

удовлетворение от познавательной и творческой активности. Закладывать основы языковой культуры, культуры общения и деятельности.

Предоставлять детям возможность рассказывать стихотворения в Международный день родного языка, на конкурсе чтецов, литературном вечере. Формировать интонационную выразительность речи. Дать возможность испытать чувство радости от очередного выступления.

Осуществлять мониторинг устойчивости навыков общения на татарском языке в новых для русскоязычного ребенка коммуникативных ситуациях.

Помочь осуществлять обмен высказываниями-репликами, учитывая их содержательную и конструктивную связь. Развивать способность к планированию своих и прогнозированию чужих речевых высказываний в пределах диалога. Способствовать переходу от мини-диалогов к развернутым формам диалогической и монологической речи.

Подготовить русскоязычных детей к более осознанному изучению татарского языка.

В сфере приобщения детей к культуре чтения литературных произведений.

Взрослые читают детям книги, стихи, вспоминают содержание и обсуждают вместе с детьми прочитанное, способствуя пониманию, в том числе на слух. Детям, которые хотят читать сами, предоставляется такая возможность. У детей активно развивается способность к использованию речи в повседневном общении, а также стимулируется использование речи в области познавательно-исследовательского, художественно-эстетического, социально-коммуникативного и других видов развития.

Взрослые могут стимулировать использование речи для познавательно-исследовательского развития детей, например отвечая на вопросы «Почему?..», «Когда?..», обращая внимание детей на последовательность повседневных событий, различия и сходства, причинно-следственные связи, развивая идеи, высказанные детьми, вербально дополняя их. Например, ребенок говорит: «Посмотрите на это дерево», а педагог отвечает: «Это береза. Посмотри, у нее набухли почки и уже скоро появятся первые листочки». Детям с низким уровнем речевого развития взрослые позволяют отвечать на вопросы не только словесно, но и с помощью жестикуляции или специальных средств.

Речевому развитию способствуют наличие в развивающей предметно-пространственной среде открытого доступа детей к различным литературным изданиям, предоставление места для рассматривания и чтения детьми соответствующих их возрасту книг, наличие других дополнительных материалов, например плакатов и картин, рассказов в картинках, аудиозаписей литературных произведений и песен, а также других материалов.

Программа оставляет Учреждению право выбора способа речевого развития детей, в том числе с учетом особенностей реализуемых основных образовательных программ, используемых вариативных образовательных программ и других особенностей реализуемой образовательной деятельности.

ЭРС. Расширять круг детского чтения изданиями художественного, познавательного, энциклопедического характера. Расширять знания детей о книге как результате деятельности писателя (поэта), художника и работников типографии.

Познакомить с отличительными особенностями сказки, рассказа, стихотворения. Развивать стремление понять содержание произведения, оценить действия и поступки литературных героев, придумать свои версии происходящего.

Способствовать положительному реагированию на предложение чтения произведений больших форм (чтение с продолжением). Формировать потребность ежедневного обращения к детской художественной литературе.

Учить составлению комбинированных связных высказываний (сочетание описательных и повествовательных монологов, включение диалогов), составлению плана собственных высказываний и выдерживанию его в процессе рассказывания. Создавать условия для приобретения опыта эмоциональной передачи содержания некоторых прозаических текстов, выразительного чтения наизусть коротких стихотворений, участия в музыкальной драматизации татарских сказок.

Используя сказки народов Поволжья, развивать формы воображения, в основе которых лежит интерпретация литературного образа.

Развивать интерес к татарскому устному народному творчеству. Приобщать к словесному искусству, стимулируя проявления детьми собственного литературного опыта, сохраняя при этом основные особенности стиля и жанра.

Познакомить с татарским народным юмором («Два лентяя», «Ответ иголки» и др.). Развивать чувство юмора.

Помочь родителям в организации условий для чтения ребенком, рекомендовать посещение книжных выставок, ярмарок, просмотра спектаклей для юных зрителей в ТГАТ им. Г. Камала: «Деревенский пес Акбай» (Т. Миннуллин), «Игра с монстриком» (И. Зайниев) и др.

Художественно-эстетическое развитие.

В области художественно-эстетического развития ребенка основными задачами образовательной деятельности являются создание условий для:

- развития у детей интереса к эстетической стороне действительности, ознакомления с разными видами и жанрами искусства (словесного, музыкального, изобразительного), в том числе народного творчества (русского, татарского и других народов);

- развития способности к восприятию музыки, художественной литературы, фольклора (русского, татарского и других народов);

- приобщения к разным видам художественно-эстетической деятельности, развития потребности в творческом самовыражении, инициативности и самостоятельности в воплощении художественного замысла.

В сфере развития у детей интереса к эстетической стороне действительности, ознакомления с разными видами и жанрами искусства, в том числе народного творчества.

Программа относит к образовательной области художественно-эстетического развития приобщение детей к эстетическому познанию и переживанию мира, к искусству и культуре в широком смысле, а также творческую деятельность детей в изобразительном, пластическом, музыкальном, литературном и др. видах художественно-творческой деятельности.

Эстетическое отношение к миру опирается прежде всего на восприятие действительности разными органами чувств. Взрослые способствуют накоплению у детей сенсорного опыта, обогащению чувственных впечатлений, развитию эмоциональной отзывчивости на красоту природы и рукотворного мира, сопереживания персонажам художественной литературы и фольклора.

Взрослые знакомят детей с классическими произведениями литературы, живописи, музыки, театрального искусства, произведениями народного творчества, рассматривают иллюстрации в художественных альбомах, организуют экскурсии на природу, в музеи, демонстрируют фильмы соответствующего содержания, обращаются к другим источникам художественно-эстетической информации.

ЭРС. Продолжать знакомство детей с литературными произведениями Г. Тукая, видами искусства, отражающими его творчество (балет «Шурале» Ф. Яруллина, «Водяная» А. Бакирова, симфония «Кырлай» Н. Жиганова, скульптурные и живописные произведения Б. Урманче, И. Казакова, Б. Альменова, Ф. Аминова и др.). Формировать предпосылки ценностно-смыслового понимания искусства.

Создавать условия для полноценного восприятия детьми произведений изобразительного искусства. Познакомить с произведениями живописи Музея изобразительных искусств Республики Татарстан: «Читающая девушка» И.Е. Репина, «Портрет Вари Адоратской» Н.И. Фешина, «Полянка» И.И. Шишкина, «Перед приговором» Х. Якупова, «Маленький Тукай» И. Казакова и др. Способствовать дальнейшему развитию предпосылок для восприятия и понимания произведений искусства. Поощрять самостоятельную оценку произведений.

Познакомить детей с древнейшим искусством - художественной обработкой металла. Организовать посещение Музея национальной культуры НКЦ «Казань», где сохранились предметы домашней утвари: серебряные подносы, блюда, медночеканные кувшины, кумганы, бронзовые замочки в форме фигурок домашних животных; декоративные композиции, украшающие

интерьеры и экстерьеры общественных зданий. Учить бережно относиться к культурным ценностям и правильно вести себя в музее.

Рассмотреть с детьми старинные ювелирные украшения: кольца, серьги, браслеты («бэлязэк»), наконечники («чулпы»), шейно-нагрудные украшения («яка чылбыры»), перевязки («хэситэ») и др. Познакомить с творчеством современных художников-ювелиров (И. Фазулзянов, С.В. Ковалевская, В.О. Ковалевский и др.). Обратить внимание на национальное своеобразие ювелирных изделий.

Рассказать о золотошвейном искусстве как самостоятельном художественном промысле татарского народа. Рассмотреть с детьми расшитые тюбетейки, женскую бархатную обувь, кисеты, калфаки и др. Обратить внимание на наиболее популярные композиции - «золотое перо» («алтын каурый»), мотивы букета, птиц, пшеничного колоса, звезд и полумесяца и др. Развивать интерес к предметам искусства.

Обучать некоторым видам ручного труда, подбирая их в соответствии с предпочтениями ребенка. Показать разные способы вышивки (тамбурный шов, шитье бисером), помочь детям в изготовлении подарка близким в национальном колорите.

Продолжать знакомство детей с архитектурой родного города (села): соборных мечетей, храмовой архитектуры (соборная мечеть Кул Шариф, Раифский Богородицкий мужской монастырь). Развивать умение замечать их характерные особенности, разнообразие конструкций, украшающих деталей.

Расширять знания о книжной иллюстрации. Познакомить с творчеством художников-иллюстраторов, проиллюстрировавших образ Шурале в детской литературе (Ф. Аминов, Б. Алменов, В. Булатов, Ю. Валиахметов, А. Тамергалина, Б. Урманче, Н. Хазиахметов, Р. Шамсетдинов и др.). Обратить внимание на выражение отношения художников к этому сказочному персонажу. Вызвать интерес к рассматриванию книжных иллюстраций, желание задавать вопросы.

В сфере приобщения к разным видам художественно-эстетической деятельности, развития потребности в творческом самовыражении, инициативности и самостоятельности в воплощении художественного замысла.

Взрослые создают возможности для творческого самовыражения детей: поддерживают инициативу, стремление к импровизации при самостоятельном воплощении ребенком художественных замыслов; вовлекают детей в разные виды художественно-эстетической деятельности, в сюжетно-ролевые и режиссерские игры, помогают осваивать различные средства, материалы, способы реализации замыслов.

В изобразительной деятельности (рисовании, лепке) и художественном конструировании взрослые предлагают детям экспериментировать с цветом, придумывать и создавать композицию; осваивать различные художественные техники, использовать разнообразные материалы и средства.

В музыкальной деятельности (танцах, пении, игре на детских музыкальных инструментах)

- создавать художественные образы с помощью пластических средств, ритма, темпа, высоты и силы звука.

В театрализованной деятельности, сюжетно-ролевой и режиссерской игре - языковыми средствами, средствами мимики, пантомимы, интонации передавать характер, переживания, настроения персонажей.

Программа оставляет Учреждению **право выбора** способа речевого развития детей, в том числе с учетом особенностей реализуемых основных образовательных программ, используемых вариативных образовательных программ и других особенностей реализуемой образовательной деятельности.

ЭРС. Рисование

Продолжать знакомство с элементами национального орнамента. Рассмотреть с детьми образ «древа жизни». Обратить внимание на характер композиции - ассиметричный, на цветочный букет, в котором одновременно могут использоваться мотивы разных цветов.

Совершенствовать технику декоративного рисования: показать способы рисования ассиметричного букета, представляющего собой изящно изогнутую ветку, стебли которой щедро усеяны элементами бутонов, цветов, плодов, листьев, завитков. Познакомить со способами планирования узора (предварительный эскиз, набросок, композиционная схема). Поддерживать

поиск приемов изображения (включая приемы рисования без кисти). Развивать чувство композиции.

Поощрять задумку, проявление творчества в замыслах узоров для декоративных тканей, головных уборов, обуви, полотенец в зависимости от формы предмета, его назначения, материала.

Создавать условия для освоения новых и комбинирования знакомых техник. Предоставлять возможность использовать разные материалы, объединять разные способы изображения реальных и сказочных образов (включая героев сказок народов Поволжья), поощрять оригинальность композиционного решения.

Поддерживать создание коллективной сюжетной, декоративной композиций с элементами национального колорита. Поощрять умение поддерживать замысел сверстников, детскую инициативу, самостоятельность, ответственность.

Поощрять умение передавать в рисунках яркие события из общественной жизни республики. Рассматривать вместе с детьми работы и побуждать к рассказу о том, что нарисовано. Содействовать расширению тематики детских работ.

Лепка

Создавать условия для воплощения полученных впечатлений в детской художественной лепке. Совершенствовать умение лепить посуду ленточным способом, путем вытягивания и моделирования частей, используя стеку для передачи характерных черт (кумган, кувшин, ваза и т.д.). Развивать умение лепить из разных пластических материалов: глины, соленого теста, пластилина и др.

Совершенствовать технику рельефного изображения. Учитывая характерные особенности природы, развивать умение лепить трилистник, правильно передавая пропорции. Обратит внимание детей на то, что лепку следует начинать с плитуса - основания, на поверхность которого концом стеки наносится контурный рисунок рельефа.

Развивать умение лепить с натуры актюбинские и шемордановские игрушки, передавать их характерные особенности.

Обогащать опыт изображения скульптурных групп из двух-трех фигур, объединенных в несложные сюжеты: «На сабантуе», «Чаепитие», «Конные скачки» и др. Поддерживать самостоятельное определение замысла, стремление передавать выразительность поз, движений.

Развивать умение лепить по представлению героев литературных произведений народов Поволжья. Развивать творчество, инициативу.

Аппликация

Развивать интерес к искусству аппликации, усложняя его содержание и расширяя возможности создания разнообразных изображений.

Поощрять применение техник симметричного, силуэтного, многослойного, ажурного вырезывания, разнообразных способов прикрепления деталей на фон, техник накладной и обрывной аппликации.

Побуждать детей к коллективному созданию орнаментальных аппликаций (панно, фризы, коллажи), к использованию разнообразных материалов для создания выразительного образа.

Совершенствовать способы объемной аппликации для создания композиции из цветов георгина, пиона, астры. Поощрять стремление дополнять композицию деталями, обогащающими изображение (птицы, пчелы, бабочки, стрекозы и т.п.).

Активизировать самостоятельный выбор сюжетов, отражающий события общественной жизни родного города (села). Содействовать расширению тематики детских работ в соответствии с содержанием других образовательных областей.

Музыкальная деятельность

Приобщать к музыкальной культуре татарского народа. Познакомить с лучшими образцами вокальной, инструментальной, оркестровой музыки. Развивать умение определять настроение, характер музыки, поддерживать беседу о ней.

Вызывать яркий эмоциональный отклик при восприятии музыкальных произведений С. Сайдашева, Ф. Яруллина, Р. Яхина, Н. Жиганова и др. Развивать умение определять жанр некоторых

музыкальных произведений татарских композиторов, узнавать звучание знакомых музыкальных инструментов.

Познакомить детей с мелодией Государственного гимна Российской Федерации. Развивать чувство гражданственности.

Продолжать работу над формированием певческих навыков детей на основе национального репертуара, добиваться чистого интонирования, правильного произношения слов, музыкально выразительного пения.

Расширять объем основных и танцевальных движений: «пружинистый ход», «первый ход», «апиша», прыжковая цепочка», «борма», «бишек», «носок - пятка», «пятка - носок», «дробь», «мелкая дробь», «основной ход», «ход с каблука», «простой шаг», «волчок», «тройной притоп», «кружение парами» и др. Совершенствовать технику исполнения татарского танца.

Создавать условия для приобретения опыта исполнения танцев народов Поволжья, развивать эмоциональное общение в них.

Рассказать о назначении театра, деятельности актера, режиссера, декоратора, гримёра. Развивать музыкально-двигательную импровизацию в сюжетных этюдах, способствовать созданию развернутых композиций, побуждать к активным самостоятельным действиям в музыкально-творческой деятельности.

Физическое развитие.

В области физического развития ребенка основными задачами образовательной деятельности являются создание условий для:

- становления у детей ценностей здорового образа жизни;
- развития представлений о своем теле и своих физических возможностях;
- приобретения двигательного опыта и совершенствования двигательной активности; - формирования начальных представлений о некоторых видах спорта, овладения подвижными играми с правилами.

В сфере становления у детей ценностей здорового образа жизни.

Взрослые способствуют развитию у детей ответственного отношения к своему здоровью. Они рассказывают детям о том, что может быть полезно и что вредно для их организма, помогают детям осознать пользу здорового образа жизни, соблюдения его элементарных норм и правил, в том числе правил здорового питания, закаливания и пр. Взрослые способствуют формированию полезных навыков и привычек, нацеленных на поддержание собственного здоровья, в том числе формированию гигиенических навыков. Создают возможности для активного участия детей в оздоровительных мероприятиях.

ЭРС. Обеспечивать сохранение и укрепление физического и психического здоровья детей. Формировать сенсомоторную координацию на уровне крупной, средней, мелкой моторики. Добиваться активного выполнения перекрестных движений, способствующих развитию межполушарного взаимодействия.

Укреплять мышечный корсет ребенка, формировать рефлекс правильной осанки.

Обеспечивать оптимальную двигательную активность посредством участия детей в целевых прогулках, экскурсиях по городу (селу), туристических походах.

Осуществлять закаливание детского организма, учитывая тип и вид образовательной организации, имеющиеся условия, наполняемость группы, особенности физического развития и состояния здоровья детей, климатические и сезонные особенности региона. Расширять знания детей о правилах и видах закаливания, о пользе закаливающих процедур.

Расширять представления детей о рациональном питании (не переедать, не злоупотреблять сладкими, мучными, жирными продуктами, фастфудом). Способствовать соблюдению элементарных правил здорового питания.

Познакомить с мучными национальными изделиями, которые подаются к чаю: губадия с яйцом, рисом и изюмом, кабартма, баурсак, талкыш-калеве, чак-чак, кош теле (хворост). Рассказать о национальных особенностях приема пищи. Дать детям возможность решить, в каких объемах можно употреблять мучные изделия.

Познакомить детей с известными за пределами республики лечебно-профилактическими здравницами и санаториями («Васильевский», «Сосновый бор», «Крутушка», «Бакирово», «Санта»).

Создавать возможности для активного участия детей в оздоровительных мероприятиях.

В сфере совершенствования двигательной активности детей, развития представлений о своем теле и своих физических возможностях, формировании начальных представлений о спорте.

Взрослые уделяют специальное внимание развитию у ребенка представлений о своем теле, произвольности действий и движений ребенка.

Для удовлетворения естественной потребности детей в движении взрослые организуют пространственную среду с соответствующим оборудованием как внутри помещения так и на внешней территории (горки, качели и т. п.), подвижные игры (как свободные, так и по правилам), занятия, которые способствуют получению детьми положительных эмоций от двигательной активности, развитию ловкости, координации движений, силы, гибкости, правильного формирования опорно-двигательной системы детского организма. Взрослые поддерживают интерес детей к подвижным играм, занятиям на спортивных снарядах, упражнениям в беге, прыжках, лазании, метании и др.; побуждают детей выполнять физические упражнения, способствующие развитию равновесия, координации движений, ловкости, гибкости, быстроты, крупной и мелкой моторики обеих рук, а также правильного не наносящего ущерба организму выполнения основных движений.

Взрослые проводят физкультурные занятия, организуют спортивные игры в помещении и на воздухе, спортивные праздники; развивают у детей интерес к различным видам спорта, предоставляют детям возможность кататься на коньках, лыжах, ездить на велосипеде, плавать, заниматься другими видами двигательной активности.

ЭРС. Удовлетворять естественную потребность детей в движении.

Совершенствовать технику езды на двухколесном велосипеде с разной скоростью, с изменением темпа, по кругу, по дорожке. Учить реагировать на дорожную ситуацию, вовремя притормозить, остановиться в обозначенном месте. Познакомить с понятием «тормозной путь». Способствовать формированию навыков, направленных на поддержание собственного здоровья и безопасности.

Предоставлять детям возможность кататься на самокате (на правой и левой ноге, по прямой, по кругу, с поворотами), скейтбордах, роликовых коньках. Доставлять детям радость от движения. Инструктировать детей об использовании средств защиты от травм (шлем, перчатки, наколенники, налокотники).

Предоставлять детям возможность кататься на лыжах, коньках, играть в хоккей. Заинтересовать детей занятиями зимними видами спорта.

Поддерживать самостоятельную организацию детьми игр народов Поволжья. Способствовать получению детьми положительных эмоций от двигательной активности. Поощрять умение справедливо оценивать результаты игры.

Поощрять умение варьировать и комбинировать татарские подвижные игры.

Создавать возможности для активного участия детей в играх-соревнованиях на национальном празднике «Сабантуй»: «Перетягивание палки», «Перетягивание каната», «Бой с мешками» и др.

Познакомить с национальным видом спорта - «борьба на поясах» (кэряш).

Формировать представление о значении спорта в жизни человека. Поддерживать определенные достижения в области физической культуры и спорта.

3. ВЗАИМОДЕЙСТВИЕ ВЗРОСЛЫХ С ДЕТЬМИ.

Взаимодействие взрослых с детьми является важнейшим фактором развития ребенка и пронизывает все направления образовательной деятельности. С помощью взрослого и в самостоятельной деятельности ребенок учится познавать окружающий мир, играть, рисовать, общаться с окружающими. Процесс приобщения к культурным образцам человеческой деятельности (культуре жизни, познанию мира, речи, коммуникации, и прочим), приобретения

культурных умений при взаимодействии со взрослыми и в самостоятельной деятельности в предметной среде называется процессом овладения культурными практиками.

Процесс приобретения общих культурных умений во всей его полноте возможен только в том случае, если взрослый выступает в этом процессе в роли партнера, а не руководителя, поддерживая и развивая мотивацию ребенка. Партнерские отношения взрослого и ребенка в Организации и в семье являются разумной альтернативой двум диаметрально противоположным подходам:

прямому обучению и образованию, основанному на идеях «свободного воспитания». Основной функциональной характеристикой партнерских отношений является равноправное относительно ребенка включение взрослого в процесс деятельности. Взрослый участвует в реализации поставленной цели наравне с детьми, как более опытный и компетентный партнер. Для личностно-порождающего взаимодействия характерно принятие ребенка таким, какой он есть, и вера в его способности. Взрослый не подгоняет ребенка под какой-то определенный «стандарт», а строит общение с ним с ориентацией на достоинства и индивидуальные особенности ребенка, его характер, привычки, интересы, предпочтения. Он сопереживает ребенку в радости и огорчениях, оказывает поддержку при затруднениях, участвует в его играх и занятиях. Взрослый старается избегать запретов и наказаний. Ограничения и порицания используются в случае крайней необходимости, не унижая достоинство ребенка. Такой стиль воспитания обеспечивает ребенку чувство психологической защищенности, способствует развитию его индивидуальности, положительных взаимоотношений со взрослыми и другими детьми. Личностно-порождающее взаимодействие способствует формированию у ребенка различных позитивных качеств. Ребенок учится уважать себя и других, так как отношение ребенка к себе и другим людям всегда отражает характер отношения к нему окружающих взрослых. Он приобретает чувство уверенности в себе, не боится ошибок. Когда взрослые предоставляют ребенку самостоятельность, оказывают поддержку, вселяют веру в его силы, он не пасует перед трудностями, настойчиво ищет пути их преодоления.

Ребенок не боится быть самим собой, быть искренним. Когда взрослые поддерживают индивидуальность ребенка, принимают его таким, каков он есть, избегают неоправданных ограничений и наказаний, ребенок не боится быть самим собой, признавать свои ошибки.

Взаимное доверие между взрослыми и детьми способствует истинному принятию ребенком моральных норм.

Ребенок учится брать на себя ответственность за свои решения и поступки. Ведь взрослый везде, где это возможно, предоставляет ребенку право выбора того или действия. Признание за ребенком права иметь свое мнение, выбирать занятия по душе, партнеров по игре способствует формированию у него личностной зрелости и, как следствие, чувства ответственности за свой выбор.

Ребенок приучается думать самостоятельно, поскольку взрослые не навязывают ему своего решения, а способствуют тому, чтобы он принял собственное.

Ребенок учится адекватно выражать свои чувства. Помогая ребенку осознать свои переживания, выразить их словами, взрослые содействуют формированию у него умения проявлять чувства социально приемлемыми способами.

Ребенок учится понимать других и сочувствовать им, потому что получает этот опыт из общения со взрослыми и переносит его на других людей.

Этнокультурная региональная составляющая.

Ребёнок в дошкольном возрасте в совместной деятельности со взрослыми и самостоятельно учится познавать родной край, его историю, культуру, воспринимать произведения искусства, восхищаться красотой окружающей природы, архитектурой города (села), увлеченно играть, общаться на родном языке и языках представителей других национальностей. Приобщение к культурному наследию татарского народа, приобретение культурных умений при взаимодействии со взрослыми - носителями языковой культуры понимается как процесс овладения культурными практиками.

Приобщить к культуре татарского народа возможно при условии, если Организация выстраивает образовательную деятельность, учитывая региональную специфику, социокультурную ситуацию развития каждого воспитанника, его ценности, мнения и способы выражения, при этом в

самом процессе взаимодействия взрослый должен выступать в роли партнера, поддерживая и развивая мотивацию ребенка. Основной функциональной характеристикой партнерских отношений является равноправное включение взрослого и ребенка в процесс деятельности. Таким образом, взрослый участвует в реализации поставленной цели наравне с детьми, как наиболее опытный и компетентный партнер.

Образованию принадлежит ведущая роль в деле создания тесной связи между поколениями. Это побуждает целенаправленно выстраивать совместное сосуществование, диалог и общение между поколениями.

Для конкретизации процесса приобщения к культурному наследию татарского народа следует раскрыть содержание взаимодействия взрослого с детьми на каждом этапе становления ребенка как субъекта деятельности. Освоение ребенком культурных норм, средств, способов деятельности, образцов поведения и общения с окружающими людьми, приобщение к традициям семьи, общества, государства происходит в новой социокультурной ситуации развития детства.

Итак, на первом этапе в период становления взаимодействия ребенка с объектами окружающего мира и ценностями национальной культуры, при непосредственном участии взрослого ситуация *«адаптация»* связана с относительной обособленностью ребенка, взрослого и культуры. Роль взрослого состоит в организации педагогического взаимодействия, определяющего связь ребенка со средствами национальной культуры. Такая позиция взрослого должна обеспечивать переход на следующий этап развития субъектности ребенка.

Этап *освоения национальной культуры* происходит при активном участии всех субъектов (участников) образовательных отношений. На этом этапе начинает реализовываться *принцип культуросообразности и регионализма*, складываются особые отношения между взрослыми и детьми. Взрослый транслирует информацию об истоках национальной культуры в контексте миропонимания ребенка, развития его способностей, творческого потенциала, а её освоение - зависит от компетентности педагога.

Усвоение национальной культуры характеризует достигнутый и достигаемый уровень субъектности. Наглядно можно проследить результаты освоения национальной культуры и преобразование отношений ребёнка ко взрослому и самой культуре. На этом этапе взрослый ориентируется на диапазон потенциальных возможностей ребёнка, что выражается в увеличении расстояния между актуальной и ближайшей зонами его развития.

На этапе завершения дошкольного детства *присвоение национальной культуры* связано с репродукцией культурных образцов и возможностью их использования в детских видах деятельности. Этот этап характеризуется непосредственным взаимодействием ребенка со средствами национальной культуры, а роль взрослого заключается в создании условий для расширения возможностей самореализации и актуализации детского творчества.

Культуротворчество характеризует высший уровень развития ребенка. Оно связано с созданием новых средств, обогащающих национальную культуру. Взрослый в этот период должен стимулировать, всячески поддерживать творческую активность ребенка, тем самым способствуя его культурному развитию и саморазвитию.

Педагогическое взаимодействие предполагает диалогический характер коммуникаций. Взаимное доверие между взрослыми и детьми способствует истинному принятию ребенком наследия татарского народа, освоению и обогащению культурного опыта, присвоению им национальной культуры, в том числе, овладению языком татарского народа.

Таким образом, завершенность процессов присвоения национальной культуры, культуротворчества напрямую зависит от уровня развития педагогического взаимодействия взрослого с детьми.

4. ВЗАИМОДЕЙСТВИЕ ПЕДАГОГИЧЕСКОГО КОЛЛЕКТИВА С СЕМЬЯМИ ДОШКОЛЬНИКОВ

Цели и задачи партнерства с родителями (законными представителями).

Семья является институтом первичной социализации и образования, который оказывает большое влияние на развитие ребенка в младенческом, раннем и дошкольном возрасте. Поэтому педагогам, реализующим образовательные программы дошкольного образования, необходимо учитывать в своей работе такие факторы, как условия жизни в семье, состав семьи, ее ценности и

традиции, а также уважать и признавать способности и достижения родителей (законных представителей) в деле воспитания и развития их детей.

Тесное сотрудничество с семьей делает успешной работу Учреждения. Только в диалоге обе стороны могут узнать, как ребенок ведет себя в другой жизненной среде. Обмен информацией о ребенке является основой для воспитательного партнерства между родителями (законными представителями) и воспитателями, то есть для открытого, доверительного и интенсивного сотрудничества обеих сторон в общем деле образования и воспитания детей. Партнерство означает, что отношения обеих сторон строятся на основе совместной ответственности за воспитание детей. Кроме того, понятие «партнерство» подразумевает, что семья и Учреждение равноправны, преследуют одни и те же цели и сотрудничают для их достижения. Согласие партнеров с общими целями и методами воспитания и сотрудничество в их достижении позволяют объединить усилия и обеспечить преемственность и взаимодополняемость в семейном и внесемейном образовании. Особенно важен диалог между педагогом и семьей в случае наличия у ребенка отклонений в поведении или каких-либо проблем в развитии. Диалог позволяет совместно анализировать поведение или проблемы ребенка, выяснять причины проблем и искать подходящие возможности их решения. В диалоге проходит консультирование родителей (законных представителей) по поводу лучшей стратегии в образовании и воспитании, согласование мер, которые могут быть предприняты со стороны Учреждения и семьи. Педагоги поддерживают семью в деле развития ребенка и при необходимости привлекают других специалистов и службы (консультации психолога, логопеда, дефектолога и др.).

Таким образом, Учреждение занимается профилактикой и борется с возникновением отклонений в развитии детей на ранних стадиях развития. Уважение, сопереживание и искренность являются важными позициями, способствующими позитивному проведению диалога.

Диалог с родителями (законными представителями) необходим также для планирования педагогической работы. Знание педагогами семейного уклада доверенных им детей позволяет эффективнее решать образовательные задачи, передавая детям дополнительный опыт.

Педагоги, в свою очередь, также должны делиться информацией с родителями (законными представителями) о своей работе и о поведении детей во время пребывания в Учреждении.

Родители (законные представители), как правило, хотят знать о возможностях сотрудничества, способствующего адаптации ребенка к Учреждению, его развитию, эффективному использованию предлагаемых форм образовательной работы. В этом случае ситуативное взаимодействие способно стать настоящим образовательным партнерством. Учреждение может предложить родителям (законным представителям) активно участвовать в образовательной работе и в отдельных занятиях. Родители (законные представители) могут привнести в жизнь Учреждения свои особые умения, пригласить детей к себе на работу, поставить для них спектакль, организовать совместное посещение музея, театра, помочь с уборкой территории и вывозом мусора, сопровождать группу детей во время экскурсий и т. п.

Разнообразные возможности для привлечения родителей (законных представителей) предоставляет проектная работа. Родители (законные представители) могут принимать участие в планировании и подготовке проектов, праздников, экскурсий и т. д., могут также самостоятельно планировать родительские мероприятия и проводить их своими силами. Учреждением поощряется обмен мнениями между родителями (законными представителями), возникновение социальных сетей и семейная самопомощь.

Этнокультурная региональная составляющая.

Взаимодействие предполагает непосредственное вовлечение родителей (законных представителей) в образовательный процесс Организации, в том числе посредством создания совместных образовательных проектов на основе выявления потребностей и поддержки образовательных инициатив. Поэтому потенциальные участники образовательных отношений могут проявить инициативу по ходу реализации образовательного проекта, приумножить варианты национальной игры, обсудить оформление майдана к предстоящему празднику «Сабантуй», выбрать язык воспитания и обучения, наиболее эффективные формы взаимодействия и многое др.

Семья является первичным институтом родного языка и культуры, который оказывает большое влияние на образование, социализацию, личностное развитие ребенка в дошкольном возрасте. Поэтому воспитателям, реализующим основную образовательную программу, необходимо учитывать в своей работе такие факторы, как условия жизни семьи, её национальный состав, ценности и традиции, языковую ситуацию, а также уметь уважать и признавать способности и достижения родителей в вопросах воспитания и образования.

Тесное сотрудничество Организации с семьей делает ее работу более успешной. Только в диалоге обе стороны могут узнать, как ребенок ведет себя в иной жизненной среде. Обмен информацией между педагогами и родителями является основой для партнерства, то есть открытого сотрудничества обеих сторон в вопросах образования, развития, воспитания ребёнка, в том числе билингвального.

Взаимодействие с семьей по становлению и формированию двуязычия является предпосылкой для обеспечения полноценного развития ребёнка. Овладевшие двумя языками в раннем или дошкольном детстве, лучше успевают по математике, иностранным языкам в школе, оказываются успешными в дальнейшей жизни, более приспособленными к изменениям в обществе, становятся конкурентоспособными.

В системе дошкольного образования партнерство означает, что отношения обеих сторон строятся на основе совместной ответственности за развитие двуязычных детей.

Партнерство подразумевает, что семья и Организация равноправны, преследуют одну и ту же цель - воспитание здорового, успешного ребенка, знающего несколько языков и сотрудничают для её достижения.

Особенно важен диалог между воспитателем и семьей в случае отклонений в поведении ребенка или проблем в речевом развитии. Диалог позволяет совместно проанализировать поведение или языковые проблемы ребенка, выяснять их причины, возможности их решения. В диалоге осуществляется консультирование родителей по реализации индивидуальной траектории речевого развития ребёнка. Так, родителям, хорошо владеющим татарским языком, рекомендуется с ребенком разговаривать много, разнообразно, обогащать речь интонацией, постепенно расширяя словарный запас и повторяя одни и те же конструкции в различных ситуациях. Одно и то же слово необходимо использовать в разных контекстах, комментировать ситуацию и называть всё то новое, с чем встречается ребенок, сопровождать объяснением значения новых слов.

Немаловажным является фактор наличия у ребенка разных партнеров для общения - взрослых мужского и женского пола, детей младше или старше его, возможность ознакомиться с особенностями произношения звуков татарского языка, разными интонациями, тембром. А для эффективности речевого развития следует порекомендовать использовать такие вспомогательные средства, как телепередачи «Поём и учим татарский язык», «Күчтәнэч», аудиозаписи, иллюстрированные книги, детские спектакли, мультфильмы студии «Татармультфильм», киностудии «Союзмультфильм» и др. Стены могут быть завешаны плакатами с привлекательными картинками, с текстовым сопровождением на татарском языке.

В то же время не следует перегружать ребенка однотипными упражнениями, компьютерными играми, многократным чтением одной и той же книги, просмотром одних и тех же мультфильмов.

В случае, если ребенок отвечает на русском языке на реплику, сказанную на татарском, следует повторить эту реплику и ответить по-татарски. Не следует допускать смешение языков. Исправлять ошибки в речи ребенка нужно ненавязчиво, естественно, переформулировав неправильно сказанное ребенком.

Чтобы поддержать речевое развитие ребенка, учёные советуют родителям выделять не менее 15 минут в день на общение с ним. Но это общение должно быть интересным и познавательным. Полезным будет чтение книг, детских журналов на двух языках с последующим обсуждением, просмотр мультфильмов с комментариями или домашний театр, ролевая или режиссерская игра, рассматривание фотографий, картинок с озвучиванием изображенных на них событий или их рисование. Именно речевое сопровождение специфически детских видов деятельности, общение родителей с детьми обогащают и совершенствуют речь.

Следует опасаться отрицательных моментов неприятия другого языка, культуры совместно проживающих народов, не оставлять без внимания родителей, которые считают присутствие непонятного для них языка оскорблением и требуют перевода. Такие родители не оценивают успехи

освоения ребёнком второго языка, ошибочно полагая, что в детстве должен присутствовать только родной язык, а второй должен изучаться после того, когда будет усвоен первый. Таким родителям необходимо разъяснять значение двуязычного воспитания, внушать, что «язык, выученный с детства, усваивается по тем же закономерностям, что и родной язык, и так же глубоко «сидит» в человеке. Он бывает более совершенным, чем выученный в учебном процессе школы» (Е.Ю. Протасова, Н.М. Родина).

Воспитателю необходимо выработать взаимоприемлемую позицию по формированию и развитию двуязычия, по возможности организовать кружок для родителей по изучению или поддержке языка. Отношение к двуязычию со стороны родителей должно быть позитивным. Необходимо всячески демонстрировать радость от того, что их ребёнок говорит, даже при ограниченном владении вторым языком, при этом они должны уделять пристальное внимание развитию своего родного языка, потому что именно в этом они могут помочь детям. А воспитателю следует поддержать семью в вопросах воспитания культуры речи.

Диалог с родителями необходим для выстраивания образовательных отношений, а также планирования образовательной деятельности. Знание педагогом особенностей семейного уклада доверенных ему воспитанников позволяет эффективнее решать образовательные задачи, передавая детям культурное наследие татарского народа. Педагоги должны делиться информацией с родителями не только об успехах в языковом образовании, но и о проявлениях любознательности, интересах ребенка к истории, культуре, природе родного края. В этих условиях ситуативное взаимодействие способно стать настоящим партнерством.

Организация предлагает родителям активное участие в образовательном процессе, а родители могут привнести в жизнь Организации свои умения организовывать посещение театров, музеев выдающихся деятелей искусства (Г. Тукая, С. Сайдашева, М. Джалиля), концертов, где можно послушать исполнение народных песен, Г ала-концерта финалистов конкурса «Созвездие - Йолдызлык», оказывать помощь в сопровождении группы детей на экскурсиях по городу и т.п.

Хорошие возможности для привлечения родителей предоставляет совместная проектная деятельность. Родители вправе принять участие в реализации проектов: в средней группе - «Мой дом», в старшей - «Учимся, играя», в подготовительной к школе группе - «Мы теперь большими стали, скоро в школу мы пойдём». Они могут участвовать в национальных праздниках «Сабантуй», «Науруз», Международном празднике родного языка, на встречах с актерами театра, детскими поэтами, редакторами журналов «Сабантуй», «Салават күпере», «Тылсымлы куллар» («Волшебные ручки»), внести вклад в увеличение фонда библиотеки и видеотеки Организации.

Организацией поощряется общение родителей (законных представителей) между собой в социальных сетях: обмен информацией, опытом по воспитанию нравственных качеств и патриотических чувств ребенка, мнениями по вопросам поддержки интереса детей к национальной культуре, по проблемам билингвизма. Только тесное сотрудничество Организации с семьей делает семейное двуязычие успешным и перспективным, а деятельность Организации эффективной и качественной.

Приложение 3 «Структура взаимодействия ДОУ с семьями воспитанников».

Приложение 4 «Система взаимодействия ДОУ с семьями воспитанников».

Приложение 5 «Формы взаимодействия ДОУ с семьями воспитанников».

5. ПРОГРАММА КОРРЕКЦИОННО-РАЗВИВАЮЩЕЙ РАБОТЫ С ДЕТЬМИ С ОГРАНИЧЕННЫМИ ВОЗМОЖНОСТЯМИ ЗДОРОВЬЯ

Содержание коррекционной работы в соответствии с федеральным государственным образовательным стандартом дошкольного образования направлено на создание системы комплексной помощи детям с ограниченными возможностями здоровья в освоении основной образовательной программы дошкольного образования, коррекцию недостатков в физическом и (или) психическом развитии воспитанников, их социальную адаптацию и оказание помощи детям этой категории в освоении основной программы дошкольного образования.

Коррекционная работа предусматривает создание специальных условий обучения и воспитания, позволяющих учитывать особые образовательные потребности детей с ограниченными

возможностями здоровья посредством индивидуализации и дифференциации образовательного процесса.

Общий объем образовательной программы для детей с ограниченными возможностями здоровья, которая должна быть реализована в группах компенсирующей и комбинированной направленности, рассчитывается с учетом направленности Программы в соответствии с возрастом воспитанников, основными направлениями их развития, спецификой дошкольного образования и включает время, отведенное на образовательную деятельность, осуществляемую в процессе организации различных видов детской деятельности (игровой, коммуникативной, познавательно-исследовательской, продуктивной, музыкально-художественной и др.) с квалифицированной коррекцией недостатков в физическом и/или психическом развитии детей; образовательную деятельность с квалифицированной коррекцией недостатков в физическом и (или) психическом развитии детей, осуществляемую в ходе режимных моментов; самостоятельную деятельность детей; взаимодействие с семьями детей по реализации образовательной программы дошкольного образования для детей с ОВЗ.

Задачами деятельности МБДОУ «Центр развития ребенка – детский сад № 99 «Кубэлэк» являются:

- развитие физических, интеллектуальных, нравственных, эстетических и личностных качеств;
- формирование предпосылок учебной деятельности;
- сохранение и укрепление здоровья;
- коррекция недостатков в физическом и (или) психическом развитии детей;
- создание современной развивающей предметно-пространственной среды, комфортной как для детей с ОВЗ, так и для нормально развивающихся детей, их родителей (законных представителей) и педагогического коллектива;
- формирование у детей общей культуры.

Коррекционно-развивающая работа строится с учетом особых образовательных потребностей детей с ОВЗ и заключений психолого-медико-педагогической комиссии и включает в себя взаимосвязанные направления. Данные направления отражают её основное содержание:

- *диагностическая работа* обеспечивает своевременное выявление детей с ОВЗ, проведение их комплексного обследования и подготовку рекомендаций по оказанию им психолого-медико-педагогической помощи в условиях образовательного учреждения;
- *коррекционно-развивающая работа* обеспечивает своевременную специализированную помощь в освоении содержания обучения и коррекцию недостатков детей с ОВЗ в условиях дошкольного образовательного учреждения, способствует формированию коммуникативных, регулятивных, личностных, познавательных навыков;
- *консультативная работа* обеспечивает непрерывность специального сопровождения детей с ОВЗ и их семей по вопросам реализации, дифференцированных психолого-педагогических условий обучения, воспитания, коррекции, развития и социализации воспитанников;
- *информационно – просветительская работа* направлена на разъяснительную деятельность по вопросам, связанным с особенностями образовательного процесса для детей с ОВЗ, их родителями (законными представителями), педагогическими работниками.

Организация образовательного процесса в группах компенсирующей и комбинированной направленности предполагает соблюдение следующих позиций:

1. Регламент проведения и содержание занятий с ребенком с ОВЗ специалистами дошкольной образовательной организации (учителем-логопедом, педагогом-психологом), воспитателями, педагогами дополнительного образования;

1. Регламент и содержание работы психолого-медико-педагогического консилиума (ПМПк) дошкольной образовательной организации.

В группах комбинированной направленности существуют две программы. Для ребенка с ОВЗ на базе основной образовательной программы дошкольного образования разрабатывается и реализуется адаптированная образовательная программа (инклюзивное образование) с учетом особенностей его психофизического развития, индивидуальных возможностей, обеспечивающая

коррекцию нарушений развития и его социальную адаптацию. Остальные дети группы комбинированной направленности обучаются по основной образовательной программе дошкольного образования.

При составлении адаптированной образовательной программы необходимо ориентироваться:

– на формирование личности ребенка с использованием адекватных возрасту и физическому и (или) психическому состоянию методов обучения и воспитания;

– на создание оптимальных условий совместного обучения детей с ОВЗ и их нормально развивающихся сверстников с использованием адекватных вспомогательных средств и педагогических приемов, организацией совместных форм работы воспитателей, педагогов-психологов, учителей-логопедов.

– на личностно-ориентированный подход к организации всех видов детской деятельности и целенаправленное формирование ориентации в текущей ситуации, принятие решения, формирование образа результата действия, планирование, реализацию программы действий, оценку результатов действия, осмысление результатов.

В течение месяца с момента начала посещения группы (продолжения посещения после летнего периода) осуществляется педагогическая и психологическая диагностика (мониторинг), в том числе ребенка с ОВЗ. Результаты проведенного обследования развития ребенка используются для составления адаптированной образовательной программы, выстраиваемой на основе основной образовательной программы группы путем применения адекватных способов индивидуализации и создания специальных условий ее реализации.

В адаптированной образовательной программе определяется специфическое для ребенка с ОВЗ соотношение форм и видов деятельности, индивидуализированный объем и глубина содержания, специальные психолого-педагогические технологии, учебно-методические материалы и технические средства, содержание работы тьютора (учителя-логопеда). Адаптированная образовательная программа обсуждается и реализуется с участием родителей (законных представителей) ребенка. В ее структуру, в зависимости от психофизического развития и возможностей ребенка, структуры и тяжести недостатков, интегрируются необходимые модули коррекционных программ, комплексов методических рекомендаций по проведению занятий с детьми с ОВЗ и т. д.

Реализация адаптированной образовательной программы ребенка с ОВЗ строится с учетом:

– особенностей и содержания взаимодействия с родителями (законными представителями) на каждом этапе включения;

– особенностей и содержания взаимодействия между сотрудниками Организации;

– вариативности и технологий выбора форм и методов подготовки ребенка с ОВЗ к включению;

– критериев готовности ребенка с ОВЗ к продвижению по этапам инклюзивного процесса;

– организации условий для максимального развития и эффективной адаптации ребенка в

Координация реализации программ образования осуществляется на заседаниях психолого-медико-педагогического консилиума дошкольной образовательной организации с участием всех педагогов и специалистов, задействованных в реализации образовательных программ.

Коррекционная работа в ДОУ по нарушению речи

Цель коррекционного обучения – воспитание у детей правильной, четкой, умеренно громкой выразительной речи с соответствующим возрасту словарным запасом и уровнем развития связной речи путем применения, наряду с общепринятыми, специальных логопедических методов и приемов, направленных на коррекцию речевого дефекта и развития активной сознательной деятельности детей в области речевых дефектов.

Коррекционно-воспитательная работа строится с учетом особенностей психической деятельности детей. Обучение детей органически с воспитанием у них внимания, памяти, умения управлять собой и другими качествами, которые должны быть усвоены детьми на данном возрастном этапе. Учитель-логопед и воспитатель работают над развитием речи детей совместно, руководствуясь общими требованиями программы.

Основные задачи коррекционного обучения:

- Практическое усвоение лексических и грамматических средств языка.
- Формирование правильного произношения (воспитание артикуляционных навыков, звукопроизношения, слоговой структуры, фонематического восприятия).
- Подготовка к обучению грамоте. Овладение элементами грамоты.
- Развитие навыков связной речи.

Теоретической и методологической основой коррекционного обучения являются положения, разработанные в дефектологии и логопедии:

- Принцип развития, который состоит в анализе объективных и субъективных условий формирования речевой функции ребенка.
- Принцип системного подхода, который предполагает анализ взаимодействия различных компонентов речи.
- Принцип связи речи с другими сторонами психического развития, который раскрывает зависимость формирования отдельных компонентов речи от состояния других психических процессов.

Приложение 6 «Модель организации коррекционной работы с детьми с ОВЗ»

6. ПЕРЕЧЕНЬ ПРОГРАММ, ТЕХНОЛОГИЙ И МЕТОДИК, ОПРЕДЕЛЯЮЩИХ СОДЕРЖАНИЕ ОБРАЗОВАТЕЛЬНОЙ, ВОСПИТАТЕЛЬНОЙ РАБОТЫ

Комплексные программы:

1. Примерная инновационная программа дошкольного образования «От рождения до школы», Н. Е. Веракса, Т. С. Комарова, М. А. Васильева, Москва, Мозаика- Синтез, 2020 г.;
2. Шаехова Р.К. Сөөнеч: Региональная программа дошкольного образования. – Казань: Магариф – Вақыт, 2016 г.

Парциальные программы и разработки:

УМК «Татарча сөйләшәбез»

1. Ибрагимова З.Г. “Шома бас. Танцуй веселей” методическое пособие - Казань. Халкыбыз мирасы. 2012 г.
2. Зарипова З.М. “Татарча сөйләшәбез. Говорим по-татарски” учебно-методические комплекты для детей с 4-5 лет, по проекту “Минем өем”.- Казань: Хәтер, 4-5 лет.
3. Зарипова З.М. “Татарча сөйләшәбез. Говорим по-татарски” по проекту “Минем өем” демонстрационный, раздаточный материал для детей с 4-5 лет.- Казань: Хәтер, 4-5 лет.
4. Зарипова З.М. “Татарча сөйләшәбез. Говорим по-татарски” рабочая тетрадь для детей с 4-5 лет по проекту “Минем өем”. Казань: Хәтер, 4-5 лет.
5. Зарипова З.М. “Татарча сөйләшәбез. Говорим по-татарски” учебно- методические комплекты для детей с 5-6 лет, по проекту “Уйный - уйный үсәбез”. Казань: Хәтер, 2012.
6. Зарипова З.М. “Татарча сөйләшәбез. Говорим по-татарски” рабочая тетрадь для детей с 5-6 лет, по проекту “Уйный - уйный үсәбез”.- Казань: Хәтер, 2012.
7. Зарипова З.М. “Татарча сөйләшәбез. Говорим по-татарски” демонстрационный, раздаточный материал для детей с 5-6 лет по проекту “Уйный - уйный үсәбез”. Казань: Хәтер, 2012.
8. Зарипова З.М. “Татарча сөйләшәбез. Говорим по-татарски” учебно-методические комплекты для детей с 6-7 лет, по проекту “Без инде хәзер зурлар - мәктәпкә илтә юллар”. Казань: Хәтер, 2012.
9. Зарипова З.М. “Татарча сөйләшәбез. Говорим по-татарски” рабочая тетрадь для детей с 6 -7 лет. по проекту “Без инде хәзер зурлар - мәктәпкә илтә юллар”. Казань: Хәтер, 2012.
10. Зарипова З.М. “Татарча сөйләшәбез. Говорим по-татарски” демонстративный, раздаточный материал для детей с 6- 7 лет, по проекту “Без инде хәзер зурлар - мәктәпкә илтә юллар”. Казань: Хәтер, 2012.

11. Закирова К.В. На поляне детства: хрестоматия для воспитателей дошкольных образовательных учреждений и родителей. - Казань: Редакционно-издательский центр, 2011.- 256с
12. Закирова К.В. Балачак аланы: балалар бакчасы тәрбиячелүәре һәм эти-әниләр өчен хрестоматия.- Казан: РИЦ, 2011.- 560 б.
13. Аудио - сборник Танцы народов Поволжья
14. Аудио - сборник Шома бас. Бакча балалары өчен биюләр
15. Видео - приложение “Уйный - уйный үсәбез” Татарча сөйләшәбез. Говорим по-татарски. Анимационные сюжеты.
16. Видео - приложение “Минем өем” Татарча сөйләшәбез. Говорим по-татарски. Анимационные сюжеты
17. Аудио - сборник Аудио - китап ” Татар әкиятләре”
18. Диск №1 “Мои любимые мультфильмы”- Казан “Аксу” 2011г.
19. Диск №2 “Мои любимые мультфильмы”- Казан “Аксу” 2012г.
20. Диск №3 “Мои любимые мультфильмы”- Казан “Аксу” 2012г.
21. Диск №4 “Мои любимые мультфильмы”- Казан “Аксу” 2012г.
22. Диск №5 “Мои любимые мультфильмы”- Казан “Аксу” 2013г.
23. Шәехова Р.К. “Мәктәпкәчә яшьтәгеләр әлифбасы №1. Авазларны уйнатып”, Казан. Хәтер, 2011 ел
24. Шәехова Р.К. “Мәктәпкәчә яшьтәгеләр әлифбасы №2. Авазларны уйнатып”, Казан. Хәтер, 2011 ел
25. Шәехова Р.К. “Раз словечко - два словечко”. Занимательное обучение татарскому языку. Казан. Хәтер, 2011 ел
26. Аудио - приложение “Минем өем” Татарча сөйләшәбез. Говорим по-татарски.
27. Аудио - приложение ”Уйный - уйный үсәбез” Татарча сөйләшәбез. Говорим по-татарски.
28. Аудио - приложение ”Без инде хәзер зурлар - мәктәпкә илтә юллар” Татарча сөйләшәбез. Говорим по-татарски.
29. Аудио - приложение Балалар бакчасында әдәп - әхлак тәрбиясе “Жырлар”

7. СИСТЕМА ВОСПИТАТЕЛЬНО-ОБРАЗОВАТЕЛЬНОЙ РАБОТЫ ПО ПЯТИ ОБРАЗОВАТЕЛЬНЫМ ОБЛАСТЯМ

7.1. Образовательная область «Социально-коммуникативное развитие».

Развитие игровой деятельности.

Создание условий для развития игровой деятельности детей. Формирование игровых умений, развитых культурных форм игры. Развитие у детей интереса к различным видам игр. Всестороннее воспитание и гармоничное развитие детей в игре (эмоционально-нравственное, умственное, физическое, художественно-эстетическое и социально-коммуникативное).

Развитие самостоятельности, инициативы, творчества, навыков саморегуляции; формирование доброжелательного отношения к сверстникам, умения взаимодействовать, договариваться, самостоятельно разрешать конфликтные ситуации.

Социализация, развитие общения, нравственное воспитание.

Усвоение норм и ценностей, принятых в обществе, воспитание моральных и нравственных качеств ребенка, формирование умения правильно оценивать свои поступки и поступки сверстников.

Развитие общения и взаимодействия ребенка с взрослыми и сверстниками, развитие социального и эмоционального интеллекта, эмоциональной отзывчивости, сопереживания, уважительного и доброжелательного отношения к окружающим.

Формирование готовности детей к совместной деятельности, развитие умения договариваться, самостоятельно разрешать конфликты со сверстниками.

Ребенок в семье и сообществе, патриотическое воспитание.

Формирование образа Я, уважительного отношения и чувства принадлежности к своей семье и к сообществу детей и взрослых в организации; формирование гендерной, семейной принадлежности.

Самообслуживание, самостоятельность, трудовое воспитание.

Развитие навыков самообслуживания; становление самостоятельности, целенаправленности и саморегуляции собственных действий.

Воспитание культурно-гигиенических навыков.

Формирование позитивных установок к различным видам труда и творчества, воспитание положительного отношения к труду, желания трудиться.

Воспитание ценностного отношения к собственному труду, труду других людей и его результатам. Формирование умения ответственно относиться к порученному заданию (умение и желание доводить дело до конца, стремление сделать его хорошо).

Формирование первичных представлений о труде взрослых, его роли в обществе и жизни каждого человека.

Формирование основ безопасности.

Формирование первичных представлений о безопасном поведении в быту, социуме, природе. Воспитание осознанного отношения к выполнению правил безопасности.

Формирование осторожного и осмотрительного отношения к потенциально опасным для человека и окружающего мира природы ситуациям.

Формирование представлений о некоторых типичных опасных ситуациях и способах поведения в них.

Формирование элементарных представлений о правилах безопасности дорожного движения; воспитание осознанного отношения к необходимости выполнения этих правил.

7.1.1. Развитие игровой деятельности

Вторая группа раннего возраста.

Задачи в соответствии с ФГОС ДО:

- ✓ **Сюжетно-ролевые игры.** Учить детей проявлять интерес к игровым действиям сверстников; помогать играть рядом, не мешать друг другу. Учить выполнять несколько действий с одним предметом и переносить знакомые действия с одного объекта на другой; выполнять с помощью взрослого несколько игровых действий, объединенных сюжетной канвой. Содействовать желанию детей самостоятельно подбирать игрушки и атрибуты для игры, использовать предметы-заменители.

Подводить детей к пониманию роли в игре. Формировать начальные навыки ролевого поведения; учить связывать сюжетные действия с ролью.

- ✓ **Подвижные игры.** Развивать у детей желание играть вместе с воспитателем в подвижные игры с простым содержанием. Приучать к совместным играм небольшими группами. Поддерживать игры, в которых совершенствуются движения (ходьба, бег, бросание, катание).

- ✓ **Театрализованные игры.** Пробуждать интерес к театрализованной игре путем первого опыта общения с персонажем (кукла Катя показывает концерт), расширения контактов со взрослым (бабушка приглашает на деревенский двор).

Побуждать детей отзываться на игры-действия со звуками (живой и неживой природы), подражать движениям животных и птиц под музыку, под звучащее слово (в произведениях малых фольклорных форм).

Способствовать проявлению самостоятельности, активности в игре с персонажами-игрушками.

Создавать условия для систематического восприятия театрализованных выступлений педагогического театра (взрослых).

- ✓ **Дидактические игры.** Обогащать в играх с дидактическим материалом чувственный опыт детей. Закреплять знания о величине, форме, цвете предметов. Учить собирать пирамидку (башенку) из 5–8 колец разной величины; ориентироваться в соотношении плоскостных фигур «Геометрической мозаики» (круг, треугольник, квадрат, прямоугольник); составлять целое из четырех частей (разрезных картинок, складных кубиков); сравнивать соотносить, группировать, устанавливать тождество и различие однородных предметов по одному из сенсорных признаков (цвет, форма, величина).

Проводить дидактические игры на развитие внимания и памяти («Что не стало?» и т. п.); слуховой дифференциации («Что звучит?» и т. п.); тактильных ощущений, температурных различий («Чудесный мешочек», «Теплый — холодный», «Легкий —

тяжелый» и т. п.); мелкой моторики руки (игрушки с пуговицами, крючками, молниями, шнуровкой и т. д.).

Младшая группа.

Задачи в соответствии с ФГОС ДО:

- ✓ **Сюжетно-ролевые игры.** Способствовать возникновению у детей игр на темы из окружающей жизни, по мотивам литературных произведений (потешек, песенок, сказок, стихов); обогащению игрового опыта детей посредством объединения отдельных действий в единую сюжетную линию.

Развивать умение выбирать роль, выполнять в игре с игрушками несколько взаимосвязанных действий (готовить обед, накрывать на стол, кормить). Учить взаимодействовать в сюжетах с двумя действующими лицами (шофер — пассажир, мама — дочка, врач — больной); в индивидуальных играх с игрушками-заместителями исполнять роль за себя и за игрушку.

Показывать способы ролевого поведения, используя обучающие игры.

Поощрять попытки детей самостоятельно подбирать атрибуты для той или иной роли; дополнять игровую обстановку недостающими предметами, игрушками.

Усложнять, обогащать предметно-игровую среду за счет использования предметов полифункционального назначения и увеличения количества игрушек. Учить детей использовать в играх строительный материал (кубы, бруски, пластины), простейшие деревянные и пластмассовые конструкторы, природный материал (песок, снег, вода); разнообразно действовать с ними (строить горку для кукол, мост, дорогу; лепить из снега заборчик, домик; пускать по воде игрушки).

Развивать умение взаимодействовать и ладить друг с другом в непродолжительной совместной игре.

- ✓ **Подвижные игры.** Развивать активность детей в двигательной деятельности. Организовывать игры со всеми детьми группы. Поощрять игры с каталками, автомобилями, тележками, велосипедами; игры, в которых развиваются навыки лазания, ползания; игры с мячами, шарами, развивающие ловкость движений.

Постепенно вводить игры с более сложными правилами и сменой видов движений.

- ✓ **Театрализованные игры.** Пробуждать интерес детей к театрализованной игре, создавать условия для ее проведения. Формировать умение следить за развитием действия в играх-драматизациях и кукольных спектаклях, созданных силами взрослых и старших детей.

Учить детей имитировать характерные действия персонажей (птички летают, козленок скачет), передавать эмоциональное состояние человека (мимикой, позой, жестом, движением).

Знакомить детей с приемами вождения настольных кукол. Учить сопровождать движения простой песенкой.

Вызывать желание действовать с элементами костюмов (шапочки, воротнички и т. д.) и атрибутами как внешними символами роли.

Развивать стремление импровизировать на несложные сюжеты песен, сказок. Вызывать желание выступать перед куклами и сверстниками, обустривая место для выступления.

Побуждать участвовать в беседах о театре (театр — актеры — зрители, поведение людей в зрительном зале).

- ✓ **Дидактические игры.** Закреплять умение детей подбирать предметы по цвету и величине (большие, средние и маленькие шарики 2–3 цветов), собирать пирамидку из уменьшающихся по размеру колец, чередуя в определенной последовательности 2–3 цвета. Учить собирать картинку из 4–6 частей («Наша посуда», «Игрушки» и др.).

В совместных дидактических играх учить детей выполнять постепенно усложняющиеся правила.

Задачи в соответствии с «Региональной программой дошкольного образования» Р.К. Шаеховой:

- ✓ Развивать умения выполнять игровые действия в упражнениях типа «Готовим чак-чак» и др., играть на темы из окружающей жизни и по мотивам татарских литературных произведений, мультфильмов с двумя-тремя детьми, к которым ребенок испытывает симпатию.
- ✓ Создавать условия для возникновения и развития сюжетно-ролевых игр, отражающих быт татарского и русского народов, обогащая жизненный опыт, предметно-игровую среду, игровую культуру детей. Содействовать желанию детей самостоятельно подбирать национальные игрушки, предметы ряженья (национальный костюм, ювелирные украшения, ичиги и др.), предметы-заместители.
- ✓ Побуждать интерес к театрализованной игре путем первого опыта общения с персонажем (кукла Алсу показывает концерт), расширения контактов со взрослым (бабушка приглашает на деревенский двор).
- ✓ Побуждать детей отзываться на игры-действия со звуками, подражать движениям животных и птиц под музыку татарских композиторов, под звучащее слово (в произведениях татарской поэзии и малых фольклорных форм).
- ✓ Организовывать досуговые игры (народные, в том числе игры-забавы), проводимые преимущественно с народными игрушками, персонажами кукольного театра, музыкальными игрушками (курай, гармонь и др.).

Средняя группа.

Задачи в соответствии с ФГОС ДО:

- ✓ **Сюжетно-ролевые игры.** Продолжать работу по развитию и обогащению сюжетов игр; используя косвенные методы руководства, подводить детей к самостоятельному созданию игровых замыслов.
В совместных с воспитателем играх, содержащих 2–3 роли, совершенствовать умение детей объединяться в игре, распределять роли (мать, отец, дети), выполнять игровые действия, поступать в соответствии с правилами и общим игровым замыслом.
Учить подбирать предметы и атрибуты для игры.
Развивать умение использовать в сюжетно-ролевой игре постройки из строительного материала. Побуждать детей создавать постройки разной конструктивной сложности (например, гараж для нескольких автомашин, дом в 2–3 этажа, широкий мост для проезда автомобилей или поездов, идущих в двух направлениях, и др.).
Учить детей договариваться о том, что они будут строить, распределять между собой материал, согласовывать действия и совместными усилиями достигать результата.
Воспитывать дружеские взаимоотношения между детьми, развивать умение считаться с интересами товарищей.
Расширять область самостоятельных действий детей в выборе роли, разработке и осуществлении замысла, использовании атрибутов; развивать социальные отношения играющих за счет осмысления профессиональной деятельности взрослых.
- ✓ **Подвижные игры.** Продолжать развивать двигательную активность; ловкость, быстроту, пространственную ориентировку.
Воспитывать самостоятельность детей в организации знакомых игр с небольшой группой сверстников.
Приучать к самостоятельному выполнению правил.
Развивать творческие способности детей в играх (придумывание вариантов игр, комбинирование движений).

- ✓ **Театрализованные игры.** Продолжать развивать и поддерживать интерес детей к театрализованной игре путем приобретения более сложных игровых умений и навыков (способность воспринимать художественный образ, следить за развитием и взаимодействием персонажей).

Проводить этюды для развития необходимых психических качеств (восприятия, воображения, внимания, мышления), исполнительских навыков (ролевого воплощения, умения действовать в воображаемом плане) и ощущений (мышечных, чувственных), используя музыкальные, словесные, зрительные образы.

Учить детей разыгрывать несложные представления по знакомым литературным произведениям; использовать для воплощения образа известные выразительные средства (интонацию, мимику, жест).

Побуждать детей к проявлению инициативы и самостоятельности в выборе роли, сюжета, средств перевоплощения; предоставлять возможность для экспериментирования при создании одного и того же образа.

Учить чувствовать и понимать эмоциональное состояние героя, вступать в ролевое взаимодействие с другими персонажами.

Способствовать разностороннему развитию детей в театрализованной деятельности путем прослеживания количества и характера исполняемых каждым ребенком ролей.

Содействовать дальнейшему развитию режиссерской игры, предоставляя место, игровые материалы и возможность объединения нескольких детей в длительной игре.

Приучать использовать в театрализованных играх образные игрушки и бибабо, самостоятельно вылепленные фигурки из глины, пластмассы, пластилина, игрушки из киндер-сюрпризов.

Продолжать использовать возможности педагогического театра (взрослых) для накопления эмоционально-чувственного опыта, понимания детьми комплекса выразительных средств, применяемых в спектакле.

- ✓ **Дидактические игры.** Учить играть в дидактические игры, направленные на закрепление представлений о свойствах предметов, совершенствуя умение сравнивать предметы по внешним признакам, группировать, составлять целое из частей (кубики, мозаика, пазлы).

Совершенствовать тактильные, слуховые, вкусовые ощущения («Определи на ощупь (по вкусу, по звучанию)»). Развивать наблюдательность и внимание («Что изменилось», «У кого колечко»).

Поощрять стремление освоить правила простейших настольно-печатных игр («Домино», «Лото»).

Задачи в соответствии с «Региональной программой дошкольного образования» Р.К. Шаеховой:

- ✓ Побуждать включаться в совместные со взрослыми и сверстниками (с тремя-четырьмя детьми) игры, предлагать несложные сюжеты для игр на темы из окружающей жизни, быта народов, по мотивам литературных произведений татарских писателей и поэтов, мультфильмов.
- ✓ Учить распределять роли между партнерами по игре, поощрять умение отбирать необходимые для игры предметы домашней утвари. (ведра с коромыслом, казан, скалка и др.), предметы ряженья (национальный костюм, ювелирные украшения, ичиги и др.), народные игрушки, музыкальные инструменты, использовать их в соответствии с ролью.
- ✓ В театрализованных и режиссерских играх разыгрывать ситуации по несложным сюжетам (из мультфильмов по мотивам татарских народных сказок), используя кукол в национальной одежде, образные игрушки, бибабо, игрушки-самodelки и некоторые средства выразительности - жесты, мимику, интонацию.

Старшая группа.

Задачи в соответствии с ФГОС ДО:

- ✓ **Сюжетно-ролевые игры.** Совершенствовать и расширять игровые замыслы и умения детей. Формировать желание организовывать сюжетно-ролевые игры.

Поощрять выбор темы для игры; учить развивать сюжет на основе знаний, полученных при восприятии окружающего, из литературных произведений и телевизионных передач, экскурсий, выставок, путешествий, походов.

Учить детей согласовывать тему игры; распределять роли, подготавливать необходимые условия, договариваться о последовательности совместных действий, налаживать и регулировать контакты в совместной игре: договариваться, мириться, уступать, убеждать и т. д. Учить самостоятельно разрешать конфликты, возникающие в ходе игры. Способствовать укреплению устойчивых детских игровых объединений.

Продолжать формировать умение согласовывать свои действия с действиями партнеров, соблюдать в игре ролевые взаимодействия и взаимоотношения. Развивать эмоции, возникающие в ходе ролевых и сюжетных игровых действий с персонажами.

Учить усложнять игру путем расширения состава ролей, согласования и прогнозирования ролевых действий и поведения в соответствии с сюжетом игры, увеличения количества объединяемых сюжетных линий.

Способствовать обогащению знакомой игры новыми решениями (участие взрослого, изменение атрибутики, внесение предметов-заместителей или введение новой роли). Создавать условия для творческого самовыражения; для возникновения новых игр и их развития.

Учить детей коллективно возводить постройки, необходимые для игры, планировать предстоящую работу, сообща выполнять задуманное. Учить применять конструктивные умения, полученные на занятиях.

- ✓ **Подвижные игры.** Продолжать приучать детей самостоятельно организовывать знакомые подвижные игры; участвовать в играх с элементами соревнования. Знакомить с народными играми.

Воспитывать честность, справедливость в самостоятельных играх со сверстниками.

- ✓ **Театрализованные игры.** Продолжать развивать интерес к театрализованной игре путем активного вовлечения детей в игровые действия. Вызывать желание попробовать себя в разных ролях.

Усложнять игровой материал за счет постановки перед детьми все более перспективных (с точки зрения драматургии) художественных задач («Ты была бедной Золушкой, а теперь ты красавица-принцесса», «Эта роль еще никем не раскрыта»), смены тактики работы над игрой, спектаклем.

Создавать атмосферу творчества и доверия, предоставляя каждому ребенку возможность высказаться по поводу подготовки к выступлению, процесса игры.

Учить детей создавать творческие группы для подготовки и проведения спектаклей, концертов, используя все имеющиеся возможности.

Учить выстраивать линию поведения в роли, используя атрибуты, детали костюмов, сделанные своими руками.

Воспитывать артистические качества, раскрывать творческий потенциал детей, вовлекая их в различные театрализованные представления: игры в концерт, цирк, показ сценок из спектаклей. Предоставлять детям возможность выступать перед сверстниками, родителями и другими гостями.

- ✓ **Дидактические игры.** Организовывать дидактические игры, объединяя детей в подгруппы по 2–4 человека; учить выполнять правила игры.

Развивать память, внимание, воображение, мышление, речь, сенсорные способности детей. Учить сравнивать предметы, подмечать незначительные различия в их признаках (цвет, форма, величина, материал), объединять предметы по общим признакам, составлять из части целое (складные кубики, мозаика, пазлы), определять изменения в расположении предметов (вперед, сзади, направо, налево, под, над, посередине, сбоку).

Формировать желание действовать с разнообразными дидактическими играми и игрушками (народными, электронными, компьютерными играми и др.).

Побуждать детей к самостоятельности в игре, вызывая у них эмоционально-положительный отклик на игровое действие.

Учить подчиняться правилам в групповых играх. Воспитывать творческую самостоятельность. Формировать такие качества, как дружелюбие, дисциплинированность. Воспитывать культуру честного соперничества в играх-соревнованиях.

Задачи в соответствии с «Региональной программой дошкольного образования» Р.К. Шаеховой:

- ✓ Поощрять расширение выбора тем для сюжетно-ролевых игр; способствовать развитию сюжета на основе знаний, полученных при восприятии окружающего, из литературных произведений татарских писателей и поэтов, телевизионных передач, экскурсий по городу (селу), выставок, походов.
- ✓ Поддерживать индивидуальную и совместную режиссерскую игру, в которой дети в условной форме используют национальные игрушки, игрушки-самodelки, отображают события из жизни, сюжеты из сказок народов Поволжья, мультфильмы и т. д.
- ✓ Развивать артистические способности детей, вовлекать их в сценическое искусство: игры в концерт, пение татарских песен, исполнение танцев народов Поволжья, показ сценок из спектакля. Предоставлять возможность выступать перед сверстниками, родителями и гостями.
- ✓ Поощрять инициативность, соблюдение правил народных игр, умение занимать позицию равноправного партнера.

Подготовительная к школе группа.

Задачи в соответствии с ФГОС ДО:

- ✓ **Сюжетно-ролевые игры.** Продолжать учить детей брать на себя различные роли в соответствии с сюжетом игры; использовать атрибуты, конструкторы, строительный материал.
Побуждать детей по-своему обустраивать собственную игру, самостоятельно подбирать и создавать недостающие для игры предметы (билеты для игры в театр, деньги для покупок).
Способствовать творческому использованию в играх представлений об окружающей жизни, впечатлений о произведениях литературы, мультфильмах.
Развивать творческое воображение, способность совместно разворачивать игру, согласовывая собственный игровой замысел с замыслами сверстников; продолжать формировать умение договариваться, планировать и обсуждать действия всех играющих.
Формировать отношения, основанные на сотрудничестве и взаимопомощи. Воспитывать доброжелательность, готовность выручить сверстника; умение считаться с интересами и мнением товарищей по игре, справедливо решать споры.
- ✓ **Подвижные игры.** Учить детей использовать в самостоятельной деятельности разнообразные по содержанию подвижные игры. Проводить игры с элементами соревнования, способствующие развитию физических качеств (ловкости, быстроты, выносливости), координации движений, умения ориентироваться в пространстве.
Учить справедливо оценивать результаты игры.
Развивать интерес к спортивным (бадминтон, баскетбол, настольный теннис, хоккей, футбол) и народным играм.
- ✓ **Театрализованные игры.** Развивать самостоятельность детей в организации театрализованных игр.

Совершенствовать умение самостоятельно выбирать сказку, стихотворение, песню для постановки; готовить необходимые атрибуты и декорации для будущего спектакля; распределять между собой обязанности и роли.

Развивать творческую самостоятельность, эстетический вкус в передаче образа; отчетливость произношения. Учить использовать средства выразительности (поза, жесты, мимика, интонация, движения).

Воспитывать любовь к театру. Широко использовать в театрализованной деятельности детей разные виды театра (бибабо, пальчиковый, баночный, театр картинок, перчаточный, кукольный и др.).

Воспитывать навыки театральной культуры, приобщать к театральному искусству через просмотр театральных постановок, видеоматериалов. Рассказывать детям о театре, театральных профессиях.

Учить постигать художественные образы, созданные средствами театральной выразительности (свет, грим, музыка, слово, хореография, декорации и др.).

- ✓ **Дидактические игры.** Продолжать учить детей играть в различные дидактические игры (лото, мозаика, бирюльки и др.). Развивать умение организовывать игры, исполнять роль ведущего.

Учить согласовывать свои действия с действиями ведущего и других участников игры. Развивать в игре сообразительность, умение самостоятельно решать поставленную задачу.

Привлекать детей к созданию некоторых дидактических игр («Шумелки», «Шуршалки» и т. д.). Развивать и закреплять сенсорные способности.

Содействовать проявлению и развитию в игре необходимых для подготовки к школе качеств: произвольного поведения, ассоциативно-образного и логического мышления, воображения, познавательной активности.

Задачи в соответствии с «Региональной программой дошкольного образования» Р.К. Шаеховой:

- ✓ Способствовать творческому использованию в сюжетно-ролевых и режиссерских играх представлений об окружающей жизни, о литературных произведениях народов Поволжья, художественных и мультипликационных фильмах.
- ✓ Поощрять самостоятельный выбор сказок народов Поволжья, стихотворений, песен, народных танцев для постановки; готовить необходимые атрибуты и декорации для будущего спектакля; распределять между собой обязанности и роли. Использовать в театрализованной деятельности разные виды театра (бибабо, пальчиковый, театр кукол, картинок и др.). Развивать интерес к сценическому искусству.
- ✓ Поддерживать проявления коллективных словесных игр. Обогащать игровой опыт играми народов Поволжья.

Классификация игр детей раннего и дошкольного возраста

Игры			Возрастная адресованность						
Классы	Виды	Подвиды	1	2	3	4	5	6	7
1	2	3	4						
Игры, возникающие по инициативе ребенка	Игры-экспериментирования	С животными и людьми					+	+	+
		С природными объектами				+	+	+	+
		Общения с людьми	+	+	+	+	+	+	+
		Со специальными игрушками для экспериментирования	+	+	+	+	+	+	+
		Сюжетно -отобразительные		+	+				

	Сюжетные самодельные игры	Сюжетно - ролевые				+	+	+	+
		Режиссерские				+	+	+	+
		Театрализованные					+	+	+
Игры, связанные с исходной инициативой взрослого	Обучающие игры	Автодидактические предметные	-	+	+	+	+	+	
		Сюжетно - дидактические		+	+	+	+	+	
		Подвижные		+	+	+	+	+	+
		Музыкальные		+	+	+	+	+	+
		Учебно - предметные дидактические				+	+	+	+
	Досуговые игры	Интеллектуальные					+	+	+
		Забавы		+	+	+	+	+	+
		Развлечения				+	+	+	+
		Театральные					+	+	+
		Празднично-карнавальные			+	+	+	+	+
		Компьютерные				+	+	+	+
	Игры народные, идущие от исторических традиций этноса	Обрядовые игры	Культовые						
Семейные					+	+	+	+	+
Сезонные					+	+	+	+	+
Тренинговые игры		Интеллектуальные					+	+	+
		Сенсомоторные	+	+	+	+	+	+	+
		Адаптивные			+	+	+	+	+
Досуговые игры		Игрища						+	+
		Тихие	+	+	+	+	+	+	+
		Забавляющие	+	+	+	+	+	+	+
		Развлекающие			+	+	+	+	+

Сюжетная самодельная игра как деятельность предъявляет к ребенку ряд требований, способствующих формированию психических новообразований:

- действие в воображаемом плане способствует развитию символической функции мышления;
- наличие воображаемой ситуации способствует формированию плана представлений;
- игра направлена на воспроизведение человеческих взаимоотношений, следовательно, она способствует формированию у ребенка способности определенным образом в них ориентироваться;
- необходимость согласовывать игровые действия способствует формированию реальных взаимоотношений между играющими детьми.

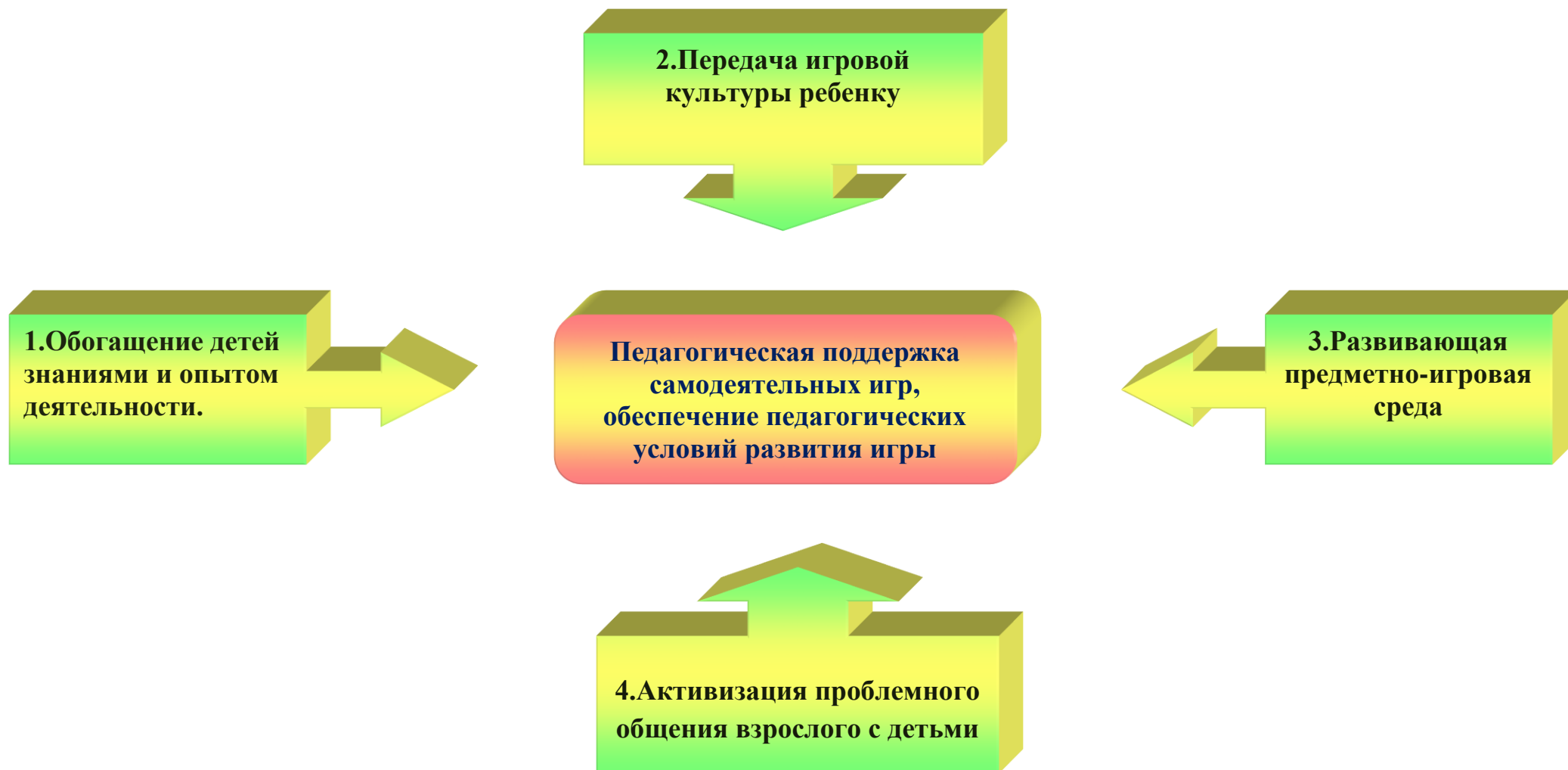
Принципы руководства сюжетно-ролевой игрой:

- 1) Для того, чтобы дети овладели игровыми умениями, воспитатель должен **играть вместе с ними**.
- 2) На каждом возрастном этапе игра разворачивается особым образом, так, чтобы детьми «открывался» и усваивался новый, **более сложный способ построения игры**.
- 3) На каждом возрастном этапе при формировании игровых умений необходимо ориентировать детей как на осуществление игрового действия, так и на **пояснение его смысла партнерам**.

Руководя сюжетно-ролевой игрой, педагог должен помнить:

- об обязательном общении с детьми: диалогическом общении, полилогическом общении, предполагающем диалог с несколькими участниками игры одновременно (во время многоотраслевого сюжетного построения) и воспитывающем полифоничное слуховое восприятие;
- о создании проблемных ситуаций, позволяющих стимулировать творческие проявления детей в поиске решения задачи.

Комплексный метод руководства игрой



7.1.2. Социализация, развитие общения, нравственное воспитание.

Вторая группа раннего возраста.

Задачи в соответствии с ФГОС ДО:

- ✓ Формировать у детей опыт поведения в среде сверстников, воспитывать чувство симпатии к ним. Способствовать накоплению опыта доброжелательных взаимоотношений со сверстниками, воспитывать эмоциональную отзывчивость (обращать внимание детей на ребенка, проявившего заботу о товарище, поощрять умение пожалеть, посочувствовать).
- ✓ Воспитывать отрицательное отношение к грубости, жадности; развивать умение играть не ссорясь, помогать друг другу и вместе радоваться успехам, красивым игрушкам и т. п.
- ✓ Воспитывать элементарные навыки вежливого обращения: здороваться, прощаться, обращаться с просьбой спокойно, употребляя слова «спасибо» и «пожалуйста». Формировать умение спокойно вести себя в помещении и на улице: не шуметь, не бегать, выполнять просьбу взрослого.
- ✓ Воспитывать внимательное отношение и любовь к родителям и близким людям. Приучать детей не перебивать говорящего взрослого, формировать умение подождать, если взрослый занят.

Младшая группа.

Задачи в соответствии с ФГОС ДО:

- ✓ Закреплять навыки организованного поведения в детском саду, дома, на улице. Продолжать формировать элементарные представления о том, что хорошо и что плохо.
- ✓ Обеспечивать условия для нравственного воспитания детей. Поощрять попытки пожалеть сверстника, обнять его, помочь. Создавать игровые ситуации, способствующие формированию внимательного, заботливого отношения к окружающим. Приучать детей общаться спокойно, без крика.
- ✓ Формировать доброжелательное отношение друг к другу, умение делиться с товарищем, опыт правильной оценки хороших и плохих поступков.
- ✓ Учить жить дружно, вместе пользоваться игрушками, книгами, помогать друг другу.
- ✓ Приучать детей к вежливости (учить здороваться, прощаться, благодарить за помощь).

Задачи в соответствии с «Региональной программой дошкольного образования» Р.К. Шаеховой:

- ✓ Воспитывать интерес и доброжелательное отношение к окружающим. Создавать условия для доверительного общения на родном языке. Поддерживать потребность в общении со взрослым как источником разнообразной информации об окружающем мире, событиях в родном городе (селе), республике.
- ✓ Воспитывать начала культурного общения (приветливо здороваться и прощаться в зависимости от национальной принадлежности собеседника, доброжелательно обращаться с просьбой, предложением, благодарить за помощь, угощение, называть сверстника по имени, выражать отказ, несогласие в приемлемой форме, не обижая другого).
- ✓ Приобщать детей к празднованию основных знаменательных дат республики. Воспитывать чувство сопричастности к жизни детского сада, республики, страны.
- ✓ Формировать представления о составе семьи (папа, мама, бабушка, дедушка, братья, сестры), именах ее членов, способах проявления заботы членов семьи друг о друге; стимулировать желание выполнять просьбы и поручения взрослых, включаться в совместную деятельность с разными членами семьи. Воспитывать внимательное отношение к родителям и близким людям.

Средняя группа.

Задачи в соответствии с ФГОС ДО:

- ✓ Способствовать формированию личностного отношения ребенка к соблюдению (и нарушению) моральных норм: взаимопомощи, сочувствия обиженному и несогласия с действиями обидчика; одобрения действий того, кто поступил справедливо, уступил по просьбе сверстника (разделил кубики поровну).
- ✓ Продолжать работу по формированию доброжелательных взаимоотношений между детьми, обращать внимание детей на хорошие поступки друг друга.
- ✓ Учить коллективным играм, правилам добрых взаимоотношений.
- ✓ Воспитывать скромность, отзывчивость, желание быть справедливым, сильным и смелым; учить испытывать чувство стыда за неблагоприятный поступок.
- ✓ Напоминать детям о необходимости здороваться, прощаться, называть работников дошкольного учреждения по имени и отчеству, не вмешиваться в разговор взрослых, вежливо выражать свою просьбу, благодарить за оказанную услугу.

Задачи в соответствии с «Региональной программой дошкольного образования» Р.К. Шаеховой:

- ✓ Одобрять инициативу общения на родном языке, вежливо откликаться на предложения общения со стороны других людей, устанавливать вербальные и невербальные контакты со взрослыми и детьми в различных видах деятельности. Поддерживать беседы об окружающем мире, событиях в родном городе (селе), республике.
- ✓ Формировать культуру общения (приветливо здороваться к прощаться в зависимости от национальной принадлежности собеседника, доброжелательно обращаться с просьбой, предложением, благодарить за оказанную услугу, помощь, угощение).
- ✓ Приобщать детей к празднованию основных знаменательных дат республики, страны. Воспитывать чувство сопричастности к жизни дошкольного учреждения, республики, страны.
- ✓ Формировать представление ребенка о себе, национальности родителей. Рассматривая семейные фотографии, обратить внимание на черты их сходства с родителями. Учить определять эмоциональные состояния изображенных на фотоснимке людей, связывать их настроение с определенными событиями в жизни семьи.
- ✓ Формировать представления о семье и своей принадлежности к ее членам, об обязанностях всех членов семьи и самого ребенка, об их увлечениях, отдыхе; о значимости и красоте обычаев, праздников, семейных традиций. Воспитывать бережное отношение к семейным реликвиям.

Старшая группа.

Задачи в соответствии с ФГОС ДО:

- ✓ Воспитывать дружеские взаимоотношения между детьми; привычку сообща играть, трудиться, заниматься; стремление радовать старших хорошими поступками; умение самостоятельно находить общие интересные занятия.
- ✓ Воспитывать уважительное отношение к окружающим.
- ✓ Учить заботиться о младших, помогать им, защищать тех, кто слабее. Формировать такие качества, как сочувствие, отзывчивость.
- ✓ Воспитывать скромность, умение проявлять заботу об окружающих, с благодарностью относиться к помощи и знакам внимания.
- ✓ Формировать умение оценивать свои поступки и поступки сверстников. Развивать стремление детей выражать свое отношение к окружающему, самостоятельно находить для этого различные речевые средства.
- ✓ Расширять представления о правилах поведения в общественных местах; об обязанностях в группе детского сада, дома.

- ✓ Обогащать словарь детей вежливыми словами (здравствуйте, до свидания, пожалуйста, извините, спасибо и т. д.). Побуждать к использованию в речи фольклора (пословицы, поговорки, потешки и др.). Показать значение родного языка в формировании основ нравственности.

Задачи в соответствии с «Региональной программой дошкольного образования» Р.К. Шаеховой:

- ✓ Развивать умение общаться на родном языке с детьми (младшими, старше себя, ровесниками, мальчиками, девочками), с новеньким в группе детского сада и др.
- ✓ Создавать условия для эмоционально насыщенного содержательного общения на родном языке взрослого с ребенком и детей между собой в разных видах детской деятельности.
- ✓ Обучать элементарным правилам этикета, задавать этически ценные образцы общения, побуждать использовать в речи татарский народный фольклор (пословицы, поговорки, потешки и др.).
- ✓ Создавать условия для формирования нравственной основы первоначальных чувств патриотизма как общечеловеческой ценности (любви к своей семье, детскому саду, родному краю, стране, окружающим).
- ✓ Углублять представления о семье и ее истории. Формировать представления о составе семьи, родственниках (отец, мать, бабушки и дедушки, братья и сестры, дяди и тети, двоюродные братья и сестры), своей принадлежности к семье, родственных связях и зависимостях внутри нее («Я сын для мамы, а для бабушки - внук», «Тетя Азиза - дочь моей бабушки Фатимы»), профессиях и занятиях родителей и родственников; привлекать к рассматриванию фотографий родственников; акцентировать внимание на внешнем сходстве ребенка с родителями и другими родственниками.
- ✓ Развивать чувство гордости за собственные успехи и достижения, успехи и достижения родителей, близких людей, друзей, спортсменов Олимпийских игр, артистов на международных конкурсах.

Подготовительная к школе группа.

Задачи в соответствии с ФГОС ДО:

- ✓ Воспитывать дружеские взаимоотношения между детьми, развивать умение самостоятельно объединяться для совместной игры и труда, заниматься самостоятельно выбранным делом, договариваться, помогать друг другу.
- ✓ Воспитывать организованность, дисциплинированность, коллективизм, уважение к старшим.
- ✓ Воспитывать заботливое отношение к малышам, пожилым людям; учить помогать им.
- ✓ Формировать такие качества, как сочувствие, отзывчивость, справедливость, скромность.
- ✓ Развивать волевые качества: умение ограничивать свои желания, выполнять установленные нормы поведения, в своих поступках следовать положительному примеру.
- ✓ Воспитывать уважительное отношение к окружающим. Формировать умение слушать собеседника, не перебивать без надобности. Формировать умение спокойно отстаивать свое мнение.
- ✓ Обогащать словарь формулами словесной вежливости (приветствие, прощание, просьбы, извинения).
- ✓ Расширять представления детей об их обязанностях, прежде всего в связи с подготовкой к школе. Формировать интерес к учебной деятельности и желание учиться в школе.

Задачи в соответствии с «Региональной программой дошкольного образования» Р.К. Шаеховой:

- ✓ Способствовать воспитанию чувства патриотизма, осознанию себя как гражданина родного города (села), республики, страны, уважительно и с гордостью относящегося к символике города, республики, страны (флагу, гербу, гимну).
- ✓ Воспитывать положительное отношение к окружающим, терпимость (толерантность) к детям и взрослым (независимо от их социального происхождения, расовой принадлежности, языка, вероисповедания, пола и возраста), уважение к чувствам, мнениям, желаниям, взглядам других людей, развивать умение аргументировать несогласие, убеждать и т. д. Объяснять значение позитивного общения, сотрудничества с людьми разных стран и этносов.
- ✓ Поощрять инициативу в общении на родном языке, расширять круг общения ребенка, формировать способы контактов с учителями школы, ветеранами войны, гостями, готовность разговаривать в доброжелательной форме, поддерживать тему разговора, отзываться на просьбу, предложение.
- ✓ Формировать представления о своем месте в ближайшем социуме, принадлежность к той или иной группе людей (член группы детского сада, кружка народного танца, ученик спортивной школы, будущий гимназист и др.).
- ✓ Формировать интерес к истории семьи (прадедушка, дедушка, прабабушка, бабушка). Развивать чувство гордости за семью, обращать внимание на их достижения, награды.

7.1.3. Ребенок в семье и сообществе, патриотическое воспитание.

Вторая группа раннего возраста.

Задачи в соответствии с ФГОС ДО:

- ✓ Образ Я. Формировать у детей элементарные представления о себе, об изменении своего социального статуса (взрослении) в связи с началом посещения детского сада; закреплять умение называть свое имя. Формировать у каждого ребенка уверенность в том, что его, как и всех детей, любят, о нем заботятся; проявлять уважительное отношение к интересам ребенка, его нуждам, желаниям, возможностям.
- ✓ Семья. Воспитывать внимательное отношение к родителям, близким людям. Поощрять умение называть имена членов своей семьи.
- ✓ Детский сад. Развивать представления о положительных сторонах детского сада, его общности с домом (тепло, уют, любовь и др.) и 51 отличиях от домашней обстановки (больше друзей, игрушек, самостоятельности и т. д.).
- ✓ Обращать внимание детей на то, в какой чистой, светлой комнате они играют, как много в ней ярких, красивых игрушек, как аккуратно заправлены кровати. На прогулке обращать внимание детей на красивые растения, оборудование участка, удобное для игр и отдыха.
- ✓ Развивать умение ориентироваться в помещении группы, на участке.
- ✓ Родная страна. Напоминать детям название города, в котором они живут.

Младшая группа.

Задачи в соответствии с ФГОС ДО:

- ✓ Образ Я. Постепенно формировать образ Я. Сообщать детям разнообразные, касающиеся непосредственно их сведения (ты мальчик, у тебя серые глаза, ты любишь играть и т. п.), в том числе сведения о прошлом (не умел ходить, говорить; ел из бутылочки) и о происшедших с ними изменениях (сейчас умеешь правильно вести себя за столом, рисовать, танцевать; знаешь «вежливые» слова).
- ✓ Семья. Беседовать с ребенком о членах его семьи (как зовут, чем занимаются, как играют с ребенком и пр.).

- ✓ Детский сад. Формировать у детей положительное отношение к детскому саду. Обращать их внимание на красоту и удобство оформления групповой комнаты, раздевалки (светлые стены, красивые занавески, удобная мебель, новые игрушки, в книжном уголке аккуратно расставлены книги с яркими картинками).
- ✓ Знакомить детей с оборудованием и оформлением участка для игр и занятий, подчеркивая его красоту, удобство, веселую, разноцветную окраску строений.
- ✓ Обращать внимание детей на различные растения, на их разнообразие и красоту.
- ✓ Вовлекать детей в жизнь группы, воспитывать стремление поддерживать чистоту и порядок в группе, формировать бережное отношение к игрушкам, книгам, личным вещам и пр. Формировать чувство общности, значимости каждого ребенка для детского сада.
- ✓ Совершенствовать умение свободно ориентироваться в помещениях и на участке детского сада.
- ✓ Формировать уважительное отношение к сотрудникам детского сада (музыкальный руководитель, медицинская сестра, заведующая, старший воспитатель и др.), их труду; напоминать их имена и отчества.
- ✓ Формировать интерес к малой родине и первичные представления о ней: напоминать детям название города, в котором они живут; побуждать рассказывать о том, где они гуляли в выходные дни (в парке, сквере, детском городке) и пр.

Задачи в соответствии с «Региональной программой дошкольного образования» Р.К. Шаеховой:

- ✓ Воспитывать интерес и доброжелательное отношение к окружающим. Создавать условия для доверительного общения на родном языке. Поддерживать потребность в общении со взрослым как источником разнообразной информации об окружающем мире, событиях в родном городе (селе), республике.
- ✓ Воспитывать начала культурного общения (приветливо здороваться и прощаться в зависимости от национальной принадлежности собеседника, доброжелательно обращаться с просьбой, предложением, благодарить за помощь, угощение, называть сверстника по имени, выражать отказ, несогласие в приемлемой форме, не обижая другого).
- ✓ Приобщать детей к празднованию основных знаменательных дат республики. Воспитывать чувство сопричастности к жизни детского сада, республики, страны.
- ✓ Формировать представления о составе семьи (папа, мама, бабушка, дедушка, братья, сестры), именах ее членов, способах проявления заботы членов семьи друг о друге; стимулировать желание выполнять просьбы и поручения взрослых, включаться в совместную деятельность с разными членами семьи. Воспитывать внимательное отношение к родителям и близким людям.

Средняя группа.

Задачи в соответствии с ФГОС ДО:

- ✓ Способствовать формированию личностного отношения ребенка к соблюдению (и нарушению) моральных норм: взаимопомощи, сочувствия обиженному и несогласия с действиями обидчика; одобрения действий того, кто поступил справедливо, уступил по просьбе сверстника (разделил кубики поровну).
- ✓ Продолжать работу по формированию доброжелательных взаимоотношений между детьми, обращать внимание детей на хорошие поступки друг друга.
- ✓ Учить коллективным играм, правилам добрых взаимоотношений.

- ✓ Воспитывать скромность, отзывчивость, желание быть справедливым, сильным и смелым; учить испытывать чувство стыда за неблаговидный поступок.
- ✓ Напоминать детям о необходимости здороваться, прощаться, называть работников дошкольного учреждения по имени и отчеству, не вмешиваться в разговор взрослых, вежливо выражать свою просьбу, благодарить за оказанную услугу.
- ✓ Образ Я. Формировать представления о росте и развитии ребенка, его прошлом, настоящем и будущем («я был маленьким, я расту, я буду взрослым»). Формировать первичные представления детей об их правах (на игру, доброжелательное отношение, новые знания и др.) и обязанностях в группе детского сада, дома, на улице (самостоятельно кушать, одеваться, убирать игрушки и др.). Формировать у каждого ребенка уверенность в том, что он хороший, что его любят. Формировать первичные гендерные представления (мальчики сильные, смелые; девочки нежные, женственные).
- ✓ Семья. Углублять представления детей о семье, ее членах. Дать первоначальные представления о родственниках (сын, мама, папа, дочь и т. д.). Интересоваться тем, какие обязанности по дому есть у ребенка (убирать игрушки, помогать накрывать на стол и т. п.).
- ✓ Детский сад. Продолжать знакомить детей с детским садом и его сотрудниками. Совершенствовать умение свободно ориентироваться в помещениях детского сада. Закреплять у детей навыки бережного отношения к вещам, учить использовать их по назначению, ставить на место.
- ✓ Знакомить с традициями детского сада. Закреплять представления ребенка о себе как о члене коллектива, развивать чувство общности с другими детьми. Формировать умение замечать изменения в оформлении группы и зала, участка детского сада (как красиво смотрятся яркие, нарядные игрушки, рисунки детей и т. п.). Привлекать к обсуждению и посильному участию в оформлении группы, к созданию ее символики и традиций.
- ✓ Родная страна. Продолжать воспитывать любовь к родному краю; рассказывать детям о самых красивых местах родного города, его достопримечательностях. Дать детям доступные их пониманию представления о государственных праздниках. Рассказывать о Российской армии, о воинах, которые охраняют нашу Родину (пограничники, моряки, летчики).

Задачи в соответствии с «Региональной программой дошкольного образования» Р.К. Шаеховой:

- ✓ Одобрять инициативу общения на родном языке, вежливо откликаться на предложения общения со стороны других людей, устанавливать вербальные и невербальные контакты со взрослыми и детьми в различных видах деятельности. Поддерживать беседы об окружающем мире, событиях в родном городе (селе), республике.
- ✓ Формировать культуру общения (приветливо здороваться к прощаться в зависимости от национальной принадлежности собеседника, доброжелательно обращаться с просьбой, предложением, благодарить за оказанную услугу, помощь, угощение).
- ✓ Приобщать детей к празднованию основных знаменательных дат республики, страны. Воспитывать чувство сопричастности к жизни дошкольного учреждения, республики, страны.
- ✓ Формировать представление ребенка о себе, национальности родителей. Рассматривая семейные фотографии, обратить внимание на черты их сходства с родителями. Учить определять эмоциональные состояния изображенных на фотоснимке людей, связывать их настроение с определенными событиями в жизни семьи.
- ✓ Формировать представления о семье и своей принадлежности к ее членам, об обязанностях всех членов семьи и самого ребенка, об их увлечениях, отдыхе; о значимости и красоте обычаев, праздников, семейных традиций. Воспитывать бережное отношение к семейным реликвиям.

Старшая группа.

Задачи в соответствии с ФГОС ДО:

- ✓ Воспитывать дружеские взаимоотношения между детьми; привычку сообща играть, трудиться, заниматься; стремление радовать старших хорошими поступками; умение самостоятельно находить общие интересные занятия.
- ✓ Воспитывать уважительное отношение к окружающим. Учить заботиться о младших, помогать им, защищать тех, кто слабее.
- ✓ Формировать такие качества, как сочувствие, отзывчивость.
- ✓ Воспитывать скромность, умение проявлять заботу об окружающих, с благодарностью относиться к помощи и знакам внимания.
- ✓ Формировать умение оценивать свои поступки и поступки сверстников. Развивать стремление детей выражать свое отношение к окружающему, самостоятельно находить для этого различные речевые средства.
- ✓ Расширять представления о правилах поведения в общественных местах; об обязанностях в группе детского сада, дома.
- ✓ Обогащать словарь детей вежливыми словами (здравствуйте, до свидания, пожалуйста, извините, спасибо и т. д.). Побуждать к использованию в речи фольклора (поговорки, пословицы, потешки и др.). Показать значение родного языка в формировании основ нравственности.
- ✓ Образ Я. Расширять представления ребенка об изменении позиции в связи с взрослением (ответственность за младших, уважение и помощь старшим, в том числе пожилым людям и т. д.). Через символические и образные средства углублять представления ребенка о себе в прошлом, настоящем и будущем. Расширять традиционные гендерные представления. Воспитывать уважительное отношение к сверстникам своего и противоположного пола.
- ✓ Семья. Углублять представления ребенка о семье и ее истории. Учить создавать простейшее генеалогическое древо с опорой на историю семьи. Углублять представления о том, где работают родители, как важен для общества их труд. Поощрять посильное участие детей в подготовке различных семейных праздников. Приучать к выполнению постоянных обязанностей по дому.
- ✓ Детский сад. Продолжать формировать интерес к ближайшей окружающей среде: к детскому саду, дому, где живут дети, участку детского сада и др. Обращать внимание на своеобразие оформления разных помещений. Развивать умение замечать изменения в оформлении помещений, учить объяснять причины таких изменений; высказывать свое мнение по поводу замеченных перемен, вносить свои предложения о возможных вариантах оформления. Подводить детей к оценке окружающей среды.
- ✓ Вызывать стремление поддерживать чистоту и порядок в группе, украшать ее произведениями искусства, рисунками. Привлекать к оформлению групповой комнаты, зала к праздникам. Побуждать использовать созданные детьми изделия, рисунки, аппликации (птички, бабочки, снежинки, веточки с листьями и т. п.).
- ✓ Расширять представления ребенка о себе как о члене коллектива, формировать активную жизненную позицию через участие в совместной проектной деятельности, взаимодействие с детьми других возрастных групп, посильное участие в жизни дошкольного учреждения. Приобщать к мероприятиям, которые проводятся в детском саду, в том числе и совместно с родителями (спектакли, спортивные праздники и развлечения, подготовка выставок детских работ).
- ✓ Родная страна. Расширять представления о малой Родине. Рассказывать детям о достопримечательностях, культуре, традициях родного края; о замечательных людях, прославивших свой край.
 Расширять представления детей о родной стране, о государственных праздниках (8 Марта, День защитников отечества, День победы, Новый год и т.д.). Воспитывать любовь к Родине. Формировать представления о том, что Российская Федерация – огромная многонациональная страна. Рассказывать детям о том, что Москва – главный город, столица нашей Родины. Познакомить с флагом и гербом России, мелодией гимна.
 Расширять представления детей о российской армии. Воспитывать уважение к защитникам отечества. Рассказывать о трудной, но почетной обязанности защищать родину, охранять ее спокойствие и безопасность; о том, как в годы войн храбро сражались и защищали нашу страну от врагов прадеды, деда, отцы. Приглашать в детский сад военных, ветеранов из

числа близких родственников детей. Рассматривать с детьми картины, репродукции, альбомы с военной тематикой.

Задачи в соответствии с «Региональной программой дошкольного образования» Р.К. Шаеховой:

- ✓ Развивать умение общаться на родном языке с детьми (младшими, старше себя, ровесниками, мальчиками, девочками), с новеньким в группе детского сада и др.
- ✓ Создавать условия для эмоционально насыщенного содержательного общения на родном языке взрослого с ребенком и детей между собой в разных видах детской деятельности.
- ✓ Обучать элементарным правилам этикета, задавать этически ценные образцы общения, побуждать использовать в речи татарский народный фольклор (пословицы, поговорки, потешки и др.).
- ✓ Создавать условия для формирования нравственной основы первоначальных чувств патриотизма как общечеловеческой ценности (любви к своей семье, детскому саду, родному краю, стране, окружающим).
- ✓ Углублять представления о семье и ее истории. Формировать представления о составе семьи, родственниках (отец, мать, бабушки и дедушки, братья и сестры, дяди и тети, двоюродные братья и сестры), своей принадлежности к семье, родственных связях и зависимостях внутри нее («Я сын для мамы, а для бабушки - внук», «Тетя Азиза - дочь моей бабушки Фатимы»), профессиях и занятиях родителей и родственников; привлекать к рассматриванию фотографий родственников; акцентировать внимание на внешнем сходстве ребенка с родителями и другими родственниками.
- ✓ Развивать чувство гордости за собственные успехи и достижения, успехи и достижения родителей, близких людей, друзей, спортсменов Олимпийских игр, артистов на международных конкурсах.

Подготовительная к школе группа.

Задачи в соответствии с ФГОС ДО:

- ✓ Воспитывать дружеские взаимоотношения между детьми, развивать умение самостоятельно объединяться для совместной игры и труда, заниматься самостоятельно выбранным делом, договариваться, помогать друг другу.
- ✓ Воспитывать организованность, дисциплинированность, коллективизм, уважение к старшим.
- ✓ Воспитывать заботливое отношение к малышам, пожилым людям; учить помогать им.
- ✓ Формировать такие качества, как сочувствие, отзывчивость, справедливость, скромность.
- ✓ Развивать волевые качества: умение ограничивать свои желания, выполнять установленные нормы поведения, в своих поступках следовать положительному примеру.
- ✓ Воспитывать уважительное отношение к окружающим. Формировать умение слушать собеседника, не перебивать без надобности. Формировать умение спокойно отстаивать свое мнение.
- ✓ Обогащать словарь формулами словесной вежливости (приветствие, прощание, просьбы, извинения).
- ✓ Расширять представления детей об их обязанностях, прежде всего в связи с подготовкой к школе. Формировать интерес к учебной деятельности и желание учиться в школе.
- ✓ Образ Я. Развивать представление о временной перспективе личности, об изменении позиции человека с возрастом (ребенок посещает детский сад, школьник учится, взрослый работает, пожилой человек передает свой опыт другим поколениям). Углублять представления ребенка о себе в прошлом, настоящем и будущем. Закреплять традиционные гендерные представления, продолжать развивать в мальчиках и девочках качества, свойственные их полу.

- ✓ Семья. Расширять представления детей об истории семьи в контексте истории родной страны (роль каждого поколения в разные периоды истории страны). Рассказывать детям о воинских наградах дедушек, бабушек, родителей. Закреплять знание домашнего адреса и телефона, имен и отчеств родителей, их профессий.
- ✓ Детский сад. Продолжать расширять представления о ближайшей окружающей среде (оформление помещений, участка детского сада, парка, сквера). Учить детей выделять радующие глаз компоненты окружающей среды (окраска стен, мебель, оформление участка и т. п.). Привлекать детей к созданию развивающей среды дошкольного учреждения (мини-музеев, выставок, библиотеки, конструкторских мастерских и др.); формировать умение эстетически оценивать окружающую среду, высказывать оценочные суждения, обосновывать свое мнение.
- ✓ Формировать у детей представления о себе как об активном члене коллектива: через участие в проектной деятельности, охватывающей детей младших возрастных групп и родителей; активном участии в жизни дошкольного учреждения (адаптация младших дошкольников, подготовка к праздникам, выступлениям, соревнованиям в детском саду и за его пределами и др.).
- ✓ Родная страна. Расширять представления о родном крае. Продолжать знакомить с достопримечательностями региона, в котором живут дети. На основе расширения знаний об окружающем воспитывать патриотические и интернациональные чувства, любовь к Родине. Углублять и уточнять представления о Родине – России. Поощрять интерес детей к событиям, происходящим в стране, воспитывать чувство гордости за ее достижения. Закреплять знания о флаге, гербе и гимне России (гимн исполняется во время праздника или другого торжественного события; когда звучит гимн, все встают, а мужчины и мальчики снимают головные уборы). Развивать представления о том, что Российская Федерация – огромная, многонациональная страна. Воспитывать уважение к людям разных национальностей и их обычаям. Расширять представления о Москве – главном городе, столице России. Расширять знания о государственных праздниках. Рассказывать детям о Ю.А. Гагарине и других героях космоса. Углублять знания о Российской армии. Воспитывать уважение к защитникам отечества, к памяти павших бойцов (возлагать с детьми цветы к обелискам, памятникам и т.д.).

Задачи в соответствии с «Региональной программой дошкольного образования» Р.К. Шаеховой:

- ✓ Способствовать воспитанию чувства патриотизма, осознанию себя как гражданина родного города (села), республики, страны, уважительно и с гордостью относящегося к символике города, республики, страны (флагу, гербу, гимну).
- ✓ Воспитывать положительное отношение к окружающим, терпимость (толерантность) к детям и взрослым (независимо от их социального происхождения, расовой принадлежности, языка, вероисповедания, пола и возраста), уважение к чувствам, мнениям, желаниям, взглядам других людей, развивать умение аргументировать несогласие, убеждать и т. д. Объяснять значение позитивного общения, сотрудничества с людьми разных стран и этносов.
- ✓ Поощрять инициативу в общении на родном языке, расширять круг общения ребенка, формировать способы контактов с учителями школы, ветеранами войны, гостями, готовность разговаривать в доброжелательной форме, поддерживать тему разговора, отзываться на просьбу, предложение.
- ✓ Формировать представления о своем месте в ближайшем социуме, принадлежность к той или иной группе людей (член группы детского сада, кружка народного танца, ученик спортивной школы, будущий гимназист и др.).
- ✓ Формировать интерес к истории семьи (прадедушка, дедушка, прабабушка, бабушка). Развивать чувство гордости за семью, обращать внимание на их достижения, награды.

Основу содержания гражданско-патриотического воспитания составляют общечеловеческие ценности. Из всего спектра общечеловеческих ценностей, имеющих особое значение для содержания и организации воспитательного процесса можно выделить следующие:

- **«Человек»** - абсолютная ценность, «мера всех вещей». *Сегодня гуманизму возвращается его индивидуальное начало, из средства человек становится целью.* Личность ребенка становится реальной ценностью.
- **«Семья»** - первый коллектив ребенка и естественная среда его развития, где закладываются основы будущей личности. *Необходимо возрождать в людях чувства чести рода, ответственность за фамилию, перестроить взгляды на роль семьи, ее природное назначение.*
- **«Труд»** - основа человеческого бытия, «вечное естественное условие человеческой жизни». Приобщение детей к труду всегда было важной частью воспитания. *Задача педагога - воспитывать у детей уважение к людям, прославившим наш тульский край честным трудом.*
- **«Культура»** - богатство, накопленное человечеством в сфере духовной и материальной жизни людей, высшее проявление творческих сил и способностей человека. Воспитание должно быть культуросообразно. *Задача педагога - помочь воспитанникам в овладении духовной культурой своего народа, при этом надо иметь в виду, что одна из главных особенностей русского национального характера - высокая духовность.*
- **«Отечество»** - единственная уникальная для каждого человека Родина, данная ему судьбой, доставшаяся от его предков. *Задача педагога - воспитание уважительного, бережного отношения к истории и традициям своего народа, любви к родному краю, формирование представлений о явлениях общественной жизни, т.е. воспитание патриотических чувств.*
- **«Земля»** - общий дом человечества. Это земля людей и живой природы. Важно подвести детей к пониманию, что будущее Земли зависит от того, как к ней относятся люди. *На данном этапе неопределимо экологическое воспитание, формирование интереса к общечеловеческим проблемам.*

Воспитание чувства патриотизма у дошкольника – процесс сложный и длительный, требующий от педагога большой личной убежденности и вдохновения. Эта весьма кропотливая работа должна вестись систематически, планомерно во всех группах, в разных видах деятельности и по разным направлениям: воспитание любви к близким, к детскому саду, к родному городу, к своей стране.

Примерное содержание образовательной деятельности по ознакомлению с Республикой Татарстан, городом Нижнекамском.

№	Тема	Средняя группа	Старшая группа	Подготовительная группа
1	Я, моя семья	Понятия «семья». Члены семьи. Место ребенка в семье (сын, дочь, брат, сестра, внук, внучка). Семейные обязанности	Понятия «семья», «родной дом». Семья - группа живущих вместе родственников. Значение семьи для человека. Объяснение смысла пословиц: «Дома и стены помогают», «Мой дом - моя крепость»	Различные уклады семейного быта. Семейные традиции. Понятие «предки». Несколько поколений составляют «род». Родословная. Генеалогическое древо.
2	Родной город Родной край	Город, в котором я живу. Улица, на которой я живу. Улица,	Понятия «Родина», «малая родина». Путешествие в	Культурно - историческое наследие республики. Главный

		на которой находится детский сад. Достопримечательности города. Знаменитые люди город	прошлое родного края. Исторические памятники родного города.	город республики. Города, районы, реки республики, достопримечательности края.
3	Природа родного края	Растения сада, огорода, цветника. Домашние и дикие животные, среда их обитания.	Растительный и животный мир Татарстана. Красная книга Татарстана. Охрана природы Зеленая аптека (лекарственные растения). Особенности ландшафта.	
4	Город мастеров	Знакомство с народным костюмом. Материал, из которого изготовлен костюм. Детали костюма.	Национальный музей мастеров. Музыкальные инструменты. Красота орнамента национальных изделий. Сельское хозяйство республики: хлеборобство, животноводство, овощеводство, птицеводство. Женский и мужской костюмы. Современный костюм.	
5	Быт, традиции	Знакомство с татарскими избой и домашней утварью. Загадки о предметах быта. Знакомство с традиционными народными праздниками. Произведения устного народного творчества татарского народа	Функциональное предназначение предметов быта. Сочетание сезонного труда и развлечений - нравственная норма народной жизни. Традиционные народные праздники. Песни и танцы татарского народа	Народный календарь. Традиционные обрядные праздники, особенности их празднования в Татарстане, традиционные праздничные блюда.
6	Народные игры	Татарские народные игры, традиционные в Тульской области.	Народные обрядовые игры. Знакомство с разными видами жеребьевок (выбором ведущего игры). Разучивание считалок, слов к играм.	Старинные и современные народные игры, традиционные в Тульской области.
7	Земляки, прославившие республику и город	Понятие «земляки». Г.Тукай, А. Алиш, М.Джалнль Ф.Шаляпин, М.П.Девятаев. Д.Менделеев, С. В. Королев		

Компоненты патриотического воспитания

Содержательный (представления ребенка об окружающем мире)

- О культуре народа, его традициях, творчестве
- О природе родного края и страны и деятельности человека в природе
- Об истории страны, отраженной в названиях улиц, памятниках
- О символике родного города, республики и страны (герб, гимн, флаг)

Эмоционально-побудительный (эмоционально-положительные чувства ребенка к окружающему миру)

- Любовь и чувство привязанности к родной семье и дому
- Интерес к жизни родного города и страны
- Гордость за достижения своей страны
- Уважение к культуре и традициям народа, к историческому прошлому
- Восхищение народным творчеством
- Любовь к родной природе, к родному языку
- Уважение к человеку-труженику и желание принимать посильное участие в труде

Деятельностный (отражение отношения к миру в деятельности)

- Труд
- Игра
- Продуктивная деятельность
- Музыкальная деятельность
- Познавательная деятельность

7.1.4. Самообслуживание, самостоятельность, развитие трудовой деятельности.

Вторая группа раннего возраста.

Задачи в соответствии с ФГОС ДО:

- ✓ **Воспитание культурно-гигиенических навыков.** Формировать привычку (сначала под контролем взрослого, а затем самостоятельно) мыть руки по мере загрязнения и перед едой, насухо вытирать лицо и руки личным полотенцем.
- ✓ Учить с помощью взрослого приводить себя в порядок; пользоваться индивидуальными предметами (носовым платком, салфеткой, полотенцем, расческой, горшком).
- ✓ Формировать умение во время еды правильно держать ложку.
- ✓ **Самообслуживание.** Учить детей одеваться и раздеваться в определенном порядке; при небольшой помощи взрослого снимать одежду, обувь (расстегивать пуговицы спереди, застёжки на липучках); в определенном порядке аккуратно складывать снятую одежду. Приучать к опрятности.
- ✓ **Общественно-полезный труд.** Привлекать детей к выполнению простейших трудовых действий: совместно с взрослым и под его контролем расставлять хлебницы (без хлеба), салфетницы, раскладывать ложки и пр.
- ✓ Приучать поддерживать порядок в игровой комнате, по окончании игр расставлять игровой материал по местам.
- ✓ **Уважение к труду взрослых.** Поощрять интерес детей к деятельности взрослых. Обращать внимание на то, что и как делает взрослый (как ухаживает за растениями (поливает) и животными (кормит); как дворник подметает двор, убирает снег; как столяр чинит беседку и т.д.), зачем он выполняет те или иные действия. Учить узнавать и называть некоторые трудовые действия (помощник воспитателя моет посуду, приносит еду, меняет полотенца).

Младшая группа.

Задачи в соответствии с ФГОС ДО:

- ✓ **Культурно-гигиенические навыки.** Совершенствовать культурно-гигиенические навыки, формировать простейшие навыки поведения во время еды, умывания.
- ✓ Приучать детей следить за своим внешним видом; учить правильно пользоваться мылом, аккуратно мыть руки, лицо, уши; насухо вытираться после умывания, вешать полотенце на место, пользоваться расческой и носовым платком.
- ✓ Формировать элементарные навыки поведения за столом: умение правильно пользоваться столовой и чайной ложками, вилкой, салфеткой; не крошить хлеб, пережевывать пищу с закрытым ртом, не разговаривать с полным ртом.
- ✓ **Самообслуживание.** Учить детей самостоятельно одеваться и раздеваться в определенной последовательности (надевать и снимать одежду, расстегивать и застегивать пуговицы, складывать, вешать предметы одежды и т. п.). Воспитывать навыки опрятности, умение замечать беспорядок в одежде и устранять его при небольшой помощи взрослых.
- ✓ **Общественно-полезный труд.** Формировать желание участвовать в посильном труде, умение преодолевать небольшие трудности. Побуждать детей к самостоятельному выполнению элементарных поручений: готовить материалы к занятиям (кисти, доски для лепки и пр.), после игры убирать на место игрушки, строительный материал.
- ✓ Приучать соблюдать порядок и чистоту в помещении и на участке детского сада.
- ✓ Во второй половине года начинать формировать у детей умения, необходимые при дежурстве по столовой (помогать накрывать стол к обеду: раскладывать ложки, расставлять хлебницы (без хлеба), тарелки, чашки и т. п.).
- ✓ **Труд в природе.** Воспитывать желание участвовать в уходе за растениями и животными в

уголке природы и на участке: с помощью взрослого кормить рыб, птиц, поливать комнатные растения, растения на грядках, сажать лук, собирать овощи, расчищать дорожки от снега, счищать снег со скамеек.

- ✓ **Уважение к труду взрослых.** Формировать положительное отношение к труду взрослых. Рассказывать детям о понятных им профессиях (воспитатель, помощник воспитателя, музыкальный руководитель, врач, продавец, повар, шофер, строитель), расширять и обогащать представления о трудовых действиях, результатах труда.
- ✓ Воспитывать уважение к людям знакомых профессий. Побуждать оказывать помощь взрослым, воспитывать бережное отношение к результатам их труда.

Задачи в соответствии с «Региональной программой дошкольного образования» Р.К. Шаеховой:

- ✓ Формировать некоторые представления детей о трудовой деятельности посредством малых фольклорных жанров. Сопровождать самообслуживание и трудовые операции ребенка татарскими народными пословицами.
- ✓ Познакомить с доступными пониманию ребенка профессиями родителей

Средняя группа.

Задачи в соответствии с ФГОС ДО:

- ✓ **Культурно-гигиенические навыки.** Формировать у детей привычку следить за чистотой тела, опрятностью одежды, прически; самостоятельно чистить зубы, умываться, по мере необходимости мыть руки. следить за чистотой ногтей; при кашле и чихании закрывать рот и нос платком.
- ✓ Закреплять умение замечать и самостоятельно устранять беспорядок в своем внешнем виде.
- ✓ Совершенствовать культуру еды: умение правильно пользоваться столовыми приборами (вилкой, ножом); есть аккуратно, бесшумно, сохраняя правильную осанку за столом; обращаться с просьбой, благодарить.
- ✓ **Самообслуживание.** Закреплять умение быстро, аккуратно одеваться и раздеваться, соблюдать порядок в своем шкафу (раскладывать одежду в определенные места), опрятно заправлять постель.
- ✓ Воспитывать умение самостоятельно и своевременно готовить материалы и пособия к занятию, учить самостоятельно раскладывать подготовленные воспитателем материалы для занятий, убирать их, мыть кисточки, розетки для красок, палитру, протирать столы.
- ✓ **Общественно-полезный труд.** Воспитывать у детей положительное отношение к труду, желание выполнять посильные трудовые поручения. Разъяснять детям значимость их труда.
- ✓ Воспитывать желание участвовать в совместной трудовой деятельности. Формировать необходимые умения и навыки в разных видах труда. Воспитывать самостоятельность и ответственность, умение доводить начатое дело до конца. Развивать творчество и инициативу при выполнении различных видов труда.
- ✓ Знакомить детей с наиболее экономными приемами работы. Воспитывать культуру трудовой деятельности, бережное отношение к материалам и инструментам.
- ✓ Учить оценивать результат своей работы (с помощью взрослого).
- ✓ Воспитывать дружеские взаимоотношения между детьми; привычку играть, трудиться, заниматься сообща. Развивать желание помогать друг другу.
- ✓ Формировать у детей предпосылки (элементы) учебной деятельности. Продолжать развивать внимание, умение понимать поставленную задачу (что нужно делать), способы ее достижения (как делать); воспитывать усидчивость; учить проявлять настойчивость, целеустремленность в достижении конечного результата.
- ✓ Продолжать учить детей помогать взрослым поддерживать порядок в группе: протирать игрушки, строительный материал и т. п.

- ✓ Формировать умение наводить порядок на участке детского сада (подметать и очищать дорожки от мусора, зимой — от снега, поливать песок в песочнице и пр.).
- ✓ Приучать добросовестно выполнять обязанности дежурных по столовой: сервировать стол, приводить его в порядок после еды.
- ✓ **Труд в природе.** Поощрять желание выполнять различные поручения, связанные с уходом за животными и растениями в уголке природы; обязанности дежурного в уголке природы (поливать комнатные растения, рыхлить почву и т. д.).
- ✓ Привлекать детей к помощи взрослым и посильному труду в природе: осенью — к уборке овощей на огороде, сбору семян, пересаживанию цветущих растений из грунта в уголок природы; зимой — к сгребанию снега к стволам деревьев и кустарникам, выращиванию зеленого корма для птиц и животных (обитателей уголка природы), посадке корнеплодов, к созданию фигур и построек из снега; весной — к посеву семян овощей, цветов, высадке рассады; летом — к рыхлению почвы, поливке грядок и клумб.
- ✓ **Уважение к труду взрослых.** Расширять представления детей о труде взрослых, результатах труда, его общественной значимости. Формировать бережное отношение к тому, что сделано руками человека. Прививать детям чувство благодарности к людям за их труд.

Задачи в соответствии с «Региональной программой дошкольного образования» Р.К. Шаеховой:

- ✓ Формировать представления о трудовой деятельности посредством татарских народных сказок («Четыре друга», «Гороховое войско» и др.). Сопровождать трудовые операции ребенка стихотворными строчками татарских писателей (Д. Тарджеманов «Верхом на палочке», Ш. Маннур «Воркуют голуби» и др.).
- ✓ Продолжать знакомство с доступными пониманию ребенка профессиями (строитель, электрик, сантехник и др.). Формировать представления о мотивах трудовой деятельности взрослых.

Старшая группа.

Задачи в соответствии с ФГОС ДО:

- ✓ **Культурно-гигиенические навыки.** Продолжать воспитывать у детей опрятность, привычку следить за своим внешним видом.
- ✓ Воспитывать привычку самостоятельно умываться, мыть руки с мылом перед едой, по мере загрязнения, после пользования туалетом.
- ✓ Закреплять умение пользоваться расческой, носовым платком; при кашле и чихании отворачиваться, прикрывать рот и нос носовым платком.
- ✓ Совершенствовать навыки аккуратного приема пищи: умение брать пищу понемногу, хорошо пережевывать, есть бесшумно, правильно пользоваться столовыми приборами (ложка, вилка), салфеткой, полоскать рот после еды.
- ✓ **Самообслуживание.** Совершенствовать умение самостоятельно одеваться, раздеваться. Приучать аккуратно складывать и вешать одежду, с помощью взрослого приводить ее в порядок (чистить, просушивать). Воспитывать стремление быть аккуратным, опрятным.
- ✓ Приучать самостоятельно готовить свое рабочее место и убирать его после окончания занятий рисованием, лепкой, аппликацией (мыть баночки, кисти, протирать стол и т. д.)
- ✓ **Общественно-полезный труд.** Воспитывать у детей положительное отношение к труду, желание трудиться. Формировать ответственное отношение к порученному заданию (умение и желание доводить дело до конца, стремление сделать его хорошо).
- ✓ Воспитывать умение выполнять индивидуальные и коллективные поручения, понимать значение результатов своего труда для других; формировать умение договариваться с помощью воспитателя о распределении коллективной работы, заботиться о своевременном завершении совместного задания. Поощрять инициативу в оказании помощи товарищам, взрослым.

- ✓ Приучать детей самостоятельно поддерживать порядок в групповой комнате и на участке детского сада: убирать на место строительный материал, игрушки; помогать воспитателю подклеивать книги, коробки.
- ✓ Учить детей самостоятельно выполнять обязанности дежурных по столовой: аккуратно расставлять хлебницы, чашки с блюдами, глубокие тарелки, ставить салфетницы, раскладывать столовые приборы (ложки, вилки, ножи).
- ✓ **Труд в природе.** Поощрять желание детей ухаживать за растениями и животными; поливать растения, кормить рыб, мыть поилки, наливать в них воду, класть корм в кормушки (при участии воспитателя).
- ✓ В весенний, летний и осенний периоды привлекать детей к посильной работе на огороде и в цветнике (посев семян, полив, сбор урожая); в зимний период — к расчистке снега.
- ✓ Приобщать детей к работе по выращиванию зелени для корма птицам в зимнее время; к подкормке зимующих птиц.
- ✓ Формировать стремление помогать воспитателю приводить в порядок используемое в трудовой деятельности оборудование (очищать, просушивать, относить в отведенное место).
- ✓ **Уважение к труду взрослых.** Знакомить детей с профессиями близких людей, подчеркивая значимость их труда. Формировать интерес к профессиям родителей.

Задачи в соответствии с «Региональной программой дошкольного образования» Р.К. Шаеховой:

- ✓ Продолжить формирование представления детей о трудовой деятельности посредством татарских народных сказок («Ремесло выручит», «Три дочери» «Падчерица» и др.). Обращать внимание детей на сказочных героев, которые трудятся. Сопровождать трудовые операции ребенка строчками из стихотворений Г. Тукая («Забавный ученик», «Киска-озорница» и др.).
- ✓ Формировать представления о некоторых профессиях и занятиях людей, живущих в родном городе (селе), - учитель, нефтяник, доярка и др.
- ✓ Активизировать участие детей в совместном с воспитателем труде на участке детского сада: посильная уборка участка после листопада, подкормка птиц, живущих в городе.
- ✓ Привлекать детей к посильному участию в подготовке различных семейных праздников, к выполнению постоянных обязанностей по дому.

Подготовительная к школе группа.

Задачи в соответствии с ФГОС ДО:

- ✓ **Культурно-гигиенические навыки.** Воспитывать привычку быстро и правильно умываться, насухо вытираться, пользуясь индивидуальным полотенцем, правильно чистить зубы, полоскать рот после еды, пользоваться носовым платком и расческой.
- ✓ Закреплять умения детей аккуратно пользоваться столовыми приборами; правильно вести себя за столом; обращаться с просьбой, благодарить.
- ✓ Закреплять умение следить за чистотой одежды и обуви, замечать и устранять беспорядок в своем внешнем виде, тактично сообщать товарищу о необходимости что-то поправить в костюме, причёске.
- ✓ **Самообслуживание.** Закреплять умение самостоятельно и быстро одеваться и раздеваться, складывать в шкаф одежду, ставить на место обувь, сушить при необходимости мокрые вещи, ухаживать за обувью (мыть, протирать, чистить).
- ✓ Закреплять умение самостоятельно, быстро и аккуратно убирать за собой постель после сна.
- ✓ Закреплять умение самостоятельно и своевременно готовить материалы и пособия к занятию, без напоминания убирать свое рабочее место.
- ✓ **Общественно-полезный труд.** Продолжать формировать трудовые умения и навыки, воспитывать трудолюбие. Приучать детей старательно, аккуратно выполнять поручения, беречь материалы и предметы, убирать их на место после работы.
- ✓ Воспитывать желание участвовать в совместной трудовой деятельности наравне со всеми,

стремление быть полезными окружающим, радоваться результатам коллективного труда. Развивать умение самостоятельно объединяться для совместной игры и труда, оказывать друг другу помощь.

- ✓ Закреплять умение планировать трудовую деятельность, отбирать необходимые материалы, делать несложные заготовки.
- ✓ Продолжать учить детей поддерживать порядок в группе и на участке: протирать и мыть игрушки, строительный материал, вместе с воспитателем ремонтировать книги, игрушки (в том числе книги и игрушки воспитанников младших групп детского сада).
- ✓ Продолжать учить самостоятельно наводить порядок на участке детского сада: подметать и очищать дорожки от мусора, зимой — от снега, поливать песок в песочнице; украшать участок к праздникам.
- ✓ Приучать детей добросовестно выполнять обязанности дежурных по столовой: полностью сервировать столы и вытирать их после еды, подметать пол.
- ✓ Прививать интерес к учебной деятельности и желание учиться в школе.
- ✓ Формировать навыки учебной деятельности (умение внимательно слушать воспитателя, действовать по предложенному им плану, а также самостоятельно планировать свои действия, выполнять поставленную задачу, правильно оценивать результаты своей деятельности).
- ✓ **Труд в природе.** Закреплять умение самостоятельно и ответственно выполнять обязанности дежурного в уголке природы: поливать комнатные растения, рыхлить почву, мыть кормушки, готовить корм для рыб, птиц, морских свинок и т. п.
- ✓ Прививать детям интерес к труду в природе, привлекать их к посильному участию: осенью — к уборке овощей с огорода, сбору семян, выкапыванию луковиц, клубней цветов, перекапыванию грядок, пересаживанию цветущих растений из грунта в уголок природы; зимой — к сгребанию снега к стволам деревьев и кустарникам, выращиванию зеленого корма для птиц и животных (обитателей уголка природы), посадке корнеплодов, выращиванию с помощью воспитателя цветов к праздникам; весной — к перекапыванию земли на огороде и в цветнике, к посеву семян (овощей, цветов), высадке рассады; летом — к участию в рыхлении почвы, прополке и окучивании, поливе грядок и клумб.
- ✓ **Уважение к труду взрослых.** Расширять представления о труде взрослых, о значении их труда для общества. Воспитывать уважение к людям труда. Продолжать знакомить детей с профессиями, связанными со спецификой родного города (поселка).
- ✓ Развивать интерес к различным профессиям, в частности к профессиям родителей и месту их работы.

Задачи в соответствии с «Региональной программой дошкольного образования» Р.К. Шаеховой:

- ✓ Продолжить формирование представлений о трудовой деятельности посредством татарских народных сказок («С ремеслом не пропадешь, без ремесла не проживешь», «Добрый совет», «Золотые песчинки» и др.). Познакомить детей с татарским народным юмором о труде («Два лентяя», «Ответ иголки» и др.).
- ✓ Обучать некоторым видам ручного труда, подбирая их в соответствии с предпочтениями ребенка. Показать разные способы вышивки (тамбурный шов, шитье бисером), помочь детям в изготовлении подарка близким в национальном колорите.
- ✓ Дать детям возможность участвовать в совместных с взрослыми делах, направленных на заботу о природном окружении: посадить деревья во дворе (на участке детского сада), разбить клумбу с цветами, поливать, устраивать зимой кормушки для птиц.
- ✓ Привлекать детей к посильному участию в подготовке различных семейных праздников, торжеств, к выполнению постоянных обязанностей по дому, по хозяйству.

Виды труда:

1. Самообслуживание.

2. Хозяйственно-бытовой труд.
3. Труд в природе.
4. Ручной труд.
5. Ознакомление с трудом взрослых.

Формы организации трудовой деятельности:

1. Поручения:
 - простые и сложные;
 - эпизодические и длительные;
 - коллективные.
2. Дежурства.
3. Коллективный труд.

Типы организации труда детей.

1. Индивидуальный труд.
2. Труд рядом.
3. Общий труд.
4. Совместный труд.

Особенности структуры и формы детской трудовой деятельности.

Условное обозначение	Особенности структуры	Наличие совместных действий в зависимости от участников
Индивидуальный труд	Ребенок действует сам, выполняя все задания в индивидуальном темпе	Не испытывает никакой зависимости от других детей
Труд рядом		
Труд общий	Участников объединяет общее задание и общий результат	Возникает необходимость согласований при распределении задания, при обобщении результатов
Труд совместный	Наличие тесной зависимости от партнеров, темпа и качества их деятельности	Каждый участник является контролером деятельности предыдущего участника

Методы и приемы трудового воспитания детей.

I группа методов: формирование нравственных представлений, суждений, оценок.

1. Решение маленьких логических задач, загадок.
2. Приучение к размышлению, логические беседы.
3. Беседы на этические темы.
4. Чтение художественной литературы.
5. Рассматривание иллюстраций.
6. Рассказывание и обсуждение картин, иллюстраций.
7. Просмотр телепередач, диафильмов, видеофильмов.
8. Задачи на решение коммуникативных ситуаций.
9. Придумывание сказок.

II группа методов: создание у детей практического опыта трудовой деятельности.

1. Приучение к положительным формам общественного поведения.
2. Показ действий.
3. Пример взрослого и детей.
4. Целенаправленное наблюдение.

5. Организация интересной деятельности (общественно-полезный труд).
6. Разыгрывание коммуникативных ситуаций.
7. Создание контрольных педагогических ситуаций.

7.1.5. Формирование основ безопасности жизнедеятельности

Вторая группа раннего возраста.

Задачи в соответствии с ФГОС ДО:

- ✓ **Безопасное поведение в природе.** Знакомить с элементарными правилами безопасного поведения в природе (не подходить к незнакомым животным, не гладить их, не дразнить; не рвать и не брать в рот растения и пр.).
- ✓ **Безопасность на дорогах.** Формировать первичные представления о машинах, улице, дороге.
- ✓ Знакомить с некоторыми видами транспортных средств.
- ✓ **Безопасность собственной жизнедеятельности.** Знакомить с предметным миром и правилами безопасного обращения с предметами.
- ✓ Знакомить с понятиями «можно — нельзя», «опасно».
- ✓ Формировать представления о правилах безопасного поведения в играх с песком и водой (воду не пить, песком не бросаться и т. д.).

Младшая группа.

Задачи в соответствии с ФГОС ДО:

- ✓ **Безопасное поведение в природе.** Формировать представления о простейших взаимосвязях в живой и неживой природе. Знакомить с правилами поведения в природе (не рвать без надобности растения, не ломать ветки деревьев, не трогать животных и др.).
- ✓ **Безопасность на дорогах.** Расширять ориентировку в окружающем пространстве. Знакомить детей с правилами дорожного движения.
- ✓ Учить различать проезжую часть дороги, тротуар, понимать значение зеленого, желтого и красного сигналов светофора.
- ✓ Формировать первичные представления о безопасном поведении на дорогах (переходить дорогу, держась за руку взрослого).
- ✓ Знакомить с работой водителя.
- ✓ **Безопасность собственной жизнедеятельности.** Знакомить с источниками опасности дома (горячая плита, утюг и др.).
- ✓ Формировать навыки безопасного передвижения в помещении (осторожно спускаться и подниматься по лестнице, держась за перила; открывать и закрывать двери, держась за дверную ручку).
- ✓ Формировать умение соблюдать правила в играх с мелкими предметами (не засовывать предметы в ухо, нос; не брать их в рот).
- ✓ Развивать умение обращаться за помощью к взрослым.
- ✓ Формировать навыки безопасного поведения в играх с песком, водой, снегом.

Задачи в соответствии с «Региональной программой дошкольного образования» Р.К. Шаеховой:

Формирование основ безопасности собственной жизнедеятельности.

- ✓ Познакомить детей с элементарными правилами поведения в детском саду.

- ✓ Формировать первичные представления об основных источниках опасности в быту (горячая вода, огонь, острые (режущие, колющие) предметы, электроприборы и др.).
- ✓ Приучать к осторожности во время купания в бассейне и в водоемах.

Формирование безопасного поведения на дорогах.

- ✓ Познакомить детей с проезжей частью дороги, тротуаром; способствовать пониманию значения зеленого, желтого и красного сигнала светофора. Научить двигаться по зрительным сигналам.
- ✓ Формировать целостное представление детей об улице, транспортных средствах с выделением наиболее значимых для обучения правил дорожного движения, ситуаций и объектов.
- ✓ Познакомить с названиями и назначением средств передвижения. Учить находить сходство и различия грузового и легкового автомобиля, называть существенные детали (у автомобиля - кабина, руль, колеса и т. д.), цвет, размер. Обратит внимание на некоторые сходные по назначению средства передвижения (трамвай, троллейбус, автобус), способствовать умению группировать их по выделенным свойствам, назначению.
- ✓ Дать первые представления о видах транспорта (наземный, водный, воздушный) и т. д.
- ✓ Развивать умение определять местонахождение источника звука (звуки движущегося транспорта, сигнал автомобиля, звуковой сигнал при зеленом цвете светофора и т. п.), воспринимать звуки различной громкости, отличать звуки движущегося самолета, поезда, трамвая и т. д. Развивать слуховое внимание.
- ✓ Формировать представление о труде взрослых (водитель, инспектор ГИБДД, кондуктор), обратить внимание на их трудовые действия и результат.
- ✓ Ставить перед детьми сюжетно-игровые, проблемные задачи, требующие конструирования (построить дорогу, чтобы по ней ездили грузовые машины, и т. д.).
- ✓ Создавать предметно-игровую среду для развития сюжетно-ролевых игр «Автобус», «Трамвай», «Такси» и т. д.; обеспечивать детям свободное использование образных игрушек, предметов-заместителей, средообразующих игровых модулей.
- ✓ Поддерживать организацию самостоятельных сюжетно-ролевых игр, сохраняющуюся игру рядом или индивидуальную игру; поощрять принятие роли, развертывание ролевого взаимодействия и ролевое общение между детьми; одобрять ролевые реплики, связанные с культурой общения в общественном транспорте.
- ✓ Создавать условия для самостоятельных игр детей с дидактическим материалом. Поощрять игры с водой и песком (пускание корабликов, строительство дорог и др.).
- ✓ Учить соблюдать правила подвижной игры («Воробушки и автомобиль», «Поезд» и др.).
- ✓ Учить езде на трехколесном велосипеде по прямой, по кругу, с поворотами.
- ✓ Соотносить содержание литературных произведений с личным опытом детей, с их повседневной жизнью и окружением. Активно реагировать на высказывания ребенка типа «А у меня дома такая машина есть».
- ✓ Предоставлять возможность самостоятельно рассматривать картинки, книги, рекламные буклеты, наборы технических игрушек в целях развития инициативной речи, обогащения и уточнения представлений о средствах передвижения; поощрять детские вопросы.

Формирование предпосылок экологического сознания

- ✓ Познакомить с правилами поведения в природе. Формировать первичные представления об основных источниках опасности в природе (незнакомые животные, насекомые, плоды растений, водоемы и др.).

Средняя группа.

Задачи в соответствии с ФГОС ДО:

- ✓ **Безопасное поведение в природе.** Продолжать знакомить с многообразием животного и

- растительного мира, с явлениями неживой природы.
- ✓ Формировать элементарные представления о способах взаимодействия с животными и растениями, о правилах поведения в природе.
 - ✓ Формировать понятия: «съедобное», «несъедобное», «лекарственные растения».
 - ✓ Знакомить с опасными насекомыми и ядовитыми растениями.
 - ✓ **Безопасность на дорогах.** Развивать наблюдательность, умение ориентироваться в помещении и на участке детского сада, в ближайшей местности.
 - ✓ Продолжать знакомить с понятиями «улица», «дорога», «перекресток», «остановка общественного транспорта» и элементарными правилами поведения на улице. Подводить детей к осознанию необходимости соблюдать правила дорожного движения.
 - ✓ Уточнять знания детей о назначении светофора и работе полицейского.
 - ✓ Знакомить с различными видами городского транспорта, особенностями их внешнего вида и назначения («Скорая помощь», «Пожарная», машина МЧС, «Полиция», трамвай, троллейбус, автобус).
 - ✓ Знакомить со знаками дорожного движения «Пешеходный переход», «Остановка общественного транспорта».
 - ✓ Формировать навыки культурного поведения в общественном транспорте.
 - ✓ **Безопасность собственной жизнедеятельности.** Знакомить с правилами безопасного поведения во время игр. Рассказывать о ситуациях, опасных для жизни и здоровья.
 - ✓ Знакомить с назначением, работой и правилами пользования бытовыми электроприборами (пылесос, электрочайник, утюг и др.).
 - ✓ Закреплять умение пользоваться столовыми приборами (вилка, нож), ножницами.
 - ✓ Знакомить с правилами езды на велосипеде.
 - ✓ Знакомить с правилами поведения с незнакомыми людьми.
 - ✓ Рассказывать детям о работе пожарных, причинах возникновения пожаров и правилах поведения при пожаре.

Задачи в соответствии с «Региональной программой дошкольного образования» Р.К. Шаеховой:

Формирование основ безопасности собственной жизнедеятельности

- ✓ Продолжать знакомить детей с режимом дня и с элементарными правилами поведения в детском саду, с правилами безопасного передвижения в помещении.
- ✓ Прививать детям знания основ безопасности собственной жизнедеятельности, формировать чувство осторожности.
- ✓ Приучать детей к осторожности в работе с ножницами, ножом, стеклой; в использовании спортивного инвентаря, предметов из стекла.
- ✓ Научить ребенка правильно вести себя в новых, необычных для него жизненных обстоятельствах, при встрече с незнакомыми людьми.

Формирование безопасного поведения на дорогах

- ✓ Познакомить с расположением и значением красного, желтого, зеленого цветов светофора в дорожном движении. Упражнять в определении своих действий по сигналу светофора.
- ✓ Учить детей не только различать направления (вперед - назад, вверх - вниз, направо - налево), но и двигаться в указанном направлении, определять положение того или иного предмета по отношению к себе (слева от меня - дом, справа - машина, впереди - пешеходы, сзади - велосипедист).
- ✓ Развивать умение определять относительную скорость движения (быстро, медленно); отличать звуковые сигналы транспортных средств (трамвая, автобуса, пожарной машины, машины скорой помощи и т. д.); реагировать на местонахождение источника звука, по мере необходимости останавливаться. Развивать слухо-моторную координацию.
- ✓ Обогащать представления детей о некоторых видах общественного транспорта (троллейбус,

автобус, трамвай, поезд, самолет, теплоход и т. д.); определять места остановок маршрутного транспорта: автобуса, троллейбуса, трамвая; познакомить с соответствующим знаком «Место остановки автобуса и (или) троллейбуса». Обращать внимание на правила поведения при посадке, выходе из общественного транспорта.

- ✓ Рассказать детям о метрополитене, железной дороге, поезде, о труде машиниста, о правилах поведения в железнодорожном транспорте и на железной дороге. Познакомить с макетом железной дороги.
- ✓ Добиваться выполнения элементарных правил поведения на улице (не бежать, не кричать, не ходить по краю тротуара т. д.). Познакомить с правилами езды на велосипеде, пешеходной дорожкой, со знаком «Пешеходный переход», объяснить, где и как переходят улицу.
- ✓ Продолжить обучение езде на трехколесном велосипеде, делая повороты налево и направо, по кругу, объезжая предметы. Развивать умение управлять своими движениями, тормозить и останавливаться, свободно ориентироваться на спортивной площадке.
- ✓ Учить находить общее и различное в транспортных средствах, сравнивать и группировать их по выделенным свойствам и функциям, поощрять попытки обобщать полученную информацию («Собери похожее», «Летает, плавает, ездит» и др.).
- ✓ Расширять знания о труде взрослых: водитель троллейбуса (автобуса) водит троллейбус (автобус), водитель снегоуборочной машины убирает снег на проезжей части дороги, инспектор ГИБДД регулирует движение автомобилей на улице и т. п., помочь установить связь между целью и видами труда.
- ✓ Поощрять самостоятельное создание детьми предметно-игровой среды для отражения правил безопасного поведения на дорогах, наделение модулей игровым значением, использование образных и технических игрушек, предметов-заместителей. Развивать умение воспроизводить ролевые действия (водителей, пешеходов, пассажиров и т. д.), быстро реагировать на зрительный и слуховой сигналы, неожиданные изменения в игровой ситуации.
- ✓ Создавать условия для самостоятельного использования приобретенного ребенком опыта в дидактических (настольно-печатных) играх. Совместно с детьми организовывать досуговые игры, игры-развлечения, кукольный театр, игры-драматизации, приуроченные к наиболее значимым для обучения правилам дорожного движения ситуациям.
- ✓ Развивать у детей желание сооружать постройки - макеты городских (сельских) улиц по собственному замыслу и по условиям. Поддерживать стремление к конструированию железных дорог, дорог с двусторонним движением, мостов, гаражей и др.
- ✓ Учить детей замечать происходящие в природе явления, суточные изменения и их отражения в окружающем (вечер - на улице стало темно, включаются уличные фонари, машины включают фары).
- ✓ Развивать интерес к процессу обучения правилам безопасного поведения на дорогах.

Формирование предпосылок экологического сознания

- ✓ Приучать детей к осторожности при встрече с животными, предупредить о свойствах ядовитых растений.
- ✓ Развивать представления о некоторых опасных жидкостях, газообразных веществах, огне, о недоброкачественных продуктах, об опасности приема в больших дозах витаминов, лекарственных препаратов.

Старшая группа.

Задачи в соответствии с ФГОС ДО:

- ✓ **Безопасное поведение в природе.** Формировать основы экологической культуры и безопасного поведения в природе.
- ✓ Формировать понятия о том, что в природе все взаимосвязано, что человек не должен нарушать эту взаимосвязь, чтобы не навредить животному и растительному миру.

- ✓ Знакомить с явлениями неживой природы (гроза, гром, молния, радуга), с правилами поведения при грозе.
- ✓ Знакомить детей с правилами оказания первой помощи при ушибах и укусах насекомых.
- ✓ **Безопасность на дорогах.** Уточнять знания детей об элементах дороги (проезжая часть, пешеходный переход, тротуар), о движении транспорта, о работе светофора.
- ✓ Знакомить с названиями ближайших к детскому саду улиц и улиц, на которых живут дети.
- ✓ Знакомить с правилами дорожного движения, правилами передвижения пешеходов и велосипедистов.
- ✓ Продолжать знакомить с дорожными знаками: «Дети», «Остановка трамвая», «Остановка автобуса», «Пешеходный переход», «Пункт первой медицинской помощи», «Пункт питания», «Место стоянки», «Въезд запрещен», «Дорожные работы», «Велосипедная дорожка».
- ✓ **Безопасность собственной жизнедеятельности.** Закреплять основы безопасности жизнедеятельности человека.
- ✓ Продолжать знакомить с правилами безопасного поведения во время игр в разное время года (купание в водоемах, катание на велосипеде, на санках, коньках, лыжах и др.).
- ✓ Расширять знания об источниках опасности в быту (электроприборы, газовая плита, уют и др.). Закреплять навыки безопасного пользования бытовыми предметами.
- ✓ Уточнять знания детей о работе пожарных, о причинах пожаров, об элементарных правилах поведения во время пожара. Знакомить с работой службы спасения — МЧС. Закреплять знания о том, что в случае необходимости взрослые звонят по телефонам «01», «02», «03».
- ✓ Формировать умение обращаться за помощью к взрослым.
- ✓ Учить называть свое имя, фамилию, возраст, домашний адрес, телефон.

Задачи в соответствии с «Региональной программой дошкольного образования» Р.К. Шаеховой:

Формирование основ безопасности собственной жизнедеятельности

- ✓ Развивать у детей самостоятельность, ответственность и понимание значения правильного поведения для охраны своей жизни и здоровья.
- ✓ Дать детям четкое представление о поведении при возможных встречах и случайном общении с незнакомыми людьми. Рассматривать и обсуждать с ними наиболее типичные ситуации, создающиеся при подобных встречах, обращая внимание на недопустимость и опасность остаться наедине с незнакомым человеком.

Формирование безопасного поведения на дорогах

- ✓ Учить ориентироваться в направлении движений к себе и от себя, двигаться в заданном направлении, меняя его по сигналу (словесному или звуковому); осваивать пространство, договариваясь между собой о возможных перемещениях; определять относительность движения от объекта в игровой ситуации (движущегося автомобиля, поезда).
- ✓ Добиваться самостоятельного определения своего местонахождения и места расположения окружающих предметов относительно друг друга, указывая на их положение.
- ✓ Формировать представления о цветовых сигналах светофора (двухстороннего, пешеходного). Познакомить со знаками дорожного движения: «Дети», «Движение запрещено», «Движение пешеходов запрещено», «Движение на велосипедах запрещено», «Велосипедная дорожка», «Больница», обратить внимание на их сходство и различие.
- ✓ Познакомить с алгоритмом перехода дороги с несколькими полосами движения. Упражнять в умении ориентироваться на дорогах, при переходе улиц, регулируемых перекрестков. Познакомить детей с понятием «дорожная разметка», со знаками, регламентирующими движение пешеходов на перекрестке: «Подземный пешеходный переход», «Надземный пешеходный переход».
- ✓ Рассказать о зонах повышенной опасности. Познакомить с предупреждающими дорожными знаками «Скользкая дорога», «Опасный поворот», «Дорожные работы», «Дикие животные», «Железнодорожный переезд со шлагбаумом» и др., обратить внимание на их сходство и

различие.

- ✓ Познакомить с деятельностью инспектора ГИБДД, регулирующими движение транспорта сигналами, развивать умение ценить общественную значимость его труда.
- ✓ Уточнить знания о назначении специальных транспортных средств: машины скорой помощи, полицейской машины, пожарной машины и др. Развивать способность реагировать на издаваемые сигналы, отличать их на слух. Обратит внимание на то, что специальные транспортные средства в определенных случаях могут нарушать правила дорожного движения.
- ✓ Познакомить с правилами безопасного поведения в метро: в вагоне (не прислоняться к дверям, заранее готовиться к выходу), на станции (двигаться в общем направлении движения, не заступать на ограничительную линию), на эскалаторе (стоять справа, готовиться к входу и выходу с эскалатора, координируя свои действия с его движением); при прохождении турникетов.
- ✓ Развивать умение наблюдать, сравнивать, оценивать свои и чужие поступки в общественном месте; подводить детей к пониманию последствий несоблюдения правил безопасного поведения на дорогах, их влияния на эмоциональное состояние других людей.
- ✓ Развивать умение ориентироваться в многообразии транспортных средств своей местности: определять, в каком маршрутном автобусе можно проехать от дома до детского сада, центральной площади, каким транспортом пользуются родители.
- ✓ Познакомить с правилами перевозки детей в машине: пристегиваться ремнем и сидеть на детском сиденье, не отвлекать водителя, не высовываться из окна, не брать с собой острые предметы; способствовать развитию умения осуществлять контроль своих действий.
- ✓ Инициировать знание ребенком телефона и адреса своего местожительства, названия близлежащей остановки и умения обратиться (при необходимости) за помощью к сотруднику полиции.
- ✓ Продолжить обучение езде на двух- или трехколесном велосипеде, делая повороты налево, направо, по кругу, змейкой. Развивать умение управлять своими движениями, определять места для катания на велосипеде, самокате.
- ✓ Поощрять детскую инициативу в организации подвижных и спортивных игр, игр-эстафет: «Дорожка препятствий», «Веселые соревнования» и др.
- ✓ Обучать элементарным операциям внутреннего программирования с опорой на реальные и воображаемые действия: проигрывание ситуаций, макетирование и моделирование пространственного расположения зданий, транспортных средств, пешеходов, дорожных знаков и т. п.
- ✓ Побуждать к обобщению полученной информации (водный, наземный, железнодорожный, воздушный, гужевой транспорт) и её самостоятельному использованию в игровой деятельности («Что лишнее», «Автодорожное лото», «Дорожное домино» и др.).
- ✓ Инициировать обсуждение прочитанного, поощряя детские вопросы проблемного характера («Что может случиться, если на регулируемом перекрестке не работает светофор?», «Как поступить, если мячик покотился на проезжую часть дороги?» и др.). Развивать умение не только разрешать проблемные ситуации, но и самостоятельно их формулировать.
- ✓ Поощрять создание детьми (совместно со взрослыми) книг - сборников сочиненных сказок, с выделением наиболее значимых для закрепления правил безопасного поведения на дорогах, рассказов из личного опыта, стихов, иллюстрированных детскими рисунками (апликациями).
- ✓ Предоставить детям возможность самостоятельно добывать информацию.

Формирование предпосылок экологического сознания

- ✓ Продолжать формировать культуру поведения в природе. Рассказать детям о некоторых источниках опасности для природы родного края (вырубка деревьев, лесные пожары, сильный мороз, загрязнение водоемов и др.).
- ✓ Формировать представления о взаимосвязи природы и человека, о влиянии окружающей среды на здоровье человека.

- ✓ Предостерегать детей от возможной опасности при встрече с бродячими животными.

Подготовительная к школе группа.

Задачи в соответствии с ФГОС ДО:

- ✓ **Безопасное поведение в природе.** Формировать основы экологической культуры.
- ✓ Продолжать знакомить с правилами поведения на природе.
- ✓ Знакомить с Красной книгой, с отдельными представителями животного и растительного мира, занесенными в нее.
- ✓ Уточнять и расширять представления о таких явлениях природы, как гроза, гром, молния, радуга, ураган, знакомить с правилами поведения человека в этих условиях.
- ✓ **Безопасность на дорогах.** Систематизировать знания детей об устройстве улицы, о дорожном движении. Знакомить с понятиями «площадь», «бульвар», «проспект».
- ✓ Продолжать знакомить с дорожными знаками — предупреждающими, запрещающими и информационно-указательными.
- ✓ Подводить детей к осознанию необходимости соблюдать правила дорожного движения.
- ✓ Расширять представления детей о работе ГИБДД.
- ✓ Воспитывать культуру поведения на улице и в общественном транспорте.
- ✓ Развивать свободную ориентировку в пределах ближайшей к детскому саду местности. Формировать умение находить дорогу из дома в детский сад на схеме местности.
- ✓ **Безопасность собственной жизнедеятельности.** Формировать у детей представления о том, что полезные и необходимые бытовые предметы при неумелом обращении могут причинить вред и стать причиной беды (электроприборы, газовая плита, инструменты и бытовые предметы). Закреплять правила безопасного обращения с бытовыми предметами.
- ✓ Закреплять правила безопасного поведения во время игр в разное время года (купание в водоемах, катание на велосипеде, катание на санках, коньках, лыжах и др.).
- ✓ Подвести детей к пониманию необходимости соблюдать меры предосторожности, учить оценивать свои возможности по преодолению опасности.
- ✓ Формировать у детей навыки поведения в ситуациях: «Один дома», «Потерялся», «Заблудился». Формировать умение обращаться за помощью к взрослым.
- ✓ Расширять знания детей о работе МЧС, пожарной службы, службы скорой помощи. Уточнять знания о работе пожарных, правилах поведения при пожаре. Закреплять знания о том, что в случае необходимости взрослые звонят по телефонам «01», «02», «03».
- ✓ Закреплять умение называть свое имя, фамилию, возраст, домашний адрес, телефон.

Задачи в соответствии с «Региональной программой дошкольного образования» Р.К. Шаеховой:

Формирование основ безопасности собственной жизнедеятельности

- ✓ Закреплять умение соблюдать правила поведения в детском саду, дома, общественном месте; требовать от других людей выполнения этих правил.
- ✓ Научить в случае необходимости самостоятельно набирать номер телефона вызова экстренной помощи.

Формирование безопасного поведения на дорогах

- ✓ Учить детей графически изображать пространственные отношения и моделировать их в виде рисунка, плана, схемы; передвигаться в пространстве, используя стрелки - указатели движения, планы, схемы маршрутов.
- ✓ Учить ориентироваться в окружающем мире по знакам и символам; поощрять придумывание своих знаков (символов) и их использование в играх. Показать карту движения транспорта; формировать представление о расписании движений.
- ✓ Развивать умение использовать моделирование в качестве средства познания скрытых связей и отношений, планы-схемы - для прохождения простых безопасных маршрутов в своем

микрорайоне («Кто быстрее найдет дорогу из детского сада к ближайшей остановке?», «Покажи дорогу из дома в школу», «Найди место происшествия» и др.).

- ✓ Совместно с родителями, используя макеты, мелкие игрушки, конструкторы, разрабатывать наиболее безопасные маршруты движения от дома до детского сада (больницы, аптеки и др.) и обратно. Познакомить с ближайшими остановками.
- ✓ Поощрять умение детей задавать вопросы по картам, схемам, маршруту, расписанию, неизвестным дорожным знакам. Развивать любознательность, желание получить (или самостоятельно добыть) ответ на интересующую информацию.
- ✓ Учить безопасному хождению по улицам и дорогам в дождь, снегопад и туман. Показать, как правильно держать зонтик, не загромождая обзор.
Продолжить знакомство с запрещающими знаками: «Поворот направо (налево) запрещен», «Движение запрещено», «Движение пешеходов запрещено», «Въезд запрещен», «Остановка запрещена» и др. Поощрять отражение дорожных знаков в детском рисунке.
- ✓ Познакомить с предписывающими знаками: «Движение прямо», «Движение налево (направо)», «Круговое движение» и др. Помочь понять смысл общепринятых символических обозначений.
- ✓ Познакомить с информационно-указательными знаками: «Дорога с односторонним движением», «Въезд на дорогу с односторонним движением», «Дорога для автомобилей» и др. Развивать знаково-символическую функцию мышления.
- ✓ Предоставить детям возможность самостоятельно определить назначение знаков сервиса: «Пункт питания», «Автозаправочная станция», «Телефон», «Пост ГИБДД», «Место отдыха» и др.; познакомить с их характеристиками (форма, цвет), местом установки, особым значением для водителей-дальнобойщиков.
- ✓ Создавать условия для изучения дорожных знаков в реальных условиях. Стремиться к увеличению объема внимания и памяти.
- ✓ Совершенствовать технику езды на двухколесном велосипеде: с разной скоростью, с изменением темпа; по кругу, по дорожке. Учить реагировать на дорожную ситуацию, вовремя притормозить, остановиться в обозначенном месте. Познакомить с понятием «тормозной путь».
- ✓ Познакомить с правилами катания на самокате (на правой и левой ноге, по прямой, по кругу, с поворотами), скейтбордах, роликовых коньках, со средствами защиты (шлем, перчатки, наколенники, налокотники). Доставлять детям радость от движения.
- ✓ Познакомить с правилами поведения в экстремальных ситуациях: как и в каких случаях звонить по телефону в службу спасения (полицию, скорую помощь).
- ✓ Посредством игры развивать представления о средствах связи и передвижения по земле, воде, воздуху, под землей («Речной (морской) порт», «Автовокзал», «Аэропорт», «Вокзал», лото «Транспорт на земле, в воздухе, в воде», «Путешествие в дальние страны» и др.).
- ✓ Предоставлять возможность самостоятельно определять содержание сюжетно-ролевых и режиссерских игр, поддерживая развитие сюжетных линий («Пешеходная прогулка по историческим улицам города», «Перекресток», «Мы едем за город, на дачу», «Инспектор ГИБДД и водители» и т. д.).
- ✓ Продолжать знакомство с детской художественной литературой и поэзией, акцентируя внимание детей на наиболее значимые для обучения правилам дорожного движения ситуации.
- ✓ Совместно с детьми разрешать такие проблемно-игровые ситуации типа: «Что ты будешь делать, если на противоположной стороне дороги с несколькими полосами движения ты увидел человека, которого давно ищешь?», «Что ты будешь делать, если, переходя дорогу, ты видишь, как бабушка рассыпала грибы из корзинки?» и т. д. Учить детей выявлять причины дорожно-транспортных происшествий. Стимулировать развитие навыков самоуправления в решении проблемно-игровых задач, проблемных ситуаций на дорогах, способности к самооценке и самоконтролю в деятельности.
- ✓ Поощрять конструирование знакомых объектов (здания, мосты, транспортные средства, улицы) по фотографии, рисунку, схеме, а также по собственному замыслу. Учить встраивать

в свои конструкции механические элементы: подвижные колеса, вращающееся основание подъемного крана и т. п., использовать созданные конструкции в играх.

- ✓ Познакомить детей со строительством дорог, с техническими машинами со специальным назначением, с трудом взрослых. Учить детей замечать происходящие изменения и их отражение на безопасности движения автомашин и пешеходов (от качества дорог зависит безопасность движения).
- ✓ Побуждать детей к процессу обеспечения личной безопасности (самосохранению) в условиях ускоряющегося жизненного ритма на дорогах.
Подготовить к дальнейшему, более осознанному изучению азбуки дорожного движения.

Формирование предпосылок экологического сознания

- ✓ Воспитывать бережное отношение к живой и неживой природе родного края, заранее предвидеть положительные и отрицательные последствия своего вмешательства, формировать непотребительское отношение к природе, первые навыки природопользования.

Основные направления работы по ОБЖ.

- Усвоение дошкольниками первоначальных знаний о правилах безопасного поведения;
- Формирование у детей качественно новых двигательных навыков и бдительного восприятия окружающей обстановки;
- Развитие у детей способности к предвидению возможной опасности в конкретной меняющейся ситуации и построению адекватного безопасного поведения;

Основные принципы работы по воспитанию у детей навыков безопасного поведения.

- Важно не механическое заучивание детьми правил безопасного поведения, а воспитание у них навыков безопасного поведения в окружающей его обстановке.
- Воспитатели и родители не должны ограничиваться словами и показом картинок (хотя это тоже важно). С детьми надо рассматривать и анализировать различные жизненные ситуации, если возможно, проигрывать их в реальной обстановке.
- Занятия проводить не только по графику или плану, а использовать каждую возможность (ежедневно), в процессе игр, прогулок и т.д., чтобы помочь детям полностью усвоить правила, обращать внимание детей на ту или иную сторону правил.
- Развивать качества ребенка: его координацию, внимание, наблюдательность, реакцию и т.д. Эти качества очень нужны и для безопасного поведения.

Примерное содержание работы.

1. Ребенок и другие люди:

- О несовпадении приятной внешности и добрых намерений.
- Опасные ситуации контактов с незнакомыми людьми.
- Ситуации насильственного поведения со стороны незнакомого взрослого.
- Ребенок и другие дети, в том числе подросток.
- Если «чужой» приходит в дом.
- Ребенок как объект сексуального насилия.

2. Ребенок и природа:

- В природе все взаимосвязано.
- Загрязнение окружающей среды.
- Ухудшение экологической ситуации.
- Бережное отношение к живой природе.
- Ядовитые растения.
- Контакты с животными.
- Восстановление окружающей среды.

3. Ребенок дома:

- Прямые запреты и умение правильно обращаться с некоторыми предметами.
- Открытое окно, балкон как источник опасности.

- Экстремальные ситуации в быту.

4. Ребенок и улица:

- Устройство проезжей части.
- Дорожные знаки для водителей и пешеходов.
- Правила езды на велосипеде.
- О работе ГИБДД.
- Милиционер- регулировщик.
- Правила поведения в транспорте.
- Если ребенок потерялся на улице.

7.1.6. Формы работы с детьми по образовательной области «Социально-коммуникативное развитие»

Содержание	Возраст	Совместная деятельность	Режимные моменты	Самостоятельная деятельность
1. Развитие игровой деятельности * Сюжетно-ролевые игры * Подвижные игры * Театрализованные игры * Дидактические игры	2-7 лет вторая младшая, средняя, старшая и подг. к школе группы	Занятия, экскурсии, наблюдения, чтение художественной литературы, видеоинформация, досуги, праздники, обучающие игры, досуговые игры, народные игры. Самостоятельные сюжетно-ролевые игры, дидактические игры, досуговые игры с участием воспитателей	В соответствии с режимом дня	Игры-экспериментирование Сюжетные самодеятельные игры (с собственными знаниями детей на основе их опыта). Внеигровые формы: самодеятельность дошкольников; изобразительная деятельность; труд в природе; экспериментирование; конструирование; бытовая деятельность; наблюдение
2. Приобщение к элементарным общепринятым нормам и правилам взаимоотношения со сверстниками и взрослыми	2-5 лет ясли, вторая младшая и средняя группы	Беседы, обучение, чтение худ. литературы, дидактические игры, игровые занятия, сюжетно ролевые игры, игровая деятельность (игры в парах, совместные игры с несколькими партнерами, пальчиковые игры)	Индивидуальная работа во время утреннего приема (беседы, показ); Культурно-гигиенические процедуры (объяснение, напоминание); Игровая деятельность во время прогулки (объяснение, напоминание)	Игровая деятельность, дидактические игры, сюжетно ролевые игры, самообслуживание
	5-7 лет старшая и подг. к школе группы	Беседы- занятия, чтение худ. литературы, проблемные ситуации, поисково – творческие задания, экскурсии, праздники, просмотр видеофильмов, театрализованные постановки, решение задач	Индивидуальная работа во время утреннего приема Культурно-гигиенические процедуры (напоминание); Игровая деятельность во время прогулки (напоминание); дежурство; тематические досуги. Минутка вежливости	Игровая деятельность (игры в парах, совместные игры с несколькими партнерами, хороводные игры, игры с правилами), дидакт. игры, сюжетно-ролевые игры, дежурство,

				самообслуживание, подвижные, театрализованные игры, продуктивная деят-ть
3. Формирование гендерной, семейной и гражданской принадлежности * образ Я * семья * детский сад * родная страна * наша армия (со ст. гр.) * наша планета (подг.гр)	2-5 лет вторая младшая и средняя группы	Игровые упражнения, познавательные беседы, дидактические игры, праздники, музыкальные досуги, развлечения, чтение рассказ экскурсия	Прогулка Самостоятельная деятельность Тематические досуги Труд (в природе, дежурство)	сюжетно-ролевая игра, дидактическая игра, настольно-печатные игры
	5-7 лет старшая и подг. к школе группы	Викторины, КВН, познавательные досуги, тематические досуги, чтение рассказ экскурсия	Тематические досуги Создание коллекций Проектная деятельность Исследовательская деятельность	Сюжетно-ролевая игра, дидактическая игра, настольно-печатные игры, продуктивная деятельность, дежурство
4. Формирование патриотических чувств	5-7 лет старшая и подг. к школе группы	познавательные беседы, развлечения, моделирование, настольные игры, чтение, творческие задания, видеофильмы	Игра Наблюдение Упражнение	рассматривание иллюстраций, дидактическая игра, изобразительная деятельность
5. Формирование чувства принадлежности к мировому сообществу	5-7 лет старшая и подг. к школе группы	познавательные викторины, КВН, конструирование, моделирование, чтение	Объяснение Напоминание Наблюдение	рассматривание иллюстраций, продуктивная деятельность, театрализация
6. Формирование основ собственной безопасности *ребенок и другие люди *ребенок и природа *ребенок дома *ребенок и улица	2-7 лет	Беседы, обучение, Чтение Объяснение, напоминание Упражнения, Рассказ Продуктивная Деятельность Рассматривание иллюстраций Рассказы, чтение	Дидактические и настольно- печатные игры; Сюжетно-ролевые игры Минутка безопасности Показ, объяснение, бучение, напоминание	Рассматривание иллюстраций Дидактическая игра Продуктивная деятельность Для самостоятельной игровой деятельности - разметка дороги вокруг детского сада, Творческие задания,

		Целевые прогулки		Рассматривание Иллюстраций, Дидактическая игра, Продуктивная деятельность
7. Развитие трудовой деятельности				
7.1. Самообслуживание	3-4 года вторая младшая группа	Напоминание, беседы, потешки Разыгрывание игровых ситуаций	Показ, объяснение, обучение, наблюдение. Напоминание Создание ситуаций, побуждающих детей к проявлению навыков самообслуживания	Дидактическая игра Просмотр видеофильмов
	4-5 лет средняя группа	Упражнение, беседа, объяснение, поручение Чтение и рассматривание книг познавательного характера о труде взрослых, досуг	Показ, объяснение, обучение, напоминание Создание ситуаций побуждающих детей к оказанию помощи сверстнику и взрослому.	Рассказ, потешки, Напоминание Просмотр видеофильмов, Дидактические игры
	5-7 лет старшая и подг. к школе группы	Чтение художественной литературы Поручения, игровые ситуации, Досуг	Объяснение, обучение, напоминание Дидактические и развивающие игры	Дидактические игры, рассматривание иллюстраций, сюжетно-ролевые игры
7.2. Хозяйственно-бытовой труд	3-4 года вторая младшая группа	Обучение, наблюдение поручения, рассматривание иллюстраций. Чтение художественной литературы, просмотр видеофильмов,	Обучение, показ, объяснение, Наблюдение. Создание ситуаций, побуждающих детей к проявлению навыков самостоятельных трудовых действий	Продуктивная деятельность, поручения, совместный труд детей
	4-5 лет средняя группа	Обучение, поручения, совместный труд, дидактические игры, продуктивная деятельность Чтение художественной литературы, просмотр видеофильмов	Обучение, показ, объяснение напоминание Дидактические и развивающие игры. Создание ситуаций, побуждающих детей к закреплению желания бережного отношения к своему труду и труду других людей	Творческие задания, дежурство, задания, поручения совместный труд детей
	5-7 лет старшая и	Обучение, коллективный труд, поручения,	Обучение, показ, объяснение	Творческие задания, дежурство,

	подг. к школе группы	дидактические игры, продуктивная деятельность, экскурсии	Трудовые поручения, участие в совместной со взрослым в уборке игровых уголков, участие в ремонте атрибутов для игр детей и книг. Уборка постели после сна, Сервировка стола, Самостоятельно раскладывать подготовленные воспитателем материалы для занятий, убирать их	задания, поручения
7.3. Труд в природе	3-4 года вторая младшая группа	Обучение, совместный труд детей и взрослых, беседы, чтение художественной литературы	Показ, объяснение, обучение наблюдению Дидакт. и развивающие игры. Создание ситуаций, побуждающих детей к проявлению заботливого отношения к природе. Наблюдение, как взрослый ухаживает за растениями и животными. Наблюдение за изменениями, произошедшими со знакомыми растениями и животными	Продуктивная деятельность, тематические досуги
	4-5 лет средняя группа	Обучение, совместный труд детей и взрослых, беседы, чтение художественной литературы, дидактическая игра Просмотр видеофильмов	Показ, объяснение, обучение напоминания Дидактические и развивающие игры. Трудовые поручения, участие в совместной работе со взрослым в уходе за растениями и животными, уголка природы Выращивание зелени для корма птиц в зимнее время. Подкормка птиц. Работа на огороде и цветнике	Продуктивная деятельность, ведение календаря природы совместно с воспитателем, тематические досуги
	5-7 лет старшая и	Обучение,	Показ, объяснение, обучение напоминания	Продуктивная деятельность, ведение

	подг. к школе группы	совместный труд детей и взрослых, беседы, чтение художественной литературы, дидактическая игра Просмотр видеофильмов целевые прогулки	Дежурство в уголке природы. Дидактические и развивающие игры. Трудовые поручения, участие в совместной работе со взрослым в уходе за растениями и животными, уголка природы	календаря природы, тематические досуги
7.4. Ручной труд	5-7 лет старшая и подг. к школе группы	Совместная деятельность детей и взрослых, продуктивная деятельность	Показ, объяснение, обучение, напоминание Дидактические и развивающие игры. Трудовые поручения, Участие со взрослым по ремонту атрибутов для игр детей, подклейке книг, Изготовление пособий для занятий, самостоятельное планирование трудовой деятельности Работа с природным материалом, бумагой, тканью, игры и игрушки своими руками.	Продуктивная деятельность
7.5. Формирование первичных представлений о труде взрослых	3-5 лет вторая младшая и средняя группы	Наблюдение , целевые прогулки , рассказывание, чтение. Рассматривание иллюстраций	Дидактические игры, Сюжетно-ролевые игры, чтение, закрепление	Сюжетно-ролевые игры, обыгрывание, дидактические игры. Практическая деятельность
	5-7 лет старшая и подг. к школе группы	Экскурсии, наблюдения, рассказы, обучение, чтение, рассматривание иллюстраций, просмотр видео	Дидактические игры, обучение, чтение, практическая деятельность, встречи с людьми интересных профессий, создание альбомов	Дидактические игры, сюжетно-ролевые игры

7.1.7. Формы взаимодействия с семьями воспитанников в рамках реализации образовательной области «Социально-коммуникативное развитие».

1. Привлечение родителей к участию в детском празднике (разработка идей, подготовка атрибутов, ролевое участие).
2. Анкетирование, тестирование родителей, выпуск газеты, подбор специальной литературы с целью обеспечения обратной связи с семьёй.
3. Проведение тренингов с родителями: способы решения нестандартных ситуаций с целью повышения компетенции в вопросах воспитания.
4. Распространение инновационных подходов к воспитанию детей через рекомендованную психолого-педагогическую литературу, периодические издания.
5. Привлечение родителей к совместным мероприятиям по благоустройству и созданию условий в группе и на участке.
6. Организация совместных с родителями прогулок и экскурсий по городу и его окрестностям, создание тематических альбомов.
7. Изучение и анализ детско-родительских отношений с целью оказания помощи детям.
8. Разработка индивидуальных программ взаимодействия с родителями по созданию предметной среды для развития ребёнка.
9. Беседы с детьми с целью формирования уверенности в том, что их любят и о них заботятся в семье.
10. Выработка единой системы гуманистических требований в ДООУ и семье.
11. Повышение правовой культуры родителей.
12. Консультативные часы для родителей по вопросам предупреждения использования методов, унижающих достоинство ребёнка.
13. Создание фотовыставок, фотоальбомов «Я и моя семья», «Моя родословная», «Мои любимые дела», «Моё настроение».
14. Аудио- и видеозаписи высказываний детей по отдельным проблемам с дальнейшим прослушиванием и обсуждением проблемы с родителями (За что любишь свой дом? Кто в твоём доме самый главный? Кто самый добрый? За что ты себя любишь? и др.).

7.1.8. Методическое обеспечение образовательной области «Социально-коммуникативное развитие».

Автор составитель	Наименование издания	Издательство	Год издания
Н.Н.Авдеева О.Л.Князева Р.Б.Стеркина	Безопасность	Санкт-Петербург "Детство-Пресс"	
Т.Н.Доронова О.А.Карабанова Е.В.Соловьева	Игра в дошкольном возрасте	Изд.дом "Воспитание школьника"	
Т.Н.Доронова	Играют взрослые и дети	г.Москва "Линка-Пресс"	
Новосёлова С.Л.	Игра дошкольника		
Якобсон А.А.	Моральное воспитание в детском саду.	Издательский дом «Воспитание дошкольника»,	
Якобсон С.Г., Коркунова Н.В.	Моральное воспитание. Материалы для работы с детьми 4 – 7 лет.	Смоленский обл. институт	

Кошелев В.М.	«Художественный и ручной труд в детском саду». Книга для воспитателей детского сада и родителей.	М.Просвещение	
Грибовская А.А., Кошелев В.М.	Готовимся к празднику. Художественный труд в детском саду и семье. Пособие для детей старшего дошкольного возраста	М.Просвещение	
Топоркова Л.А., Доронова Т.Н.	Сделаю сам. Дидактический альбом по ручному труду с детьми старшего дошкольного возраста	М.Просвещение	
Р.С. Буре, Г.Н. Година	«Учите детей трудиться» (методическое пособие).		
Комарова Т.С. , Куцакова Л.В., Павлова Л.Ю..	Программа и методические рекомендации «Трудовое воспитание в детском саду»		
Р.С.Буре	Дошкольник и труд	Санкт-Петербург "Детство-Пресс	

7.2. Образовательная область «Познавательное развитие».

Формирование элементарных математических представлений. Формирование элементарных математических представлений, первичных представлений об основных свойствах и отношениях объектов окружающего мира: форме, цвете, размере, количестве, числе, части и целом, пространстве и времени.

Развитие познавательно-исследовательской деятельности. Развитие познавательных интересов детей, расширение опыта ориентировки в окружающем, сенсорное развитие, развитие любознательности и познавательной мотивации; формирование познавательных действий, становление сознания; развитие воображения и творческой активности; формирование первичных представлений об объектах окружающего мира, о свойствах и отношениях объектов окружающего мира (форме, цвете, размере, материале, звучании, ритме, темпе, причинах и следствиях и др.).

Развитие восприятия, внимания, памяти, наблюдательности, способности анализировать, сравнивать, выделять характерные, существенные признаки предметов и явлений окружающего мира; умения устанавливать простейшие связи между предметами и явлениями, делать простейшие обобщения.

Ознакомление с предметным окружением. Ознакомление с предметным миром (название, функция, назначение, свойства и качества предмета); восприятие предмета как творения человеческой мысли и результата труда.

Формирование первичных представлений о многообразии предметного окружения; о том, что человек создает предметное окружение, изменяет и совершенствует его для себя и других людей, делая жизнь более удобной и комфортной. Развитие умения устанавливать причинно-следственные связи между миром предметов и природным миром.

Ознакомление с социальным миром. Ознакомление с окружающим социальным миром, расширение кругозора детей, формирование целостной картины мира. Формирование первичных представлений о малой родине и Отечестве, представлений о социокультурных ценностях нашего народа, об отечественных традициях и праздниках. Формирование гражданской принадлежности; воспитание любви к Родине, гордости за ее достижения, патриотических чувств. Формирование элементарных представлений о планете Земля как общем доме людей, о многообразии стран и народов мира.

Ознакомление с миром природы. Ознакомление с природой и природными явлениями. Развитие умения устанавливать причинно-следственные связи между природными явлениями.

Формирование первичных представлений о природном многообразии планеты Земля. Формирование элементарных экологических представлений. Формирование понимания того, что человек — часть природы, что он должен беречь, охранять и защищать ее, что в природе все взаимосвязано, что жизнь человека на Земле во многом зависит от окружающей среды. Воспитание умения правильно вести себя в природе. Воспитание любви к природе, желания беречь ее.

7.2.1. Развитие элементарных математических представлений.

Вторая группа раннего возраста

Задачи в соответствии с ФГОС ДО:

- ✓ **Количество.** Привлекать детей к формированию групп однородных предметов. Учить различать количество предметов (один — много).
- ✓ **Величина.** Привлекать внимание детей к предметам контрастных размеров и их обозначению в речи (большой дом — маленький домик, большая матрешка — маленькая матрешка, большие мячи — маленькие мячи и т. д.).
- ✓ **Форма.** Учить различать предметы по форме и называть их (кубик, кирпичик, шар и пр.).
- ✓ **Ориентировка в пространстве.** Продолжать накапливать у детей опыт практического освоения окружающего пространства (помещений группы и участка детского сада).
Расширять опыт ориентировки в частях собственного тела (голова, лицо, руки, ноги, спина).
Учить двигаться за воспитателем в определенном направлении.

Младшая группа.

Задачи в соответствии с ФГОС ДО:

- ✓ **Количество.** Развивать умение видеть общий признак предметов группы (все мячи — круглые, эти — все красные, эти — все большие и т. д.).
Учить составлять группы из однородных предметов и выделять из них отдельные предметы; различать понятия «много», «один», «по одному», «ни одного»; находить один и несколько одинаковых предметов в окружающей обстановке; понимать вопрос «Сколько?»; при ответе пользоваться словами «много», «один», «ни одного».
Сравнивать две равные (неравные) группы предметов на основе взаимного сопоставления элементов (предметов). Познакомить с приемами последовательного наложения и приложения предметов одной группы к предметам другой; учить понимать вопросы: «Поровну ли?», «Чего больше (меньше)?»; отвечать на вопросы, пользуясь предложениями типа: «Я на каждый кружок положил грибок. Кружков больше, а грибов меньше» или «Кружков столько же, сколько грибов».
Учить устанавливать равенство между неравными по количеству группами предметов путем добавления одного предмета или предметов к меньшей по количеству группе или убавления одного предмета из большей группы.
- ✓ **Величина.** Сравнивать предметы контрастных и одинаковых размеров; при сравнении предметов соизмерять один предмет с другим по заданному признаку величины (длине, ширине, высоте, величине в целом), пользуясь приемами наложения и приложения; обозначать результат сравнения словами (длинный — короткий, одинаковые (равные) по длине, широкий — узкий, одинаковые (равные) по ширине, высокий — низкий, одинаковые (равные) по высоте, большой — маленький, одинаковые (равные) по величине).
- ✓ **Форма.** Познакомить детей с геометрическими фигурами: кругом, квадратом, треугольником. Учить обследовать форму этих фигур, используя зрение и осязание.
- ✓ **Ориентировка в пространстве.** Развивать умение ориентироваться в расположении частей своего тела и в соответствии с ними различать пространственные направления от себя: вверху — внизу, впереди — сзади (позади), справа — слева. Различать правую и левую руки.
- ✓ **Ориентировка во времени.** Учить ориентироваться в контрастных частях суток: день — ночь, утро — вечер.

Задачи в соответствии с ФГОС ДО:

- ✓ **Количество и счет.** Дать детям представление о том, что множество («много») может состоять из разных по качеству элементов: предметов разного цвета, размера, формы; учить сравнивать части множества, определяя их равенство или неравенство на основе составления пар предметов (не прибегая к счету). Вводить в речь детей выражения: «Здесь много кружков, одни — красного цвета, а другие — синего; красных кружков больше, чем синих, а синих меньше, чем красных» или «красных и синих кружков поровну».
- ✓ Учить считать до 5 (на основе наглядности), пользуясь правильными приемами счета: называть числительные по порядку; соотносить каждое числительное только с одним предметом пересчитываемой группы; относить последнее числительное ко всем пересчитанным предметам, например: «Один, два, три — всего три кружка». Сравнить две группы предметов, именуемые числами 1–2, 2–2, 2–3, 3–3, 3–4, 4–4, 4–5, 5–5.
- ✓ Формировать представления о порядковом счете, учить правильно пользоваться количественными и порядковыми числительными, отвечать на вопросы «Сколько?», «Который по счету?», «На каком месте?».
- ✓ Формировать представление о равенстве и неравенстве групп на основе счета: «Здесь один, два зайчика, а здесь одна, две, три елочки. Елочек больше, чем зайчиков; 3 больше, чем 2, а 2 меньше, чем 3».
- ✓ Учить уравнивать неравные группы двумя способами, добавляя к меньшей группе один (недостающий) предмет или убирая из большей группы один (лишний) предмет («К 2 зайчикам добавили 1 зайчика, стало 3 зайчика и елочек тоже 3. Елочек и зайчиков поровну — 3 и 3» или: «Елочек больше (3), а зайчиков меньше (2). Убрали 1 елочку, их стало тоже 2. Елочек и зайчиков стало поровну: 2 и 2»).
- ✓ Отсчитывать предметы из большего количества; выкладывать, приносить определенное количество предметов в соответствии с образцом или заданным числом в пределах 5 (отсчитай 4 пегушка, принеси 3 зайчика).
- ✓ На основе счета устанавливать равенство (неравенство) групп предметов в ситуациях, когда предметы в группах расположены на разном расстоянии друг от друга, когда они отличаются по размерам, по форме расположения в пространстве.
- ✓ **Величина.** Совершенствовать умение сравнивать два предмета по величине (длине, ширине, высоте), а также учить сравнивать два предмета по толщине путем непосредственного наложения или приложения их друг к другу; отражать результаты сравнения в речи, используя прилагательные (длиннее — короче, шире — уже, выше — ниже, толще — тоньше или равные (одинаковые) по длине, ширине, высоте, толщине).
- ✓ Учить сравнивать предметы по двум признакам величины (красная лента длиннее и шире зеленой, желтый шарфик короче и уже синего).
- ✓ Устанавливать размерные отношения между 3–5 предметами разной длины (ширины, высоты), толщины, располагать их в определенной последовательности — в порядке убывания или нарастания величины. Вводить в активную речь детей понятия, обозначающие размерные отношения предметов (эта (красная) башенка — самая высокая, эта (оранжевая) — пониже, эта (розовая) — еще ниже, а эта (желтая) — самая низкая» и т. д.).
- ✓ **Форма.** Развивать представление детей о геометрических фигурах: круге, квадрате, треугольнике, а также шаре, кубе. Учить выделять особые признаки фигур с помощью зрительного и осязательно-двигательного анализаторов (наличие или отсутствие углов, устойчивость, подвижность и др.).
- ✓ Познакомить детей с прямоугольником, сравнивая его с кругом, квадратом, треугольником. Учить различать и называть прямоугольник, его элементы: углы и стороны.
- ✓ Формировать представление о том, что фигуры могут быть разных размеров: большой — маленький куб (шар, круг, квадрат, треугольник, прямоугольник).
- ✓ Учить соотносить форму предметов с известными геометрическими фигурами: тарелка — круг, платок — квадрат, мяч — шар, окно, дверь — прямоугольник и др.

- ✓ **Ориентировка в пространстве.** Развивать умения определять пространственные направления от себя, двигаться в заданном направлении (вперед — назад, направо — налево, вверх — вниз); обозначать словами положение предметов по отношению к себе (передо мной стол, справа от меня дверь, слева — окно, сзади на полках — игрушки).
- ✓ Познакомить с пространственными отношениями: далеко — близко (дом стоит близко, а березка растет далеко).
- ✓ **Ориентировка во времени.** Расширять представления детей о частях суток, их характерных особенностях, последовательности (утро — день — вечер — ночь).
- ✓ Объяснить значение слов: «вчера», «сегодня», «завтра».

Старшая группа.

Задачи в соответствии с ФГОС ДО:

- ✓ **Количество и счет.** Учить создавать множества (группы предметов) из разных по качеству элементов (предметов разного цвета, размера, формы, назначения; звуков, движений); разбивать множества на части и воссоединять их; устанавливать отношения между целым множеством и каждой его частью, понимать, что множество больше части, а часть меньше целого множества; сравнивать разные части множества на основе счета и соотнесения элементов (предметов) один к одному; определять большую (меньшую) часть множества или их равенство.
- ✓ Учить считать до 10; последовательно знакомить с образованием каждого числа в пределах от 5 до 10 (на наглядной основе).
- ✓ Сравнить рядом стоящие числа в пределах 10 на основе сравнения конкретных множеств; получать равенство из неравенства (неравенство из равенства), добавляя к меньшему количеству один предмет или убирая из большего количества один предмет («7 меньше 8, если к 7 добавить один предмет, будет 8, поровну», «8 больше 7; если из 8 предметов убрать один, то станет по 7, поровну»).
- ✓ Формировать умение понимать отношения рядом стоящих чисел ($5 < 6$ на 1, $6 > 5$ на 1).
- ✓ Отсчитывать предметы из большого количества по образцу и заданному числу (в пределах 10).
- ✓ Совершенствовать умение считать в прямом и обратном порядке (в пределах 10). Считать предметы на ощупь, считать и воспроизводить количество звуков, движений по образцу и заданному числу (в пределах 10).
- ✓ Познакомить с цифрами от 0 до 9.
- ✓ Познакомить с порядковым счетом в пределах 10, учить различать вопросы «Сколько?», «Который?» («Какой?») и правильно отвечать на них.
- ✓ Продолжать формировать представление о равенстве: определять равное количество в группах, состоящих из разных предметов; правильно обобщать числовые значения на основе счета и сравнения групп (здесь 5 петушков, 5 матрешек, 5 машин — всех игрушек поровну — по 5).
- ✓ Упражнять детей в понимании того, что число не зависит от величины предметов, расстояния между предметами, формы, их расположения, а также направления счета (справа налево, слева направо, с любого предмета).
- ✓ Познакомить с количественным составом числа из единиц в пределах 5 на конкретном материале: 5 — это один, еще один, еще один, еще один и еще один.
- ✓ **Величина.** Учить устанавливать размерные отношения между 5–10 предметами разной длины (высоты, ширины) или толщины: систематизировать предметы, располагая их в возрастающем (убывающем) порядке по величине; отражать в речи порядок расположения предметов и соотношение между ними по размеру: «Розовая лента — самая широкая, фиолетовая — немного уже, красная — еще уже, но она шире желтой, а зеленая уже желтой и всех остальных лент» и т. д.
- ✓ Сравнить два предмета по величине (длине, ширине, высоте) опосредованно — с помощью третьего (условной меры), равного одному из сравниваемых предметов.

- ✓ Развивать глазомер, умение находить предметы длиннее (короче), выше (ниже), шире (уже), толще (тоньше) образца и равные ему.
- ✓ Формировать понятие о том, что предмет (лист бумаги, лента, круг, квадрат и др.) можно разделить на несколько равных частей (на две, четыре).
- ✓ Учить называть части, полученные от деления, сравнивать целое и части, понимать, что целый предмет больше каждой своей части, а часть меньше целого.
- ✓ **Форма.** Познакомить детей с овалом на основе сравнения его с кругом и прямоугольником.
- ✓ Дать представление о четырехугольнике: подвести к пониманию того, что квадрат и прямоугольник являются разновидностями четырехугольника.
- ✓ Развивать у детей геометрическую зоркость: умение анализировать и сравнивать предметы по форме, находить в ближайшем окружении предметы одинаковой и разной формы: книги, картина, одеяла, крышки столов — прямоугольные, поднос и блюдо — овальные, тарелки — круглые и т. д.
- ✓ Развивать представления о том, как из одной формы сделать другую.
- ✓ **Ориентировка в пространстве.** Совершенствовать умение ориентироваться в окружающем пространстве; понимать смысл пространственных отношений (вверху — внизу, впереди (спереди) — сзади (за), слева — справа, между, рядом с, около); двигаться в заданном направлении, меняя его по сигналу, а также в соответствии со знаками — указателями направления движения (вперед, назад, налево, направо и т. п.); определять свое местонахождение среди окружающих людей и предметов: «Я стою между Олей и Таней, за Мишей, позади (сзади) Кати, перед Наташей, около Юры»; обозначать в речи взаимное расположение предметов: «Справа от куклы сидит заяц, а слева от куклы стоит лошадка, сзади — мишка, а впереди — машина».
- ✓ Учить ориентироваться на листе бумаги (справа — слева, вверху — внизу, в середине, в углу).
- ✓ **Ориентировка во времени.** Дать детям представление о том, что утро, вечер, день и ночь составляют сутки.
- ✓ Учить на конкретных примерах устанавливать последовательность различных событий: что было раньше (сначала), что позже (потом), определять, какой день сегодня, какой был вчера, какой будет завтра.

Подготовительная к школе группа.

Задачи в соответствии с ФГОС ДО:

- ✓ **Количество и счет.** Развивать общие представления о множестве: умение формировать множества по заданным основаниям, видеть составные части множества, в которых предметы отличаются определенными признаками.
- ✓ Упражнять в объединении, дополнении множеств, удалении из множества части или отдельных его частей. Устанавливать отношения между отдельными частями множества, а также целым множеством и каждой его частью на основе счета, составления пар предметов или соединения предметов стрелками.
- ✓ Совершенствовать навыки количественного и порядкового счета в пределах 10. Познакомить со счетом в пределах 20 без операций над числами.
- ✓ Знакомить с числами второго десятка.
- ✓ Закреплять понимание отношений между числами натурального ряда (7 больше 6 на 1, а 6 меньше 7 на 1), умение увеличивать и уменьшать каждое число на 1 (в пределах 10).
- ✓ Учить называть числа в прямом и обратном порядке (устный счет), последующее и предыдущее число к названному или обозначенному цифрой, определять пропущенное число.
- ✓ Знакомить с составом чисел в пределах 10.
- ✓ Учить раскладывать число на два меньших и составлять из двух меньших большее (в пределах 10, на наглядной основе).
- ✓ Познакомить с монетами достоинством 1, 5, 10 копеек, 1, 2, 5, 10 рублей (различение, набор и обмен монет).

- ✓ Учить на наглядной основе составлять и решать простые арифметические задачи на сложение (к большему прибавляется меньшее) и на вычитание (вычитаемое меньше остатка); при решении задач пользоваться знаками действий: плюс (+), минус (–) и знаком отношения равно (=).
- ✓ **Величина.** Учить считать по заданной мере, когда за единицу счета принимается не один, а несколько предметов или часть предмета.
- ✓ Делить предмет на 2–8 и более равных частей путем сгибания предмета (бумаги, ткани и др.), а также используя условную меру; правильно обозначать части целого (половина, одна часть из двух (одна вторая), две части из четырех (две четвертых) и т. д.); устанавливать соотношение целого и части, размера частей; находить части целого и целое по известным частям.
- ✓ Формировать у детей первоначальные измерительные умения. Учить измерять длину, ширину, высоту предметов (отрезки прямых линий) с помощью условной меры (бумаги в клетку).
- ✓ Учить детей измерять объем жидких и сыпучих веществ с помощью условной меры.
- ✓ Дать представления о весе предметов и способах его измерения. Сравнить вес предметов (тяжелее — легче) путем взвешивания их на ладонях. Познакомить с весами.
- ✓ Развивать представление о том, что результат измерения (длины, веса, объема предметов) зависит от величины условной меры.
- ✓ **Форма.** Уточнить знание известных геометрических фигур, их элементов (вершины, углы, стороны) и некоторых их свойств.
- ✓ Дать представление о многоугольнике (на примере треугольника и четырехугольника), о прямой линии, отрезке прямой (определения не даются).
- ✓ Учить распознавать фигуры независимо от их пространственного положения, изображать, располагать на плоскости, упорядочивать по размерам, классифицировать, группировать по цвету, форме, размерам.
- ✓ Моделировать геометрические фигуры; составлять из нескольких треугольников один многоугольник, из нескольких маленьких квадратов — один большой прямоугольник; из частей круга — круг, из четырех отрезков — четырехугольник, из двух коротких отрезков — один длинный и т. д.; конструировать фигуры по словесному описанию и перечислению их характерных свойств; составлять тематические композиции из фигур по собственному замыслу.
- ✓ Анализировать форму предметов в целом и отдельных их частей; воссоздавать сложные по форме предметы из отдельных частей по контурным образцам, по описанию, представлению.
- ✓ **Ориентировка в пространстве.** Учить ориентироваться на ограниченной территории (лист бумаги, учебная доска, страница тетради, книги и т. д.); располагать предметы и их изображения в указанном направлении, отражать в речи их пространственное расположение (вверху, внизу, выше, ниже, слева, справа, левее, правее, в левом верхнем (правом нижнем) углу, перед, за, между, рядом и др.).
- ✓ Познакомить с планом, схемой, маршрутом, картой.
- ✓ Развивать способность к моделированию пространственных отношений между объектами в виде рисунка, плана, схемы.
- ✓ Учить «читать» простейшую графическую информацию, обозначающую пространственные отношения объектов и направление их движения в пространстве: слева направо, справа налево, снизу вверх, сверху вниз; самостоятельно передвигаться в пространстве, ориентируясь на условные обозначения (знаки и символы).
- ✓ **Ориентировка во времени.** Дать детям элементарные представления о времени: его текучести, периодичности, необратимости, последовательности всех дней недели, месяцев, времен года.
- ✓ Учить пользоваться в речи понятиями: «сначала», «потом», «до», «после», «раньше», «позже», «в одно и то же время».
- ✓ Развивать «чувство времени», умение беречь время, регулировать свою деятельность в соответствии со временем; различать длительность отдельных временных интервалов (1 минута, 10 минут, 1 час).

- ✓ Учить определять время по часам с точностью до 1 часа.

Направления работы по развитию элементарных математических представлений.

1. Формирование математических представлений на основе перцептивных (ручных) действий детей, накопления чувственного опыта и его осмысления.
2. Использование разнообразного и разнопланового дидактического материала, позволяющего обобщить понятия «число», «множество», «форма».
3. Стимулирование активной речевой деятельности детей, речевое сопровождение перцептивных действий.
4. Возможность сочетания самостоятельной деятельности детей и их разнообразного взаимодействия при освоении математических понятий.

Формы работы по развитию элементарных математических представлений.

1. Обучение в повседневных бытовых ситуациях.
2. Демонстрационные опыты.
3. Сенсорные праздники на основе народного календаря.
4. Театрализация с математическим содержанием – на этапе объяснения или повторения и закрепления (средняя и старшая группы).
5. Коллективное занятие при условии свободы участия в нем (средняя и старшая группы).
6. Занятие с четкими правилами, обязательное для всех, фиксированной продолжительности (подготовительная группа, на основе соглашения с детьми).
7. Свободные беседы гуманитарной направленности по истории математики, о прикладных аспектах математики.
8. Самостоятельная деятельность в развивающей среде (все возрастные группы).

7.2.2. Развитие познавательно-исследовательской деятельности.

Вторая группа раннего возраста

Задачи в соответствии с ФГОС ДО:

- ✓ **Познавательно-исследовательская деятельность.** Знакомить детей с обобщенными способами исследования разных объектов окружающей жизни. Стимулировать любознательность. Включать детей в совместные с взрослыми практические познавательные действия экспериментального характера.
- ✓ **Сенсорное развитие.** Продолжать работу по обогащению непосредственного чувственного опыта детей в разных видах деятельности, постепенно включая все виды восприятия. Помогать обследовать предметы, выделяя их цвет, величину, форму; побуждать включать движения рук по предмету в процесс знакомства с ним.
- ✓ **Дидактические игры.** Обогащать в играх с дидактическим материалом сенсорный опыт детей (пирамидки (башенки) из 5–8 колец разной величины; «Геометрическая мозаика» (круг, треугольник, квадрат, прямоугольник); разрезные картинки (из 2–4 частей), складные кубики (4–6 шт.) и др.); развивать аналитические способности (умение сравнивать, соотносить, группировать, устанавливать тождество и различие однородных предметов по одному из сенсорных признаков — цвет, форма, величина).
- ✓ Проводить дидактические игры на развитие внимания и памяти («Чего не стало?» и т. п.); слуховой дифференциации («Что звучит?» и т. п.); тактильных ощущений, температурных различий («Чудесный мешочек», «Теплый — холодный», «Легкий — тяжелый» и т. п.); мелкой моторики руки (игрушки с пуговицами, крючками, молниями, шнуровкой и т. д.).

Младшая группа.

Задачи в соответствии с ФГОС ДО:

- ✓ **Познавательно-исследовательская деятельность.** Учить детей обобщенным способам исследования разных объектов окружающей жизни с помощью специально разработанных систем эталонов, перцептивных действий. Стимулировать использование исследовательских действий.
- ✓ Включать детей в совместные с взрослыми практические познавательные действия экспериментального характера, в процессе которых выделяются ранее скрытые свойства изучаемого объекта.
- ✓ Предлагать выполнять действия в соответствии с задачей и содержанием алгоритма деятельности. С помощью взрослого использовать действия моделирующего характера.
- ✓ **Сенсорное развитие.** Обогащать чувственный опыт детей, развивать умение фиксировать его в речи. Совершенствовать восприятие (активно включая все органы чувств). Развивать образные представления (используя при характеристике предметов эпитеты и сравнения).
- ✓ Создавать условия для ознакомления детей с цветом, формой, величиной, осязаемыми свойствами предметов (теплый, холодный, твердый, мягкий, пушистый и т. п.); развивать умение воспринимать звучание различных музыкальных инструментов, родной речи.
- ✓ Закреплять умение выделять цвет, форму, величину как особые свойства предметов; группировать однородные предметы по нескольким сенсорным признакам: величине, форме, цвету.
- ✓ Совершенствовать навыки установления тождества и различия предметов по их свойствам: величине, форме, цвету.
- ✓ Подсказывать детям название форм (круглая, треугольная, прямоугольная и квадратная).
- ✓ **Дидактические игры.** Подбирать предметы по цвету и величине (большие, средние и маленькие; 2–3 цветов), собирать пирамидку из уменьшающихся по размеру колец, чередуя в определенной последовательности 2–3 цвета; собирать картинку из 4–6 частей.
- ✓ В совместных дидактических играх учить детей выполнять постепенно усложняющиеся правила.

Средняя группа.

Задачи в соответствии с ФГОС ДО:

- ✓ **Познавательно-исследовательская деятельность.** Продолжать знакомить детей с обобщенными способами исследования разных объектов с помощью специально разработанных систем сенсорных эталонов, помогать осваивать перцептивные действия. Формировать умение получать сведения о новом объекте в процессе его практического исследования.
- ✓ Формировать умение выполнять ряд последовательных действий в соответствии с задачей и предлагаемым алгоритмом деятельности. Учить понимать и использовать в познавательно-исследовательской деятельности модели, предложенные взрослым.
- ✓ **Сенсорное развитие.** Продолжать работу по сенсорному развитию в разных видах деятельности. Обогащать сенсорный опыт, знакомя детей с широким кругом предметов и объектов, с новыми способами их обследования. Закреплять полученные ранее навыки обследования предметов и объектов.
- ✓ Совершенствовать восприятие детей путем активного использования всех органов чувств (осознание, зрение, слух, вкус, обоняние). Обогащать чувственный опыт и умение фиксировать полученные впечатления в речи.
- ✓ Продолжать знакомить с геометрическими фигурами (круг, треугольник, квадрат, прямоугольник, овал), с цветами (красный, синий, зеленый, желтый, оранжевый, фиолетовый, белый, серый).
- ✓ Развивать осязание. Знакомить с различными материалами на ощупь, путем прикосновения, поглаживания (характеризуя ощущения: гладкое, холодное, пушистое, жесткое, колючее и др.).
- ✓ Формировать образные представления на основе развития образного восприятия в процессе различных видов деятельности.

- ✓ Развивать умение использовать эталоны как общепринятые свойства и качества предметов (цвет, форма, размер, вес и т. п.); подбирать предметы по 1–2 качествам (цвет, размер, материал и т. п.).
- ✓ **Проектная деятельность.** Развивать первичные навыки в проектно-исследовательской деятельности, оказывать помощь в оформлении ее результатов и создании условий для их презентации сверстникам. Привлекать родителей к участию в исследовательской деятельности детей.
- ✓ **Дидактические игры.** Учить детей играм, направленным на закрепление представлений о свойствах предметов, совершенствуя умение сравнивать предметы по внешним признакам, группировать; составлять целое из частей (кубики, мозаика, пазлы).
- ✓ Совершенствовать тактильные, слуховые, вкусовые ощущения детей («Определи на ощупь (по вкусу, по звучанию)»). Развивать наблюдательность и внимание («Что изменилось?», «У кого колечко?»).
- ✓ Помогать детям осваивать правила простейших настольно-печатных игр («Домино», «Лото»).

Старшая группа.

Задачи в соответствии с ФГОС ДО:

- ✓ **Познавательно-исследовательская деятельность.** Закреплять умение использовать обобщенные способы обследования объектов с помощью специально разработанной системы сенсорных эталонов, перцептивных действий.
- ✓ Побуждать устанавливать функциональные связи и отношения между системами объектов и явлений, применяя различные средства познавательных действий. Способствовать самостоятельному использованию действий экспериментального характера для выявления скрытых свойств. Закреплять умение получать информацию о новом объекте в процессе его исследования.
- ✓ Развивать умение детей действовать в соответствии с предлагаемым алгоритмом. Формировать умение определять алгоритм собственной деятельности; с помощью взрослого составлять модели и использовать их в познавательно-исследовательской деятельности.
- ✓ **Сенсорное развитие.** Развивать восприятие, умение выделять разнообразные свойства и отношения предметов (цвет, форма, величина, расположение в пространстве и т. п.), включая органы чувств: зрение, слух, осязание, обоняние, вкус.
- ✓ Продолжать знакомить с цветами спектра: красный, оранжевый, желтый, зеленый, голубой, синий, фиолетовый (хроматические) и белый, серый и черный (ахроматические). Учить различать цвета по светлоте и насыщенности, правильно называть их. Показать детям особенности расположения цветовых тонов в спектре.
- ✓ Продолжать знакомить с различными геометрическими фигурами, учить использовать в качестве эталонов плоскостные и объемные формы.
- ✓ Формировать умение обследовать предметы разной формы; при обследовании включать движения рук по предмету. Расширять представления о фактуре предметов (гладкий, пушистый, шероховатый и т. п.). Совершенствовать глазомер.
- ✓ Развивать познавательно-исследовательский интерес, показывая занимательные опыты, фокусы, привлекая к простейшим экспериментам.
- ✓ **Проектная деятельность.** Создавать условия для реализации детьми проектов трех типов: исследовательских, творческих и нормативных.
- ✓ Развивать проектную деятельность исследовательского типа. Организовывать презентации проектов. Формировать у детей представления об авторстве проекта.
- ✓ Создавать условия для реализации проектной деятельности творческого типа. (Творческие проекты в этом возрасте носят индивидуальный характер.)
- ✓ Способствовать развитию проектной деятельности нормативного типа. (Нормативная проектная деятельность — это проектная деятельность, направленная на выработку детьми норм и правил поведения в детском коллективе.)
- ✓ **Дидактические игры.** Организовывать дидактические игры, объединяя детей в подгруппы по 2–4 человека; учить выполнять правила игры.

- ✓ Развивать в играх память, внимание, воображение, мышление, речь, сенсорные способности детей. Учить сравнивать предметы, подмечать незначительные различия в их признаках (цвет, форма, величина, материал), объединять предметы по общим признакам, составлять из части целое (складные кубики, мозаика, пазлы), определять изменения в расположении предметов (впереди, сзади, направо, налево, под, над, посередине, сбоку).
- ✓ Формировать желание действовать с разнообразными дидактическими играми и игрушками (народными, электронными, компьютерными и др.).
- ✓ Побуждать детей к самостоятельности в игре, вызывая у них эмоционально-положительный отклик на игровое действие.
- ✓ Учить подчиняться правилам в групповых играх. Воспитывать творческую самостоятельность. Формировать такие качества, как дружелюбие, дисциплинированность. Воспитывать культуру честного соперничества в играх-соревнованиях.

Подготовительная к школе группа.

Задачи в соответствии с ФГОС ДО:

- ✓ **Познавательно-исследовательская деятельность.** Совершенствовать характер и содержание обобщенных способов исследования объектов с помощью специально созданной системы сенсорных эталонов и перцептивных действий, осуществлять их оптимальный выбор в соответствии с познавательной задачей.
- ✓ Создавать условия для самостоятельного установления связей и отношений между системами объектов и явлений с применением различных средств. Совершенствовать характер действий экспериментального характера, направленных на выявление скрытых свойств объектов.
- ✓ Совершенствовать умение определять способ получения необходимой информации в соответствии с условиями и целями деятельности.
- ✓ Развивать умение самостоятельно действовать в соответствии с предлагаемым алгоритмом; ставить цель, составлять соответствующий собственный алгоритм; обнаруживать несоответствие результата и цели; корректировать свою деятельность. Учить детей самостоятельно составлять модели и использовать их в познавательно-исследовательской деятельности.
- ✓ **Сенсорное развитие.** Развивать зрение, слух, обоняние, осязание, вкус, сенсомоторные способности.
- ✓ Совершенствовать координацию руки и глаза; развивать мелкую моторику рук в разнообразных видах деятельности.
- ✓ Развивать умение созерцать предметы, явления (всматриваться, вслушиваться), направляя внимание на более тонкое различие их качеств.
- ✓ Учить выделять в процессе восприятия несколько качеств предметов; сравнивать предметы по форме, величине, строению, положению в пространстве, цвету; выделять характерные детали, красивые сочетания цветов и оттенков, различные звуки (музыкальные, природные и др.).
- ✓ Развивать умение классифицировать предметы по общим качествам (форме, величине, строению, цвету).
- ✓ Закреплять знания детей о хроматических и ахроматических цветах.
- ✓ **Проектная деятельность.** Развивать проектную деятельность всех типов (исследовательскую, творческую, нормативную).
- ✓ В исследовательской проектной деятельности формировать умение уделять внимание анализу эффективности источников информации. Поощрять обсуждение проекта в кругу сверстников.
- ✓ Содействовать творческой проектной деятельности индивидуального и группового характера.
- ✓ В работе над нормативными проектами поощрять обсуждение детьми соответствующих этим проектам ситуаций и отрицательных последствий, которые могут возникнуть при нарушении установленных норм.
- ✓ Помогать детям в символическом отображении ситуации, проживании ее основных смыслов и выражении их в образной форме.

- ✓ **Дидактические игры.** Продолжать учить детей играть в различные дидактические игры (лото, мозаика, бирюльки и др.). Развивать умение организовывать игры, исполнять роль ведущего.
- ✓ Учить согласовывать свои действия с действиями ведущего и других участников игры.
- ✓ Развивать в игре сообразительность, умение самостоятельно решать поставленную задачу.
- ✓ Привлекать детей к созданию некоторых дидактических игр («Шумелки», «Шуршалки» и т. д.). Развивать и закреплять сенсорные способности.
- ✓ Содействовать проявлению и развитию в игре необходимых для подготовки к школе качеств: произвольного поведения, ассоциативно-образного и логического мышления, воображения, познавательной активности.

Детское экспериментирование.



7.2.3. Ознакомление с предметным окружением

Вторая группа раннего возраста.

Задачи в соответствии с ФГОС ДО:

- ✓ Вызвать интерес детей к предметам ближайшего окружения: игрушки, посуда, одежда, обувь, мебель, транспортные средства.
- ✓ Побуждать детей называть цвет, величину предметов, материал, из которого они сделаны (бумага, дерево, ткань, глина); сравнивать знакомые предметы (разные шапки, варежки, обувь и т. п.), подбирать предметы по тождеству (найди такой же, подбери пару), группировать их по способу использования (из чашки пьют и т. д.). Раскрывать разнообразные способы использования предметов.
- ✓ Способствовать реализации потребности ребенка в овладении действиями с предметами. Упражнять в установлении сходства и различия между предметами, имеющими одинаковое название (одинаковые лопатки; красный мяч — синий мяч; большой кубик — маленький кубик). Побуждать детей называть свойства предметов: большой, маленький, мягкий, пушистый и др.
- ✓ Способствовать появлению в словаре детей обобщающих понятий (игрушки, посуда, одежда, обувь, мебель и пр.).

Младшая группа.

Задачи в соответствии с ФГОС ДО:

- ✓ Продолжать знакомить детей с предметами ближайшего окружения (игрушки, предметы домашнего обихода, виды транспорта), их функциями и назначением.
- ✓ Побуждать вычленять некоторые особенности предметов домашнего обихода (части, размеры, форму, цвет), устанавливать связи между строением и функцией. Понимать, что отсутствие какой-то части нарушает предмет, возможность его использования.
- ✓ Расширять представления детей о свойствах (прочность, твердость, мягкость) материала (дерево, бумага, ткань, глина). Способствовать овладению способами обследования предметов, включая простейшие опыты (тонет — не тонет, рвется — не рвется). Предлагать группировать (чайная, столовая, кухонная посуда) и классифицировать (посуда — одежда) хорошо знакомые предметы.
- ✓ Рассказывать о том, что одни предметы сделаны руками человека (посуда, мебель и т. п.), другие созданы природой (камень, шишки). Формировать понимание того, что человек создает предметы, необходимые для его жизни и жизни других людей (мебель, одежда, обувь, посуда, игрушки и т. д.).

Средняя группа.

Задачи в соответствии с ФГОС ДО:

- ✓ Создавать условия для расширения представлений детей об объектах окружающего мира. Рассказывать о предметах, необходимых детям в разных видах деятельности (игре, труде, рисовании, аппликации и т. д.). Расширять знания детей об общественном транспорте (автобус, поезд, самолет, теплоход).
- ✓ Продолжать знакомить детей с признаками предметов, побуждать определять их цвет, форму, величину, вес. Рассказывать о материалах (стекло, металл, резина, кожа, пластмасса), из которых сделаны предметы, об их свойствах и качествах. Объяснять целесообразность изготовления предмета из определенного материала (корпус машин — из металла, шины — из резины и т. п.).
- ✓ Формировать элементарные представления об изменении видов человеческого труда и быта на примере истории игрушки и предметов обихода.

Старшая группа.

Задачи в соответствии с ФГОС ДО:

- ✓ Продолжать обогащать представления детей о мире предметов. Объяснять назначение неизвестных предметов. Формировать представление о предметах, облегчающих труд человека в быту (кофемолка, миксер, мясорубка и др.), создающих комфорт (бра, картины, ковер и т. п.). Объяснять, что прочность и долговечность зависят от свойств и качества материала, из которого сделан предмет. Развивать умение самостоятельно определять материалы, из которых изготовлены предметы, характеризовать свойства и качества предметов: структуру и температуру поверхности, твердость – мягкость, хрупкость – прочность, блеск, звонкость.
- ✓ Побуждать сравнивать предметы (по назначению, цвету, форме, материалу), классифицировать их (посуда – фарфоровая, стеклянная, керамическая, пластмассовая).
- ✓ Рассказывать о том, что любая вещь создана трудом многих людей («Откуда пришел стол?», «Как получилась книжка?» и т. п.). Предметы имеют прошлое, настоящее и будущее.

Подготовительная к школе группа.

Задачи в соответствии с ФГОС ДО:

- ✓ Продолжать расширять и уточнять представления детей о предметном мире. Обогащать представления о видах транспорта (наземный, подземный, воздушный, водный). Формировать представления о предметах, облегчающих труд людей на производстве (компьютер, роботы, станки и т. д.); об объектах, создающих комфорт и уют в помещении и на улице. Побуждать детей к пониманию того, что человек изменяет предметы, совершенствует их для себя и других людей, делая жизнь более удобной и комфортной. Расширять представления детей об истории создания предметов.
- ✓ Вызывать чувство восхищения совершенством рукотворных предметов и объектов природы. Формировать понимание того, что не дала человеку природа, он создал себе сам (нет крыльев, он создал самолет; нет огромного роста, он создал кран, лестницу и т. п.). Способствовать восприятию предметного окружения как творения человеческой мысли.
- ✓ Углублять представления о существенных характеристиках предметов, о свойствах и качествах различных материалов. Рассказывать, что материалы добывают и производят (дерево, металл, ткань) и подводить к пониманию роли взрослого человека.
- ✓ Побуждать применять разнообразные способы обследования предметов (наложение, приложение, сравнение по количеству и т. д.).

7.2.4. Ознакомление с социальным миром.

Вторая группа раннего возраста.

Задачи в соответствии с ФГОС ДО:

- ✓ Напоминать детям название города (поселка), в котором они живут.
- ✓ Вызывать интерес к труду близких взрослых. Побуждать узнавать и называть некоторые трудовые действия (помощник воспитателя моет посуду, убирает комнату, приносит еду, меняет полотенца и т. д.). Рассказать, что взрослые проявляют трудолюбие, оно помогает им успешно выполнить трудовые действия.

Младшая группа.

Задачи в соответствии с ФГОС ДО:

- ✓ Знакомить с театром через мини-спектакли и представления, а также через игры-драматизации по произведениям детской литературы.
- ✓ Знакомить с ближайшим окружением (основными объектами городской/поселковой инфраструктуры): дом, улица, магазин, поликлиника, парикмахерская.
- ✓ Формировать интерес к малой родине и первичные представления о ней: напоминать детям название города (поселка), в котором они живут; самые любимые места посещения в выходные дни.
- ✓ Рассказывать детям о понятных им профессиях (воспитатель, помощник воспитателя, музыкальный руководитель, врач, продавец, повар, шофер, строитель), расширять и обогащать представления о трудовых действиях, результатах труда. Обращать внимание детей на личностные (доброжелательный, чуткий) и деловые (трудолюбивый, аккуратный) качества человека, которые ему помогают трудиться.
- ✓ Формировать интерес к малой родине и первичные представления о ней: напоминать детям название города (поселка), в котором они живут; побуждать рассказывать о том, где они гуляли в выходные дни (в парке, сквере, детском городке) и пр.

Задачи в соответствии с «Региональной программой дошкольного образования» Р.К. Шаеховой:

- ✓ Учить детей называть свой родной город (село, поселок), улицу, на которой он живет. Продолжать знакомство с ближайшим окружением (основными объектами городской или поселковой инфраструктуры), предметами ближайшего окружения, их назначением. Развивать представления об устройстве человеческого жилья, предметах домашнего обихода.
- ✓ Вызвать желание быть активным участником событий, происходящих в детском саду, дома (участие в утренниках, изготовление подарков ко дню рождения близких и сверстников, празднование семейных праздников и др.).
- ✓ Учить правилам поведения в гостях, на дне рождения у друга, народном празднике, в детском саду. Познакомить : правилами поведения на улице, дорогах, в общественном транспорте.
- ✓ Побуждать детей к рассказыванию о том, как они провели выходные (праздничные) дни, с кем гуляли, где (в цирке, парке аттракционов «Кырлай», на центральной площади, улицах города, за городом). Инициировать проявления эмоционально- положительного отношения к событиям, стремление поделиться своими впечатлениями со взрослыми и детьми.

Средняя группа.

Задачи в соответствии с ФГОС ДО:

- ✓ Расширять представления о правилах поведения в общественных местах.
- ✓ Расширять знания детей об общественном транспорте (автобус, поезд, самолет, теплоход).
- ✓ Формировать первичные представления о школе.
- ✓ Продолжать знакомить с культурными явлениями (театром, цирком, зоопарком, вернисажем), их атрибутами, людьми, работающими в них, правилами поведения.
- ✓ Рассказывать о самых красивых местах родного города (поселка), его достопримечательностях. Дать детям доступные их пониманию представления о государственных праздниках. Рассказывать о Российской армии, о воинах, которые охраняют нашу Родину (пограничники, моряки, летчики).
- ✓ Дать элементарные представления о жизни и особенностях труда в городе и в сельской местности (с опорой на опыт детей). Продолжать знакомить с различными профессиями (шофер, почтальон, продавец, врач и т. д.); расширять и обогащать представления о трудовых действиях, орудиях труда, результатах труда.

- ✓ Познакомить детей с деньгами, возможностями их использования.
- ✓ Продолжать воспитывать любовь к родному краю; рассказывать детям о самых красивых местах родного города (поселка), его достопримечательностях.
- ✓ Дать детям доступные их пониманию представления о государственных праздниках.
- ✓ Рассказывать о Российской армии, о воинах, которые охраняют нашу Родину (пограничники, моряки, летчики).

Задачи в соответствии с «Региональной программой дошкольного образования» Р.К. Шаеховой:

- ✓ Учить детей называть республику, родной город (село, по- : елок), улицу, на которой он живет. Рассказать детям о достопримечательностях города (села).
- ✓ Способствовать накоплению опыта участия в беседах о событиях, происходящих в родном городе. Стимулировать к собиранию коллекций открыток, значков, семейных фотографий; памятных мест, альбомов, иллюстрированных книг, журналов, буклетов, связанных с образами родного края.
- ✓ Развивать представления об устройстве человеческого жилья (в городе и деревне), предметах домашнего обихода. Вызвать стремление узнавать новое, задавать вопросы об устройстве и назначении различных приспособлений, сделанных руками человека.
- ✓ Формировать первичные представления о хозяйственной деятельности человека, который заботится о самом себе, своем жилище, о домашних животных и растениях, содержит в чистоте двор, улицу. Вызвать желание содержать в порядке жилище, улицы города (села).

Старшая группа.

Задачи в соответствии с ФГОС ДО:

- ✓ Обогащать представления детей о профессиях.
- ✓ Расширять представления об учебных заведениях (детский сад, школа, колледж, вуз), сферах человеческой деятельности (наука, искусство, производство, сельское хозяйство).
- ✓ Продолжать знакомить с культурными явлениями (цирк, библиотека, музей и др.), их атрибутами, значением в жизни общества, связанными с ними профессиями, правилами поведения.
- ✓ Продолжать знакомить с деньгами, их функциями (средство для оплаты труда, расчетов при покупках), бюджетом и возможностями семьи.
- ✓ Формировать элементарные представления об истории человечества (Древний мир, Средние века, современное общество) через знакомство с произведениями искусства (живопись, скульптура, мифы и легенды народов мира), реконструкцию образа жизни людей разных времен (одежда, утварь, традиции и др.).
- ✓ Рассказывать детям о профессиях воспитателя, учителя, врача, строителя, работников сельского хозяйства, транспорта, торговли, связи др.; о важности и значимости их труда; о том, что для облегчения труда используется разнообразная техника. Рассказывать о личностных и деловых качествах человека-труженика.
- ✓ Знакомить с трудом людей творческих профессий: художников, писателей, композиторов, мастеров народного декоративно-прикладного искусства; с результатами их труда (картинами, книгами, нотами, предметами декоративного искусства).
- ✓ Прививать чувство благодарности к человеку за его труд.
- ✓ Расширять представления о малой Родине. Рассказывать детям о достопримечательностях, культуре, традициях родного края; о замечательных людях, прославивших свой край.
- ✓ Расширять представления детей о родной стране, о государственных праздниках (8 Марта, День защитника Отечества, День Победы, Новый год и т. д.). Воспитывать любовь к Родине.
- ✓ Формировать представления о том, что Российская Федерация (Россия) — огромная, многонациональная страна. Рассказывать детям о том, что Москва — главный город, столица нашей Родины. Познакомить с флагом и гербом России, мелодией гимна.

- ✓ Расширять представления детей о Российской армии. Воспитывать уважение к защитникам отечества. Рассказывать о трудной, но почетной обязанности защищать Родину, охранять ее спокойствие и безопасность; о том, как в годы войн храбро сражались и защищали нашу страну от врагов прадеды, деды, отцы. Приглашать в детский сад военных, ветеранов из числа близких родственников детей. Рассматривать с детьми картины, репродукции, альбомы с военной тематикой.

Задачи в соответствии с «Региональной программой дошкольного образования» Р.К. Шаеховой:

- ✓ Формировать представление о том, что Татарстан - многонациональная республика. Казань - крупный промышленный центр, один из древнейших городов России. Казань - столица республики и всех татар мира. В Казани работают президент, правительство Татарстана, мэры города.
- ✓ Рассказать детям истории, легенды, мифы о родном крае. Познакомить с достопримечательностями, событиями прошлого, историческими памятниками, музеями, улицами родного города (села).
- ✓ Познакомить с основной символикой Республики Татарстан (флаг, герб, гимн). Развивать осознание детьми принадлежности к своему народу.
- ✓ Познакомить детей с географическим положением Республики Татарстан (на карте и глобусе обозначить территорию республики, реки Волгу и Каму, Куйбышевское и Нижнекамское водохранилище, озеро Кабан, озера и реки окрестностей).
- ✓ Познакомить с традициями, обычаями, обрядами народов, живущих в Республике Татарстан. Дать представление о национальных праздниках (Науруз, Курбан-байрам, Сабантуй, Нардуган и др.). Воспитывать уважительное и доброжелательное отношение к другим национальностям.
- ✓ Приобщать к прошлому и настоящему национальной и мировой культур. Познакомить с жизнью и творчеством выдающихся деятелей литературы и искусства: поэты (Г. Тукай, М. Джалиль, Р. Миннуллин и др.), писатели (А. Алиш, Р. Батулла и др.), художники (Х. Якупов, Х. Казаков и др.), скульпторы (Б. Урманче и др.). Вызвать интерес к их жизни и деятельности.

Подготовительная к школе группа.

Задачи в соответствии с ФГОС ДО:

- ✓ Продолжать знакомить с библиотеками, музеями.
- ✓ Углублять представления детей о дальнейшем обучении, формировать элементарные знания о специфике школы, колледжа, вуза (по возможности посетить школу, познакомиться с учителями и учениками и т. д.).
- ✓ Расширять осведомленность детей в сферах человеческой деятельности (наука, искусство, производство и сфера услуг, сельское хозяйство), представления об их значимости для жизни ребенка, его семьи, детского сада и общества в целом.
- ✓ Через экспериментирование и практическую деятельность дать детям возможность познакомиться с элементами профессиональной деятельности в каждой из перечисленных областей (провести и объяснить простейшие эксперименты с водой, воздухом, магнитом; создать коллективное панно или рисунок, приготовить что-либо; помочь собрать на прогулку младшую группу; вырастить съедобное растение, ухаживать за домашними животными).
- ✓ Продолжать расширять представления о людях разных профессий. Представлять детям целостный взгляд на человека труда: ответственность, аккуратность, добросовестность, ручная умелость помогают создавать разные материальные и духовные ценности.
- ✓ Расширять представления об элементах экономики (деньги, их история, значение для общества, бюджет семьи, разные уровни обеспеченности людей, необходимость помощи менее обеспеченным людям, благотворительность).
- ✓ Расширять представления о родном крае. Продолжать знакомить с достопримечательностями

региона, в котором живут дети. Углублять и уточнять представления о Родине — России. Поощрять интерес детей к событиям, происходящим в стране, воспитывать чувство гордости за ее достижения. Закреплять знания о флаге, гербе и гимне России (гимн исполняется во время праздника или другого торжественного события; когда звучит гимн, все встают, а мужчины и мальчики снимают головные уборы). Развивать представления о том, что Российская Федерация (Россия) — огромная, многонациональная страна. Расширять представления о Москве — главном городе, столице России. Расширять знания о государственных праздниках. Рассказывать детям о Ю. А. Гагарине и других героях космоса. Углублять знания о Российской армии.

- ✓ Формировать элементарные представления об эволюции Земли (возникновение Земли, эволюция растительного и животного мира), месте человека в природном и социальном мире, происхождении и биологической обоснованности различных рас.
- ✓ Формировать элементарные представления об истории человечества через знакомство с произведениями искусства (живопись, скульптура, мифы и легенды народов мира), игру и продуктивные виды деятельности.
- ✓ Рассказывать детям о том, что Земля — наш общий дом, на Земле много разных стран; о том, как важно жить в мире со всеми народами, знать и уважать их культуру, обычаи и традиции.
- ✓ Расширять представления о своей принадлежности к человеческому сообществу, о детстве ребят в других странах, о правах детей в мире (Декларация прав ребенка), об отечественных и международных организациях, занимающихся соблюдением прав ребенка (органы опеки, ЮНЕСКО и др.). Формировать элементарные представления о свободе личности как достижении человечества.
- ✓ Расширять представления о родном крае. Продолжать знакомить с достопримечательностями региона, в котором живут дети.
- ✓ На основе расширения знаний об окружающем воспитывать патриотические и интернациональные чувства, любовь к Родине. Углублять и уточнять представления о Родине — России. Поощрять интерес детей к событиям, происходящим в стране, воспитывать чувство гордости за ее достижения.
- ✓ Закреплять знания о флаге, гербе и гимне России (гимн исполняется во время праздника или другого торжественного события; когда звучит гимн, все встают, а мужчины и мальчики снимают головные уборы).
- ✓ Развивать представления о том, что Российская Федерация (Россия) — огромная, многонациональная страна. Воспитывать уважение к людям разных национальностей и их обычаям.
- ✓ Расширять представления о Москве — главном городе, столице России.
- ✓ Расширять знания о государственных праздниках. Рассказывать детям о Ю. А. Гагарине и других героях космоса.
- ✓ Углублять знания о Российской армии. Воспитывать уважение к защитникам Отечества, к памяти павших бойцов (возлагать с детьми цветы к обелискам, памятникам и т. д.).

Задачи в соответствии с «Региональной программой дошкольного образования» Р.К. Шаеховой:

- ✓ Продолжить знакомство с прошлым и настоящим республики, ее расположением, природой, климатом, жизнью людей.
- ✓ Познакомить с достопримечательностями своего города (села), народными промыслами, национальной кухней, языковой культурой народов Республики Татарстан. Способствовать овладению этикой межнациональных отношений.
- ✓ Учить называть и показывать на карте родной город, республику, столицу, крупные города РТ (Альметьевск, Набережные Челны, Нижнекамск, Бугульма, Зеленодольск и др.).
- ✓ Познакомить с жизнью древних городов, их историей, культурой, бытом (Биляр, Булгар). Учить сравнивать быт людей в городе и на селе. Обратить внимание на особенности одежды, жилища, домашней утвари двух народов.

- ✓ Развивать умение видеть позитивные изменения, происходящие в родном городе (строительство детских садов, открытие спортивных комплексов, театров и др.).
- ✓ Рассказать о том, что Казань - это большой промышленный и торговый центр, а татарский народ испокон веков занимался земледелием, животноводством, кожевенным производством, торговлей и т. д.
- ✓ Продолжить изучение символики родного города, других городов, способствовать осознанию принадлежности к своему народу.
- ✓ Приобщать к прошлому и настоящему национальной и мировой культур. Познакомить с жизнью и творчеством выдающихся деятелей музыкального и театрального искусства: композиторы (С. Садыкова, С. Сайдашев, Ф. Яруллин и др.), певцы (Ф. Шаляпин, И. Шакиров и др.), режиссеры театра (М. Салимжанов, К. Тинчурин и др.), актеры театра (В. Качалов, Г. Камал и др.). Вызвать интерес к их жизни и деятельности.
- ✓ Познакомить с жизнью и деятельностью выдающихся деятелей науки (Н. И. Лобачевский, К. Ф. Фукс, И. М. Симонов, Н. Н. Зинин, А. М. Бутлеров, А. Е. Арбузов и др.). Удовлетворять познавательный интерес, помочь в поиске информации о преподавателях и выпускниках Казанского государственного университета.
- ✓ Рассказать о подвигах национальных героев Великой Отечественной войны (М. Джалиль, Г. Гафиатуллин, М. П. Девятаев, П. М. Гаврилов, Н. Г. Столяров и др.). Привлечь родителей к рассказу детям о воинских наградах прадедушек, прабабушек. Воспитывать уважение к защитникам Отечества (возлагать цветы к обелискам, памятникам и др.).

7.2.5. Ознакомление с миром природы.

Вторая группа раннего возраста.

Задачи в соответствии с ФГОС ДО:

- ✓ Знакомить детей с доступными явлениями природы.
- ✓ Учить узнавать в природе, на картинках, в игрушках домашних животных (кошку, собаку, корову, курицу и др.) и их детенышей и называть их. Узнавать на картинке некоторых диких животных (медведя, зайца, лису и др.) и называть их.
- ✓ Вместе с детьми наблюдать за птицами и насекомыми на участке, за рыбками в аквариуме; подкармливать птиц.
- ✓ Учить различать по внешнему виду овощи (помидор, огурец, морковь и др.) и фрукты (яблоко, груша и др.).
- ✓ Помогать детям замечать красоту природы в разное время года.
- ✓ Воспитывать бережное отношение к животным. Учить основам взаимодействия с природой (рассматривать растения и животных, не нанося им вред; одеваться по погоде).
- ✓ **Сезонные наблюдения. Осень.** Обращать внимание детей на осенние изменения в природе: похолодало, на деревьях пожелтели и опадают листья. Формировать представления о том, что осенью созревают многие овощи и фрукты.
- ✓ **Зима.** Формировать представления о зимних природных явлениях: стало холодно, идет снег. Привлекать к участию в зимних забавах (катание с горки и на санках, игра в снежки, лепка снеговика и т. п.).
- ✓ **Весна.** Формировать представления о весенних изменениях в природе: потеплело, тает снег; появились лужи, травка, насекомые; набухли почки.
- ✓ **Лето.** Наблюдать природные изменения: яркое солнце, жарко, летают бабочки.

Младшая группа.

Задачи в соответствии с ФГОС ДО:

- ✓ Расширять представления детей о растениях и животных. Продолжать знакомить с домашними животными и их детенышами, особенностями их поведения и питания.

- ✓ Знакомить детей с аквариумными рыбками и декоративными птицами (волнистыми попугайчиками, канарейками и др.).
- ✓ Расширять представления о диких животных (медведь, лиса, белка, еж и др.), о земноводных (на примере лягушки).
- ✓ Учить наблюдать за птицами, прилетающими на участок (ворона, голубь, синица, воробей, снегирь и др.), подкармливать их зимой.
- ✓ Расширять представления детей о насекомых (бабочка, майский жук, божья коровка, стрекоза и др.).
- ✓ Учить отличать и называть по внешнему виду: овощи (огурец, помидор, морковь, репа и др.), фрукты (яблоко, груша, персики и др.), ягоды (малина, смородина и др.).
- ✓ Дать элементарные представления о растениях данной местности: деревьях, цветущих травянистых растениях (одуванчик, мать-и-мачеха и др.). Показать, как растут комнатные растения (фикус, герань и др.). Дать представления о том, что для роста растений нужны земля, вода и воздух.
- ✓ Знакомить с характерными особенностями следующих друг за другом времен года и теми изменениями, которые происходят в связи с этим в жизни и деятельности взрослых и детей.
- ✓ Дать представления о свойствах воды (льется, переливается, нагревается, охлаждается), песка (сухой — рассыпается, влажный — лепится), снега (холодный, белый, от тепла — тает).
- ✓ Учить отражать полученные впечатления в речи и продуктивных видах деятельности.
- ✓ Формировать умение понимать простейшие взаимосвязи в природе (чтобы растение росло, нужно его поливать и т. п.).
- ✓ Знакомить с правилами поведения в природе (не рвать без надобности растения, не ломать ветки деревьев, не трогать животных и др.).
- ✓ **Сезонные наблюдения. Осень.** Учить замечать изменения в природе: становится холоднее, идут дожди, люди надевают теплые вещи, листья начинают изменять окраску и опадать, птицы улетают в теплые края.
- ✓ Расширять представления о том, что осенью собирают урожай овощей и фруктов. Учить различать по внешнему виду, вкусу, форме наиболее распространенные овощи и фрукты и называть их.
- ✓ **Зима.** Расширять представления о характерных особенностях зимней природы (холодно, идет снег; люди надевают зимнюю одежду).
- ✓ Организовывать наблюдения за птицами, прилетающими на участок, подкармливать их. Учить замечать красоту зимней природы: деревья в снежном уборе, пушистый снег, прозрачные льдинки и т.д.; участвовать в катании с горки на санках, лепке поделок из снега, украшении снежных построек.
- ✓ **Весна.** Продолжать знакомить с характерными особенностями весенней природы: ярче светит солнце, снег начинает таять, становится рыхлым, выросла трава, распустились листья на деревьях, появляются бабочки и майские жуки.
- ✓ Расширять представления детей о простейших связях в природе: стало пригревать солнышко — потеплело — появилась травка, запели птицы, люди заменили теплую одежду на облегченную.
- ✓ Показать, как сажают крупные семена цветочных растений и овощей на грядки.
- ✓ **Лето.** Расширять представления о летних изменениях в природе: жарко, яркое солнце, цветут растения, люди купаются, летают бабочки, появляются птенцы в гнездах.
- ✓ Дать элементарные знания о садовых и огородных растениях. Закреплять знания о том, что летом созревают многие фрукты, овощи и ягоды.

Задачи в соответствии с «Региональной программой дошкольного образования» Р.К. Шаеховой:

- ✓ Познакомить с некоторыми растениями данной местности: с деревьями (береза, дуб, ель), кустарниками (сирень, шиповник, цветущими травянистыми растениями (одуванчик, мать-и-мачеха), комнатными растениями (герань, фикус).

Расширять представления о насекомых (бабочка, божья коровка, стрекоза), познакомить с особенностями домашних и диких животных, обитающих в данной местности. Развивать интерес к объектам животного мира, ко всему живому, природе в целом.

- ✓ Учить детей замечать суточные и сезонные изменения в природе и те изменения, которые происходят в связи с этим в жизни и деятельности людей. Способствовать умению любоваться красотой окружающей природы (радуга, иней на деревьях, появление первоцветов и т. п.).

Средняя группа.

Задачи в соответствии с ФГОС ДО:

- ✓ Расширять представления детей о природе.
- ✓ Знакомить с домашними животными, декоративными рыбками (с золотыми рыбками, кроме вуалехвоста и телескопа, карасем и др.), птицами (волнистые попугайчики, канарейки и др.).
- ✓ Знакомить детей с представителями класса пресмыкающихся (ящерица, черепаха), их внешним видом и способами передвижения (у ящерицы продолговатое тело, у нее есть длинный хвост, который она может сбросить; ящерица очень быстро бегают).
- ✓ Расширять представления детей о некоторых насекомых (муравей, бабочка, жук, божья коровка).
- ✓ Расширять представления о фруктах (яблоко, груша, слива, персик и др.), овощах (помидор, огурец, морковь, свекла, лук и др.) и ягодах (малина, смородина, крыжовник и др.), грибах (маслята, опята, сыроежки и др.).
- ✓ Закреплять знания детей о травянистых и комнатных растениях (бальзамин, фикус, хлорофитум, герань, бегония, примула и др.); знакомить со способами ухода за ними.
- ✓ Учить узнавать и называть 3–4 вида деревьев (елка, сосна, береза, клен и др.).
- ✓ В процессе опытнической деятельности расширять представления детей о свойствах песка, глины и камня.
- ✓ Организовывать наблюдения за птицами, прилетающими на участок (ворона, голубь, синица, воробей, снегирь и др.), подкармливать их зимой.
- ✓ Закреплять представления детей об условиях, необходимых для жизни людей, животных, растений (воздух, вода, питание и т. п.).
- ✓ Учить детей замечать изменения в природе.
- ✓ Рассказывать об охране растений и животных.
- ✓ **Сезонные наблюдения. Осень.** Учить детей замечать и называть изменения в природе: похолодало, осадки, ветер, листопад, созревают плоды и корнеплоды, птицы улетают на юг.
- ✓ Устанавливать простейшие связи между явлениями живой и неживой природы (похолодало — исчезли бабочки, жуки; отцвели цветы и т. д.).
- ✓ Привлекать к участию в сборе семян растений.
- ✓ **Зима.** Учить детей замечать изменения в природе, сравнивать осенний и зимний пейзажи.
- ✓ Наблюдать за поведением птиц на улице и в уголке природы.
- ✓ Рассматривать и сравнивать следы птиц на снегу. Оказывать помощь зимующим птицам, называть их.
- ✓ Расширять представления детей о том, что в мороз вода превращается в лед, сосульки; лед и снег в теплом помещении тают.
- ✓ Привлекать к участию в зимних забавах: катание с горки на санках, ходьба на лыжах, лепка поделок из снега.
- ✓ **Весна.** Учить детей узнавать и называть время года; выделять признаки весны: солнышко стало теплее, набухли почки на деревьях, появилась травка, распустились подснежники, появились насекомые.
- ✓ Рассказывать детям о том, что весной зацветают многие комнатные растения.
- ✓ Формировать представления детей о работах, проводимых в весенний период в саду и в огороде. Учить наблюдать за посадкой и всходами семян.

- ✓ Привлекать детей к работам в огороде и цветниках.
- ✓ **Лето.** Расширять представления детей о летних изменениях в природе: голубое чистое небо, ярко светит солнце, жара, люди легко одеты, загорают, купаются.
- ✓ В процессе различных видов деятельности расширять представления детей о свойствах песка, воды, камней и глины.
- ✓ Закреплять знания о том, что летом созревают многие фрукты, овощи, ягоды и грибы; у животных подрастают детеныши.

Задачи в соответствии с «Региональной программой дошкольного образования» Р.К. Шаеховой:

- ✓ Продолжать знакомство с некоторыми растениями данной местности: с деревьями (сосна, клен), комнатными растениями (бальзамин, фуксия), грибами (маслята, опята, белый гриб), фруктами (яблоко, слива), овощами (огурец, помидор, лук, морковь, репа, лук), ягодами (малина, рябина, вишня, смородина). Вызвать желание помогать взрослым в сборе урожая ягод, овощей и фруктов.
- ✓ Расширять представления о насекомых (муравей, пчела, жук, шмель), домашних и диких животных, обитателях уголка природы в группе. Организовывать наблюдения за птицами, прилетающими на участок (воробей, снегирь, синица), вызвать желание детей подкармливать их круглый год.
- ✓ Побуждать детей к рассказыванию о том, что они видели в поле, в лесу, на речке. Проявлять желание детей нарисовать понравившееся растение, животное, уголок природы, сделать их фотоснимки.

Старшая группа.

Задачи в соответствии с ФГОС ДО:

- ✓ Расширять и уточнять представления детей о природе. Учить наблюдать, развивать любознательность.
- ✓ Закреплять представления о растениях ближайшего окружения: деревьях, кустарниках и травянистых растениях. Познакомить с понятиями «лес», «луг» и «сад».
- ✓ Продолжать знакомить с комнатными растениями.
- ✓ Учить ухаживать за растениями. Рассказать о способах вегетативного размножения растений.
- ✓ Расширять представления о домашних животных, их повадках, зависимости от человека.
- ✓ Учить детей ухаживать за обитателями уголка природы.
- ✓ Расширять представления детей о диких животных: где живут, как добывают пищу и готовятся к зимней спячке (еж зарывается в осенние листья, медведи зимуют в берлоге). Расширять представления о птицах (на примере ласточки, скворца и др.).
- ✓ Дать детям представления о пресмыкающихся (ящерица, черепаха и др.) и насекомых (пчела, комар, муха и др.).
- ✓ Формировать представления о чередовании времен года, частей суток и их некоторых характеристиках.
- ✓ Знакомить детей с многообразием родной природы; с растениями и животными различных климатических зон.
- ✓ Показать, как человек в своей жизни использует воду, песок, глину, камни.
- ✓ Использовать в процессе ознакомления с природой произведения художественной литературы, музыки, народные приметы.
- ✓ Формировать представления о том, что человек — часть природы и что он должен беречь, охранять и защищать ее.
- ✓ Учить укреплять свое здоровье в процессе общения с природой.
- ✓ Учить устанавливать причинноследственные связи между природными явлениями (сезон — растительность — труд людей).
- ✓ Показать взаимодействие живой и неживой природы.

- ✓ Рассказывать о значении солнца и воздуха в жизни человека, животных и растений.
- ✓ **Сезонные наблюдения. Осень.** Закреплять представления о том, как похолодание и сокращение продолжительности дня изменяют жизнь растений, животных и человека.
- ✓ Знакомить детей с тем, как некоторые животные готовятся к зиме (лягушки, ящерицы, черепахи, ежи, медведи впадают в спячку, зайцы линяют, некоторые птицы (гуси, утки, журавли) улетают в теплые края).
- ✓ **Зима.** Расширять и обогащать знания детей об особенностях зимней природы (холода, заморозки, снегопады, сильные ветры), особенностях деятельности людей в городе, на селе. Познакомить с таким природным явлением, как туман.
- ✓ **Весна.** Расширять и обогащать знания детей о весенних изменениях в природе: тает снег, разливаются реки, прилетают птицы, травка и цветы быстрее появляются на солнечной стороне, чем в тени. Наблюдать гнездование птиц (ворон и др.).
- ✓ **Лето.** Расширять и обогащать представления о влиянии тепла, солнечного света на жизнь людей, животных и растений (природа «расцветает», много ягод, фруктов, овощей; много корма для зверей, птиц и их детенышей).
- ✓ Дать представления о съедобных и несъедобных грибах (съедобные — маслята, опята, лисички и т. п.; несъедобные — мухомор, ложный опенок).

Задачи в соответствии с «Региональной программой дошкольного образования» Р.К. Шаеховой:

- ✓ Расширять знания детей о природе родного края с учетом их интересов.
- ✓ Познакомить с природоохранительной деятельностью человека. Рассказать о Волжско-Камском государственном заповеднике, национальном парке «Нижняя Кама», их роли в охране природы республики.
- ✓ Воспитывать бережное отношение к живой и неживой природе, предвидеть положительные и отрицательные последствия своего вмешательства, формировать непотребительское отношение к природе родного края, первые навыки природопользования («Если я и другие люди будем собирать лекарственные травы с корнями, то...»).
- ✓ Поддерживать интерес к наиболее часто встречающимся растениям и животным родного края. Учить группировать и классифицировать объекты природы по характерным признакам (деревья хвойные и лиственные, кустарники, травянистые растения; растения леса, луга, сада; лесные ягоды, грибы, комнатные растения; дикие и домашние животные, зимующие и перелетные птицы, рыбы, насекомые и т. д.).
- ✓ Побуждать к наблюдению за поведением животных, живущих на территории республики, к выделению характерных особенностей их внешнего вида (части тела, чем оно покрыто), способов передвижения (ползает, летает, плавает), питания, приспособления к среде обитания некоторых насекомых, земноводных, пресмыкающихся, зверей, птиц (диких и домашних). Помогать узнавать животных по издаваемым ими звукам.
- ✓ Развивать умение видеть красоту природы родного края, богатство ее форм, красок, запахов.

Подготовительная к школе группа.

Задачи в соответствии с ФГОС ДО:

- ✓ Расширять и уточнять представления детей о деревьях, кустарниках, травянистых растениях; растениях луга, сада, леса.
- ✓ Конкретизировать представления детей об условиях жизни комнатных растений. Знакомить со способами их вегетативного размножения (черенками, листьями, усами). Продолжать учить детей устанавливать связи между состоянием растения и условиями окружающей среды. Расширять представления о лекарственных растениях (подорожник, крапива и др.).
- ✓ Расширять и систематизировать знания о домашних, зимующих и перелетных птицах; домашних животных и обитателях уголка природы.

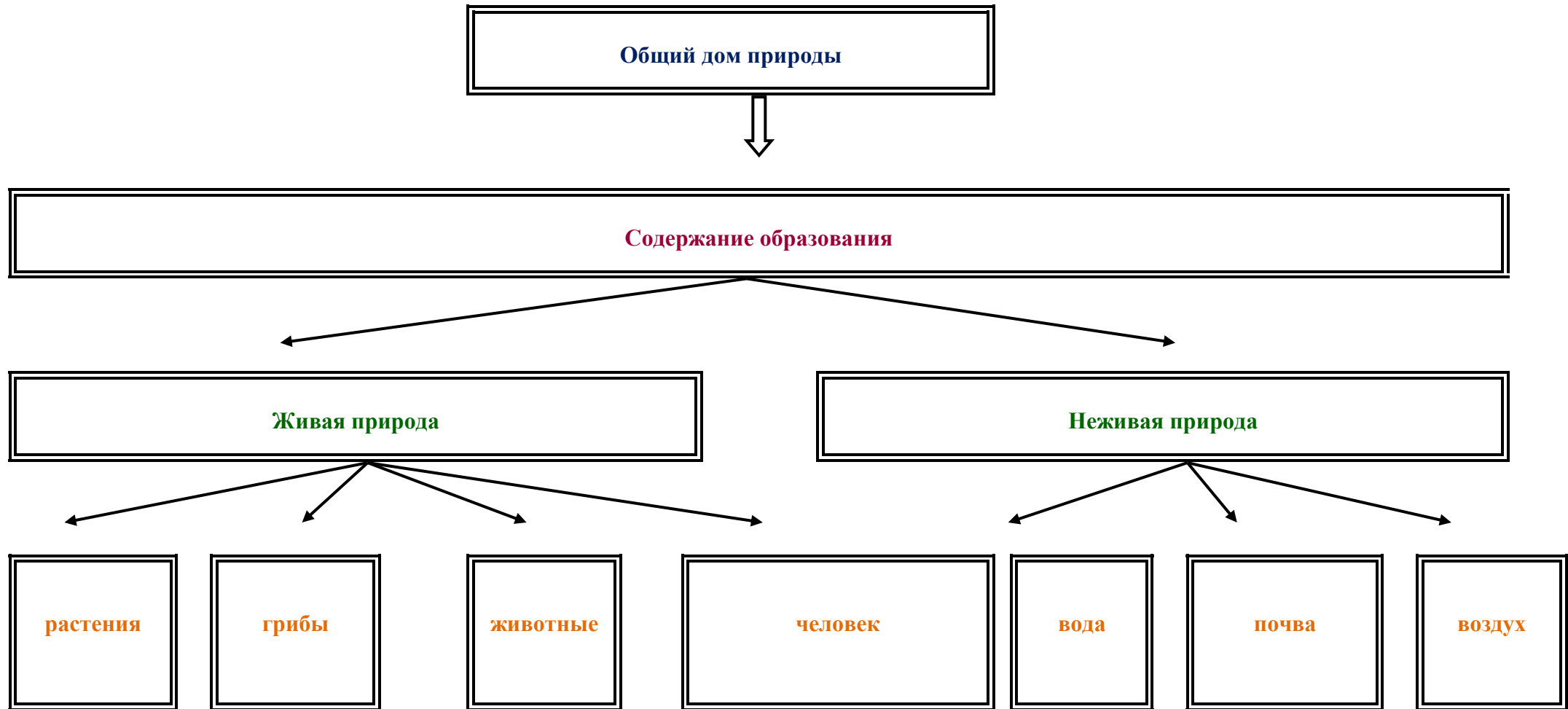
- ✓ Дать детям более полные представления о диких животных и особенностях их приспособления к окружающей среде.
- ✓ Расширять знания детей о млекопитающих, земноводных и пресмыкающихся. Расширять представления о насекомых. Знакомить с особенностями их жизни (муравьи, пчелы, осы живут большими семьями, муравьи — в муравейниках, пчелы — в дуплах, ульях). Знакомить с некоторыми формами защиты земноводных и пресмыкающихся от врагов (например, уж отпугивает врагов шипением и т. п.).
- ✓ Учить различать по внешнему виду и правильно называть бабочек (капустница, крапивница, павлиний глаз и др.) и жуков (божья коровка, жужелица и др.). Учить сравнивать насекомых по способу передвижения (летают, прыгают, ползают).
- ✓ Развивать интерес к родному краю. Воспитывать уважение к труду сельских жителей (земледельцев, механизаторов, лесничих и др.).
- ✓ Учить обобщать и систематизировать представления о временах года.
- ✓ Формировать представления о переходе веществ из твердого состояния в жидкое и наоборот. Наблюдать такие явления природы, как иней, град, туман, дождь.
- ✓ Закреплять умение передавать свое отношение к природе в рассказах и продуктивных видах деятельности. Объяснить, что в природе все взаимосвязано.
- ✓ Учить устанавливать причинно-следственные связи между природными явлениями (если исчезнут насекомые — опылители растений, то растения не дадут семян и др.).
- ✓ Подвести детей к пониманию того, что жизнь человека на Земле во многом зависит от окружающей среды: чистый воздух, вода, лес, почва благоприятно сказываются на здоровье и жизни человека.
- ✓ Закреплять умение правильно вести себя в природе (любоваться красотой природы, наблюдать за растениями и животными, не нанося им вред).
- ✓ Оформлять альбомы о временах года: подбирать картинки, фотографии, детские рисунки и рассказы.
- ✓ **Сезонные наблюдения. Осень.** Закреплять знания детей о том, что сентябрь — первый осенний месяц. Учить замечать приметы осени (похолодало; земля от заморозков стала твердой; заледенели лужи; листопад; иней на почве).
- ✓ Показать обрезку кустарников, рассказать, для чего это делают. Привлекать к высаживанию садовых растений (настурция, астры) в горшки.
- ✓ Учить собирать природный материал (семена, шишки, желуди, листья) для изготовления поделок.
- ✓ **Зима.** Обогащать представления детей о сезонных изменениях в природе (самые короткие дни и длинные ночи, холодно, мороз, гололед и т. д.).
- ✓ Обращать внимание детей на то, что на некоторых деревьях долго сохраняются плоды (на рябине, ели и т. д.). Объяснить, что это корм для птиц.
- ✓ Учить определять свойства снега (холодный, пушистый, рассыпается, липкий и др.; из влажного, тяжелого снега лучше делать постройки).
- ✓ Учить детей замечать, что в феврале погода меняется (то светит солнце, то дует ветер, то идет снег, на крышах домов появляются сосульки).
- ✓ Рассказать, что 22 декабря — самый короткий день в году.
- ✓ Привлекать к посадке семян овса для птиц.
- ✓ **Весна.** Расширять представления дошкольников о весенних изменениях в природе (чаще светит солнце, зацветают подснежники; распускаются почки на деревьях и кустарниках, начинается ледоход; пробуждаются травяные лягушки, жабы, ящерицы; птицы выют гнезда; вылетают бабочки-крапивницы; появляются муравьи).
- ✓ Познакомить с термометром (столбик с ртутью может быстро подниматься и опускаться, в зависимости от того, где он находится — в тени или на солнце).
- ✓ Наблюдать, как высаживают, обрезают деревья и кустарники.
- ✓ Учить замечать изменения в уголке природы (комнатные растения начинают давать новые листочки, зацветают и т. д.); пересаживать комнатные растения, в том числе способом черенкования. Учить детей выращивать цветы (тюльпаны) к Международному женскому дню.

- ✓ Знакомить детей с народными приметами: «Длинные сосульки — к долгой весне», «Если весной летит много паутины, лето будет жаркое» и т. п.
- ✓ **Лето.** Уточнять представления детей об изменениях, происходящих в природе (самые длинные дни и короткие ночи, тепло, жарко; бывают ливневые дожди, грозы, радуга). Объяснить, что летом наиболее благоприятные условия для роста растений: растут, цветут и плодоносят.
- ✓ Знакомить с народными приметами: «Радуга от дождя стоит долго — к ненастью, скоро исчезнет — к ясной погоде», «Вечером комары летают густым роем — быть теплу», «Появились опята — лето кончилось».
- ✓ Рассказать о том, что 22 июня — день летнего солнцестояния (самый долгий день в году: с этого дня ночь удлиняется, а день идет на убыль).
- ✓ Знакомить с трудом людей на полях, в садах и огородах. Воспитывать желание помогать взрослым.

Задачи в соответствии с «Региональной программой дошкольного образования» Р.К. Шаеховой:

- ✓ Расширять знания детей о природоохранительной деятельности. Воспитывать бережное отношение к живой и неживой природе родного края, предвидеть положительные и отрицательные последствия своего вмешательства, формировать ресурсосберегающее отношение к ней, навыки рационального природопользования. Рассказать о правилах сбора ягод и растений.
- ✓ Продолжить знакомство с государственными заповедниками, их обитателями, представителями флоры и фауны, занесенными в Красную книгу РТ. Довести до сознания детей необходимость бережного отношения к редким представителям животного и растительного мира.
- ✓ Познакомить с обитателями рек и озер Татарстана. Рассказать о значении рек, родников в жизни человека. Вызвать желание содержать в чистоте водные ресурсы республики.
- ✓ Обращать внимание на красоту природы родного края, богатство ее форм, красок, запахов. Развивать умение детей замечать изменения в природе.

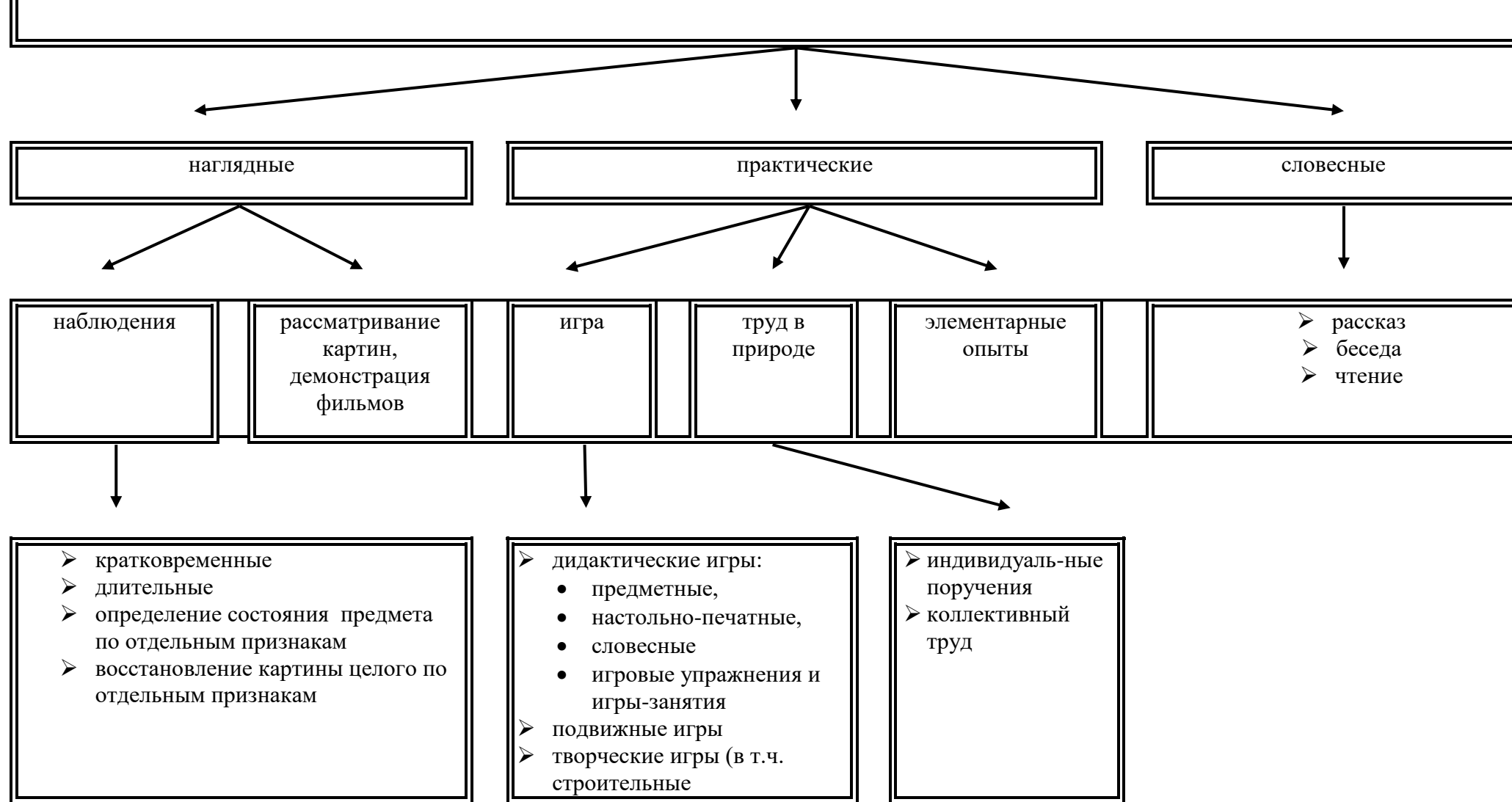
Ребенок и мир природы.



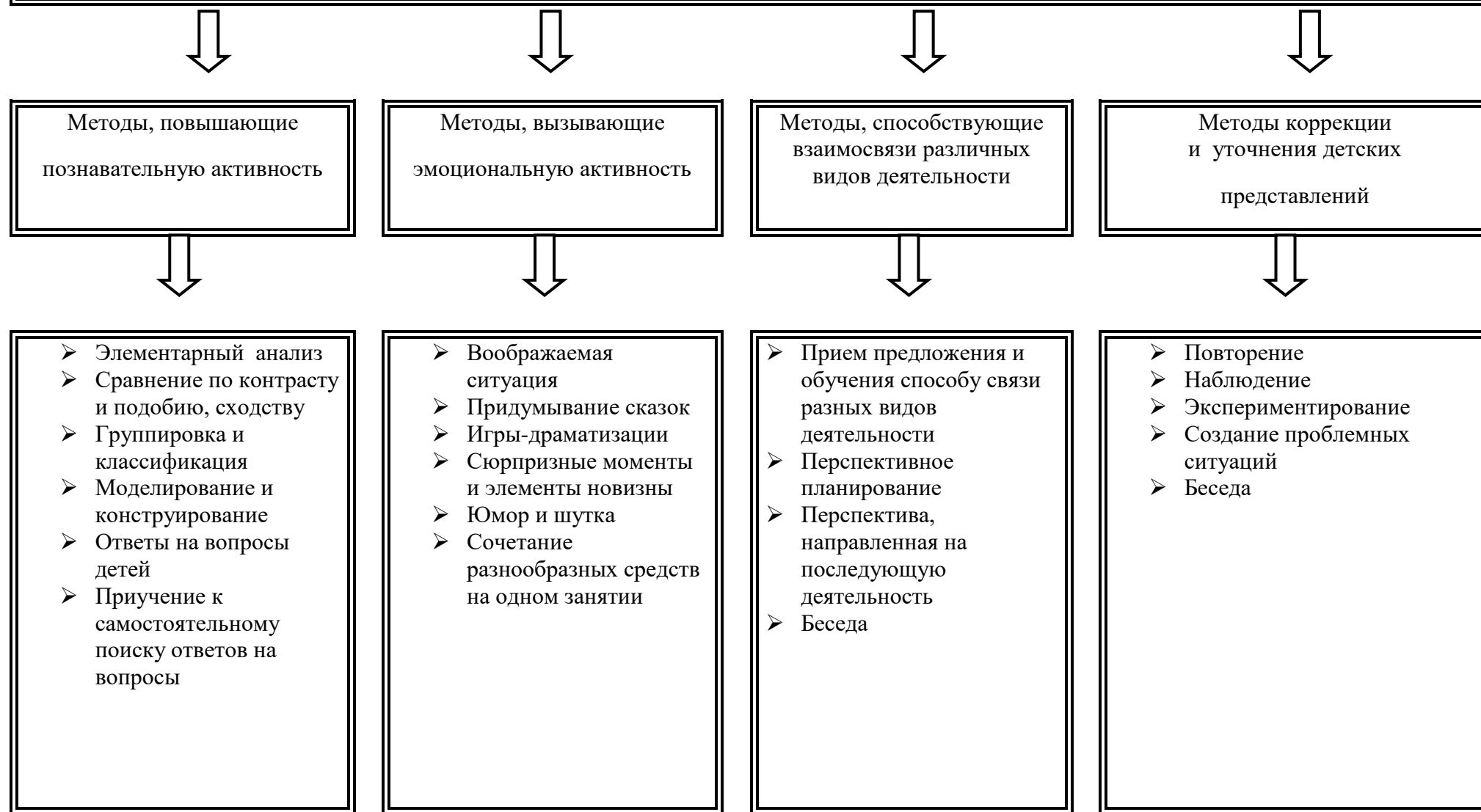
Законы общего дома природы:

- Все живые организмы имеют равное право на жизнь
- В природе всё взаимосвязано
- В природе ничто никуда не исчезает, а переходит из одного состояния в другое

Методы ознакомления дошкольников с природой



Методы, позволяющие педагогу наиболее эффективно проводить работу по ознакомлению детей с социальным миром.



7.2.6. Формы работы с детьми образовательная область «Познавательное развитие».

Содержание	Возраст	Совместная деятельность	Режимные моменты	Самостоятельная деятельность
1.Формирование элементарных математических представлений * количество и счет * величина * форма * ориентировка в пространстве * ориентировка во времени	3-5 лет вторая младшая и средняя группы	Интегрированные деятельность Упражнения Игры (дидактические, подвижные) Рассматривание (ср. гр.) Наблюдение (ср. гр.) Чтение (ср. гр.) Досуг	Игровые упражнения Напоминание Объяснение Рассматривание (ср. гр.) Наблюдение (ср. гр.)	Игры (дидактические, развивающие, подвижные)
	5-7 лет старшая и подг. к школе группы	Интегрированные занятия Проблемно-поисковые ситуации Упражнения Игры (дидактические, подвижные) Рассматривание Наблюдение Досуг, КВН, Чтение	Игровые упражнения Объяснение Рассматривание Наблюдение	Игры (дидактические, развивающие, подвижные)
2. Детское экспериментирование	3-5 лет вторая младшая и средняя группы	Обучение в условиях специально оборудованной полифункциональной интерактивной среде Игровые занятия с использованием полифункционального игрового оборудования Игровые упражнения Игры (дидактические, подвижные) Показ Игры экспериментирования (ср. гр.) Простейшие опыты	Игровые упражнения Напоминание Объяснение Обследование Наблюдение Наблюдение на прогулке Развивающие игры	Игры (дидактические, развивающие, подвижные) Игры-экспериментирования Игры с использованием дидактических материалов Наблюдение Интегрированная детская деятельность (включение ребенком полученного сенсорного опыта в его практическую деятельность: предметную, продуктивную, игровую)
	5-7 лет старшая и подг. к	Интегрированные занятия Экспериментирование Обучение в условиях специально оборудованной	Игровые упражнения Напоминание Объяснение Обследование	Игры (дидактические, развивающие, подвижные)

	школе группы	полифункциональной интерактивной среде Игровые занятия с использованием полифункционального игрового оборудования Игровые упражнения Игры (дидактические, подвижные) Показ Тематическая прогулка КВН (подг. гр.)	Наблюдение Наблюдение на прогулке Игры экспериментирования Развивающие игры Проблемные ситуации	Игры-экспериментирования Игры с использованием дидактических материалов Наблюдение Интегрированная детская деятельность (включение ребенком полученного сенсорного опыта в его практическую деятельность: предметную, продуктивную, игровую)
3.Формирование целостной картины мира, расширение кругозора * предметное и социальное окружение * ознакомление с природой	3-5 лет вторая младшая и средняя группы	Сюжетно-ролевая игра Игровые обучающие ситуации Наблюдение Целевые прогулки Игра-экспериментирование Исследовательская деятельность Конструирование Развивающие игры Экскурсии Ситуативный разговор Рассказ Беседы Экологические, досуги, праздники, развлечения	Сюжетно-ролевая игра Игровые обучающие ситуации Рассматривание Наблюдение Труд в уголке природы Экспериментирование Исследовательская деятельность Конструирование Развивающие игры Экскурсии Рассказ Беседа	Сюжетно-ролевая игра Игровые обучающие ситуации Игры с правилами Рассматривание Наблюдение Игра-экспериментирование Исследовательская деятельность Конструирование Развивающие игры
	5-7 лет старшая и подг. к школе группы	Сюжетно-ролевая игра Игровые обучающие ситуации Наблюдение Рассматривание, просмотр фильмов, слайдов Труд в уголке природе, огороде, цветнике Целевые прогулки Экологические акции Экспериментирование, опыты	Сюжетно-ролевая игра Игровые обучающие ситуации Наблюдение Труд в уголке природе, огороде, цветнике Подкормка птиц Выращивание растений Экспериментирование	Сюжетно-ролевая игра Игры с правилами Рассматривание Наблюдение Экспериментирование Исследовательская деятельность Конструирование Развивающие игры Моделирование

		<p>Моделирование</p> <p>Исследовательская деятельность</p> <p>Комплексные, интегрированные занятия</p> <p>Конструирование</p> <p>Развивающие игры</p> <p>Беседа</p> <p>Рассказ</p> <p>Создание коллекций, музейных экспозиций</p> <p>Проектная деятельность</p> <p>Проблемные ситуации</p> <p>Экологические, досуги, праздники, развлечения</p>	<p>Исследовательская деятельность</p> <p>Конструирование</p> <p>Развивающие игры</p> <p>Беседа</p> <p>Рассказ</p> <p>Создание коллекций</p> <p>Проектная деятельность</p> <p>Проблемные ситуации</p>	<p>Самостоятельная художественно-речевая деятельность</p> <p>Деятельность в уголке природы</p>
--	--	---	--	--

7.2.7. Формы взаимодействия с семьями воспитанников в рамках реализации образовательной области «Познавательное развитие».

1. Информирование родителей о содержании и жизнедеятельности детей в ДООУ, их достижениях и интересах:
 - Чему мы научимся (Чему научились),
 - Наши достижения,
 - Познавательно-игровые мини-центры для взаимодействия родителей с детьми в условиях ДООУ,
 - Выставки продуктов детской и детско-взрослой деятельности (рисунки, поделки, рассказы, проекты и т.п.)
2. «Академия для родителей». Цели:
 - Выявление психолого-педагогических затруднений в семье,
 - Преодоление сложившихся стереотипов,
 - Повышение уровня компетенции и значимости родителей в вопросах воспитания и развития дошкольников,
 - Пропаганда гуманных методов взаимодействия с ребёнком.
3. Собеседование с ребёнком в присутствии родителей. Проводится с целью определения познавательного развития дошкольника и является тактичным способом налаживания общения с родителями, демонстрации возможностей ребёнка. Опосредованно предостерегает родителей от авторитарного управления развитием ребёнка и жёсткой установки на результат.
4. Совместные досуги и мероприятия на основе партнёрской деятельности родителей и педагогов.
5. Ознакомление родителей с деятельностью детей (видеозапись). Использование видеоматериалов с целью проведения индивидуальных консультаций с родителями, где анализируется интеллектуальная активность ребёнка, его работоспособность, развитие речи, умение общаться со сверстниками. Выявление причин негативных тенденций и совместный с родителями поиск путей их преодоления.
6. Открытые мероприятия с детьми для родителей.
7. Посещение культурных учреждений при участии родителей (театр, библиотека, выставочный зал и др.) с целью расширения представлений об окружающем мире, формирования адекватных форм поведения в общественных местах, воспитания положительных эмоций и эстетических чувств.
8. Совместные досуги, праздники, музыкальные и литературные вечера на основе взаимодействия родителей и детей.
9. Совместные наблюдения явлений природы, общественной жизни с оформлением плакатов, которые становятся достоянием группы. Помощь родителей ребёнку в подготовке рассказа или наглядных материалов (изобразительная деятельность, подбор иллюстраций и др.).
10. Создание в группе тематических выставок при участии родителей: «Дары природы», «История вещей», «Родной край», «Любимый город», «Профессии наших родителей», «Транспорт» и др. с целью расширения кругозора дошкольников.
11. Совместная работа родителей с ребёнком над созданием семейных альбомов «Моя семья», «Моя родословная», «Семья и спорт», «Я живу в городе Братске», «Как мы отдыхаем» и др.
12. Совместная работа родителей, ребёнка и педагога по созданию альбома «Мои интересы и достижения» и др.; по подготовке тематических бесед «Мои любимые игрушки», «Игры детства моих родителей», «На пороге Новый год» и т.п.
13. Проведение встреч с родителями с целью знакомства с профессиями, формирования уважительного отношения к людям труда.
14. Организация совместных выставок «Наши увлечения» с целью формирования у детей умения самостоятельно занять себя и содержательно организовать досуг.
15. Создание в группе «коллекций» - наборы открыток, календарей, минералов и др. предметов для познавательно-творческой работы.

16. Совместное создание тематических альбомов экологической направленности «Птицы», «Животные», «Рыбы», «Цветы» и т.д.
17. Воскресные экскурсии ребёнка с родителями по району проживания, городу с целью знакомства. Совместный поиск исторических сведений о нём.
18. Совместный поиск ответов на обозначенные педагогом познавательные проблемы в энциклопедиях, книгах, журналах и других источниках.
19. Игротека в детском саду с приглашением родителей и других членов семьи.
20. Совместные выставки игр-самоделок с целью демонстрации вариативного использования бросового материала в познавательно-трудовой деятельности и детских играх.

7.2.8. Методическое обеспечение образовательной области «Познавательное развитие».

Автор составитель	Наименование издания	Издательство	Год издания
Гризик Т.И.	Познаю мир. Методические рекомендации для воспитателей.	Москва, Просвещение	2002
Гризик Т.И.	Познаю мир. Предметы вокруг нас» Развивающая книга для детей младшего дошкольного возраста»	Москва, Просвещение	2002
Гризик Т.И.	Познаю мир. Я во всем люблю порядок. Развивающая книга для детей среднего дошкольного возраста	Москва, Просвещение	2002
Гризик Т.И.	Познаю мир. Знаки и символы. Развивающая книга для детей старшего дошкольного возраста»	Москва, Просвещение	2002
Гризик Т.И.	Познаю мир. Методические рекомендации по познавательному развитию детей подготовительной группы.	Издательский дом «Воспитание дошкольника»	2004
Соловьева Е.В.	Моя математика. Какой он, этот мир? Развивающая книга для детей младшего дошкольного возраста.	Москва, Просвещение	2002
Соловьева Е.В.	Моя математика. Знакомимся с числами. Развивающая книга для детей среднего дошкольного возраста.	Москва, Просвещение	2002
Соловьева Е.В.	Моя математика. Количество и число. Развивающая книга для детей старшего дошкольного возраста.	Москва, Просвещение	2002
Соловьева Е.В.	Математика и логика для дошкольников. Методические рекомендации для воспитателей.	Москва, Просвещение	2002
Доронова Т.Н.	Младшая группа: планирование работы с детьми	Москва, Просвещение	2009

7.3. Образовательная область «Речевое развитие».

Развитие речи. Развитие свободного общения с взрослыми и детьми, овладение конструктивными способами и средствами взаимодействия с окружающими.

Развитие всех компонентов устной речи детей: грамматического строя речи, связной речи — диалогической и монологической форм; формирование словаря, воспитание звуковой культуры речи.

Практическое овладение воспитанниками нормами речи.

Художественная литература. Воспитание интереса и любви к чтению; развитие литературной речи.

Воспитание желания и умения слушать художественные произведения, следить за развитием действия.

7.3.1. Развитие речи.

Вторая группа раннего возраста.

Задачи в соответствии с ФГОС ДО:

- ✓ **Развивающая речевая среда.** Способствовать развитию речи как средства общения. Давать детям разнообразные поручения, которые дадут им возможность общаться со сверстниками и взрослыми («Загляни в раздевалку и расскажи мне, кто пришел», «Узнай у тети Оли и расскажи мне...», «Предупреди Митю... Что ты сказал Мите? И что он тебе ответил?»). Добиваться того, чтобы к концу третьего года жизни речь стала полноценным средством общения детей друг с другом.
- ✓ Предлагать для самостоятельного рассматривания картинку, книги, игрушки в качестве наглядного материала для общения детей друг с другом и воспитателем. Рассказывать детям об этих предметах, а также об интересных событиях (например, о повадках и хитростях домашних животных); показывать на картинках состояние людей и животных (радуется, грустит и т. д.).
- ✓ **Формирование словаря.** На основе расширения ориентировки детей в ближайшем окружении развивать понимание речи и активизировать словарь.
- ✓ Учить понимать речь взрослых без наглядного сопровождения. Развивать умение детей по словесному указанию педагога находить предметы по названию, цвету, размеру («Принеси Машеньке вазочку для варенья», «Возьми красный карандаш», «Спой песенку маленькому медвежонку»); называть их местоположение («Грибок на верхней полочке, высоко», «Стоят рядом»); имитировать действия людей и движения животных («Покажи, как поливают из лейки», «Походи, как медвежонок»).
- ✓ Обогащать словарь детей:
 - существительными, обозначающими названия игрушек, предметов личной гигиены (полотенце, зубная щетка, расческа, носовой платок), одежды, обуви, посуды, мебели, спальных принадлежностей (одеяло, подушка, простыня, пижама), транспортных средств (автомашина, автобус), овощей, фруктов, домашних животных и их детенышей;
 - глаголами, обозначающими трудовые действия (стирать, лечить, поливать), действия, противоположные по значению (открывать — закрывать, снимать — надевать, брать — класть), действия, характеризующие взаимоотношения людей (помочь, пожалеть, подарить, обнять), их эмоциональное состояние (плакать, смеяться, радоваться, обижаться);
 - прилагательными, обозначающими цвет, величину, вкус, температуру предметов (красный, синий, сладкий, кислый, большой, маленький, холодный, горячий);
 - наречиями (близко, далеко, высоко, быстро, темно, тихо, холодно, жарко, скользко).
- ✓ Способствовать употреблению усвоенных слов в самостоятельной речи детей.
- ✓ **Звуковая культура речи.** Упражнять детей в отчетливом произнесении изолированных гласных и согласных звуков (кроме свистящих, шипящих и сонорных), в правильном

- воспроизведении звукоподражаний, слов и несложных фраз (из 2–4 слов).
- ✓ Способствовать развитию артикуляционного и голосового аппарата, речевого дыхания, слухового внимания.
 - ✓ Формировать умение пользоваться (по подражанию) высотой и силой голоса («Киска, брысь!», «Кто пришел?», «Кто стучит?»).
 - ✓ **Грамматический строй речи.** Учить согласовывать существительные и местоимения с глаголами, употреблять глаголы в будущем и прошедшем времени, изменять их по лицам, использовать в речи предлоги (в, на, у, за, под).
 - ✓ Упражнять в употреблении некоторых вопросительных слов (кто, что, где) и несложных фраз, состоящих из 2–4 слов («Кисонька-мурысенька, куда пошла?»).
 - ✓ **Связная речь.** Помогать детям отвечать на простейшие («Что?», «Кто?», «Что делает?») и более сложные вопросы («Во что одет?», «Что везет?», «Кому?», «Какой?», «Где?», «Когда?», «Куда?»).
 - ✓ Поощрять попытки детей старше 2 лет 6 месяцев по собственной инициативе или по просьбе воспитателя рассказывать об изображенном на картинке, о новой игрушке (обновке), о событии из личного опыта.
 - ✓ Во время игр-инсценировок учить детей повторять несложные фразы. Помогать детям старше 2 лет 6 месяцев драматизировать отрывки из хорошо знакомых сказок.
 - ✓ Учить слушать небольшие рассказы без наглядного сопровождения.

Младшая группа.

Задачи в соответствии с ФГОС ДО:

- ✓ **Развивающая речевая среда.** Продолжать помогать детям общаться со знакомыми взрослыми и сверстниками посредством поручений (спроси, выясни, предложи помощь, поблагодари и т. п.).
- ✓ Подсказывать детям образцы обращения к взрослым, зашедшим в группу («Скажите: „Проходите, пожалуйста“», «Предложите: „Хотите посмотреть...“», «Спросите: „Понравились ли наши рисунки?“»).
- ✓ В быту, в самостоятельных играх помогать детям посредством речи взаимодействовать и налаживать контакты друг с другом («Посоветуй Мите перевозить кубики на большой машине», «Предложи Саше сделать ворота пошире», «Скажи: „Стыдно драться! Ты уже большой“»).
- ✓ В целях развития инициативной речи, обогащения и уточнения представлений о предметах ближайшего окружения предоставлять детям для самостоятельного рассматривания картинки, книги, наборы предметов.
- ✓ Продолжать приучать детей слушать рассказы воспитателя о забавных случаях из жизни.
- ✓ **Формирование словаря.** На основе обогащения представлений о ближайшем окружении продолжать расширять и активизировать словарный запас детей. Уточнять названия и назначение предметов одежды, обуви, головных уборов, посуды, мебели, видов транспорта.
- ✓ Учить детей различать и называть существенные детали и части предметов (у платья — рукава, воротник, карманы, пуговицы), качества (цвет и его оттенки, форма, размер), особенности поверхности (гладкая, пушистая, шероховатая), некоторые материалы и их свойства (бумага легко рвется и размокает, стеклянные предметы бьются, резиновые игрушки после сжимания восстанавливают первоначальную форму), местоположение (за окном, высоко, далеко, под шкафом). Обращать внимание детей на некоторые сходные по назначению предметы (тарелка — блюдце, стул — табурет — скамеечка, шуба — пальто — дубленка). Учить понимать обобщающие слова (одежда, посуда, мебель, овощи, фрукты, птицы и т. п.); называть части суток (утро, день, вечер, ночь); называть домашних животных и их детенышей, овощи и фрукты.
- ✓ **Звуковая культура речи.** Продолжать учить детей внятно произносить в словах гласные (а, у, и, о, э) и некоторые согласные звуки: п — б — т — д — к — г; ф — в; т — с — з — ц.
- ✓ Развивать моторику речедвигательного аппарата, слуховое восприятие, речевой слух и

речевое дыхание, уточнять и закреплять артикуляцию звуков. Вырабатывать правильный темп речи, интонационную выразительность. Учить отчетливо произносить слова и короткие фразы, говорить спокойно, с естественными интонациями.

- ✓ **Грамматический строй речи.** Продолжать учить детей согласовывать прилагательные с существительными в роде, числе, падеже; употреблять существительные с предлогами (в, на, под, за, около). Помогать детям употреблять в речи имена существительные в форме единственного и множественного числа, обозначающие животных и их детенышей (утка — утенок — утята); форму множественного числа существительных в родительном падеже (ленточек, матрешек, книг, груш, слив). Относиться к словотворчеству детей как к этапу активного овладения грамматикой, подсказывать им правильную форму слова.
- ✓ Помогать получать из нераспространенных простых предложений (состоят только из подлежащего и сказуемого) распространенные путем введения в них определений, дополнений, обстоятельств; составлять предложения с однородными членами («Мы пойдем в зоопарк и увидим слона, зебру и тигра»).
- ✓ **Связная речь.** Развивать диалогическую форму речи.
- ✓ Вовлекать детей в разговор во время рассматривания предметов, картин, иллюстраций; наблюдений за живыми объектами; после просмотра спектаклей, мультфильмов.
- ✓ Обучать умению вести диалог с педагогом: слушать и понимать заданный вопрос, понятно отвечать на него, говорить в нормальном темпе, не перебивая говорящего взрослого.
- ✓ Напоминать детям о необходимости говорить «спасибо», «здравствуйте», «до свидания», «спокойной ночи» (в семье, группе).
- ✓ Помогать доброжелательно общаться друг с другом.
- ✓ Формировать потребность делиться своими впечатлениями с воспитателями и родителями.

Задачи в соответствии с «Региональной программой дошкольного образования» Р.К. Шаеховой:

- ✓ Налаживать общение на родном языке на разнообразные темы, в том числе выходящие за пределы наглядно представленной ситуации, о событиях из жизни ребенка, об интересующих его предметах и явлениях, объектах природы родного края.
- ✓ Учить отвечать на вопросы. Стимулировать инициативные высказывания, обращения к взрослому с просьбами и предложениями.
- ✓ Привлекать к драматизации отрывков из знакомых русских (татарских) народных сказок, стихотворений, строить высказывания, состоящие из 2-3 предложений. Правильно пользоваться системой окончаний для согласования слов в предложении.
- ✓ Помогать налаживать игровое взаимодействие со сверстниками, в ходе которого дети комментируют свои игровые действия, обозначают словом игрушки, предметы-заместители, условные действия.
- ✓ Обогащать словарь, необходимый для освоения всех образовательных областей. Совершенствовать звуковую культуру речи.

Средняя группа.

Задачи в соответствии с ФГОС ДО:

- ✓ **Развивающая речевая среда.** Обсуждать с детьми информацию о предметах, явлениях, событиях, выходящих за пределы привычного им ближайшего окружения.
- ✓ Выслушивать детей, уточнять их ответы, подсказывать слова, более точно отражающие особенность предмета, явления, состояния, поступка; помогать логично и понятно высказывать суждение.
- ✓ Способствовать развитию любознательности.
- ✓ Помогать детям доброжелательно общаться со сверстниками, подсказывать, как можно порадовать друга, поздравить его, как спокойно высказать свое недовольство его поступком, как извиниться.

- ✓ **Формирование словаря.** Пополнять и активизировать словарь детей на основе углубления знаний о ближайшем окружении. Расширять представления о предметах, явлениях, событиях, не имевших места в их собственном опыте.
- ✓ Активизировать употребление в речи названий предметов, их частей, материалов, из которых они изготовлены.
- ✓ Учить использовать в речи наиболее употребительные прилагательные, глаголы, наречия, предлоги.
- ✓ Вводить в словарь детей существительные, обозначающие профессии; глаголы, характеризующие трудовые действия.
- ✓ Продолжать учить детей определять и называть местоположение предмета (слева, справа, рядом, около, между), время суток. Помогать заменять часто используемые детьми указательные местоимения и наречия (там, туда, такой, этот) более точными выразительными словами; употреблять слова-антонимы (чистый — грязный, светло — темно).
- ✓ Учить употреблять существительные с обобщающим значением (мебель, овощи, животные и т. п.).
- ✓ **Звуковая культура речи.** Закреплять правильное произношение гласных и согласных звуков, отрабатывать произношение свистящих, шипящих и сонорных (р, л) звуков. Развивать артикуляционный аппарат.
- ✓ Продолжать работу над дикцией: совершенствовать отчетливое произнесение слов и словосочетаний.
- ✓ Развивать фонематический слух: учить различать на слух и называть слова, начинающиеся на определенный звук.
- ✓ Совершенствовать интонационную выразительность речи.
- ✓ **Грамматический строй речи.** Продолжать формировать у детей умение согласовывать слова в предложении, правильно использовать предлоги в речи; образовывать форму множественного числа существительных, обозначающих детенышей животных (по аналогии), употреблять эти существительные в именительном и винительном падежах (лисята — лисят, медвежата — медвежат); правильно употреблять форму множественного числа родительного падежа существительных (вилки, яблоки, туфельки).
- ✓ Напоминать правильные формы повелительного наклонения некоторых глаголов (Ляг! Лежи! Поезжай! Беги! и т. п.), несклоняемых существительных (пальто, пианино, кофе, какао).
- ✓ Поощрять характерное для пятого года жизни словотворчество, тактично подсказывать общепринятый образец слова.
- ✓ Побуждать детей активно употреблять в речи простейшие виды сложносочиненных и сложноподчиненных предложений.
- ✓ **Связная речь.** Совершенствовать диалогическую речь: учить участвовать в беседе, понятно для слушателей отвечать на вопросы и задавать их.
- ✓ Учить детей рассказывать: описывать предмет, картину; упражнять в составлении рассказов по картине, созданной ребенком с использованием раздаточного дидактического материала.
- ✓ Упражнять детей в умении пересказывать наиболее выразительные и динамичные отрывки из сказок.

Задачи в соответствии с «Региональной программой дошкольного образования» Р.К. Шаеховой:

- ✓ Развивать интерес детей к татарскому (русскому) языку. Посредством создания игровых ситуаций, использования информационно-коммуникационных технологий, организации различных видов детской деятельности (игры, общения, продуктивных видов деятельности) способствовать пониманию речи и желанию говорить на другом языке.
- ✓ Создавать условия для овладения первичной коммуникацией на татарском языке.
- ✓ Заложить основы правильного звукопроизношения, интонационной выразительности речи.

Старшая группа.

Задачи в соответствии с ФГОС ДО:

- ✓ **Развивающая речевая среда.** Продолжать развивать речь как средство общения. Расширять представления детей о многообразии окружающего мира. Предлагать для рассматривания изделия народных промыслов, мини-коллекции (открытки, марки, монеты, наборы игрушек, выполненных из определенного материала), иллюстрированные книги (в том числе знакомые сказки с рисунками разных художников), открытки, фотографии с достопримечательностями родного края, Москвы, репродукции картин (в том числе из жизни дореволюционной России).
- ✓ Поощрять попытки ребенка делиться с педагогом и другими детьми разнообразными впечатлениями, уточнять источник полученной информации (телепередача, рассказ близкого человека, посещение выставки, детского спектакля и т. д.).
- ✓ В повседневной жизни, в играх подсказывать детям формы выражения вежливости (попросить прощения, извиниться, поблагодарить, сделать комплимент).
- ✓ Учить детей решать спорные вопросы и улаживать конфликты с помощью речи: убеждать, доказывать, объяснять.
- ✓ **Формирование словаря.** Обогащать речь детей существительными, обозначающими предметы бытового окружения; прилагательными, характеризующими свойства и качества предметов; наречиями, обозначающими взаимоотношения людей, их отношение к труду.
- ✓ Упражнять в подборе существительных к прилагательному (белый — снег, сахар, мел), слов со сходным значением (шалун — озорник — проказник), с противоположным значением (слабый — сильный, пасмурно — солнечно).
- ✓ Помогать детям употреблять в речи слова в точном соответствии со смыслом.
- ✓ **Звуковая культура речи.** Закреплять правильное, отчетливое произнесение звуков. Учить различать на слух и отчетливо произносить сходные по артикуляции и звучанию согласные звуки: с — з, с — ц, ш — ж, ч — ц, с — ш, ж — з, л — р.
- ✓ Продолжать развивать фонематический слух. Учить определять место звука в слове (начало, середина, конец).
- ✓ Отрабатывать интонационную выразительность речи.
- ✓ **Грамматический строй речи.** Совершенствовать умение согласовывать слова в предложениях: существительные с числительными (пять груш, трое ребят) и прилагательные с существительными (лягушка — зеленое брюшко). Помогать детям замечать неправильную постановку ударения в слове, ошибку в чередовании согласных, предоставлять возможность самостоятельно ее исправить.
- ✓ Знакомить с разными способами образования слов (сахарница, хлебница; масленка, солонка; воспитатель, учитель, строитель).
- ✓ Упражнять в образовании однокоренных слов (медведь — медведица — медвежонок — медвежья), в том числе глаголов с приставками (забежал — выбежал — перебежал).
- ✓ Помогать детям правильно употреблять существительные множественного числа в именительном и винительном падежах; глаголы в повелительном наклонении; прилагательные и наречия в сравнительной степени; несклоняемые существительные.
- ✓ Учить составлять по образцу простые и сложные предложения.
- ✓ Совершенствовать умение пользоваться прямой и косвенной речью.
- ✓ **Связная речь.** Развивать умение поддерживать беседу.
- ✓ Совершенствовать диалогическую форму речи. Поощрять попытки высказывать свою точку зрения, согласие или несогласие с ответом товарища.
- ✓ Развивать монологическую форму речи.
- ✓ Учить связно, последовательно и выразительно пересказывать небольшие сказки, рассказы.
- ✓ Учить (по плану и образцу) рассказывать о предмете, содержании сюжетной картины, составлять рассказ по картинкам с последовательно развивающимся действием.
- ✓ Развивать умение составлять рассказы о событиях из личного опыта, придумывать свои концовки к сказкам.
- ✓ Формировать умение составлять небольшие рассказы творческого характера на тему, предложенную воспитателем.

Задачи в соответствии с «Региональной программой дошкольного образования» Р.К. Шаеховой:

- ✓ Развивать интерес к татарскому языку, желание говорить на языке, слушать песни, аудиозаписи, смотреть мультфильмы, телепередачи на татарском языке.
- ✓ Развивать коммуникативные способности посредством создания ситуаций успеха, проблемно-поисковых (игровых) ситуаций, использования наглядных средств, информационно-коммуникационных технологий.
- ✓ Развивать умение вести диалог, понимать обращенную к ним речь и адекватно реагировать на обращение, употребляя соответствующие ситуации реплики.
- ✓ Поощрять использование татарского языка (подбор слов, выражений, осознанность речевых высказываний) в реальной языковой среде.

Подготовительная к школе группа.

Задачи в соответствии с ФГОС ДО:

- ✓ **Развивающая речевая среда.** Приучать детей — будущих школьников — проявлять инициативу с целью получения новых знаний.
- ✓ Совершенствовать речь как средство общения.
- ✓ Выяснять, что дети хотели бы увидеть своими глазами, о чем хотели бы узнать, в какие настольные и интеллектуальные игры хотели бы научиться играть, какие мультфильмы готовы смотреть повторно и почему, какие рассказы (о чем) предпочитают слушать и т. п.
- ✓ Опираясь на опыт детей и учитывая их предпочтения, подбирать наглядные материалы для самостоятельного восприятия с последующим обсуждением с воспитателем и сверстниками.
- ✓ Уточнять высказывания детей, помогать им более точно характеризовать объект, ситуацию; учить высказывать предположения и делать простейшие выводы, излагать свои мысли понятно для окружающих.
- ✓ Продолжать формировать умение отстаивать свою точку зрения.
- ✓ Помогать осваивать формы речевого этикета.
- ✓ Продолжать содержательно, эмоционально рассказывать детям об интересных фактах и событиях.
- ✓ Приучать детей к самостоятельности суждений.
- ✓ **Формирование словаря.** Продолжать работу по обогащению бытового, природоведческого, обществоведческого словаря детей.
- ✓ Побуждать детей интересоваться смыслом слова.
- ✓ Совершенствовать умение использовать разные части речи в точном соответствии с их значением и целью высказывания.
- ✓ Помогать детям осваивать выразительные средства языка.
- ✓ **Звуковая культура речи.** Совершенствовать умение различать на слух и в произношении все звуки родного языка. Отрабатывать дикцию: учить детей внятно и отчетливо произносить слова и словосочетания с естественными интонациями.
- ✓ Совершенствовать фонематический слух: учить называть слова с определенным звуком, находить слова с этим звуком в предложении, определять место звука в слове.
- ✓ Отрабатывать интонационную выразительность речи.
- ✓ **Грамматический строй речи.** Продолжать упражнять детей в согласовании слов в предложении.
- ✓ Совершенствовать умение образовывать (по образцу) однокоренные слова, существительные с суффиксами, глаголы с приставками, прилагательные в сравнительной и превосходной степени.
- ✓ Помогать правильно строить сложноподчиненные предложения, использовать языковые средства для соединения их частей (чтобы, когда, потому что, если, если бы и т. д.).
- ✓ **Связная речь.** Продолжать совершенствовать диалогическую и монологическую формы речи.
- ✓ Формировать умение вести диалог между воспитателем и ребенком, между детьми; учить быть доброжелательными и корректными собеседниками, воспитывать культуру речевого

- общения.
- ✓ Продолжать учить содержательно и выразительно пересказывать литературные тексты, драматизировать их.
 - ✓ Совершенствовать умение составлять рассказы о предметах, о содержании картины, по набору картинок с последовательно развивающимся действием. Помогать составлять план рассказа и придерживаться его.
 - ✓ Развивать умение составлять рассказы из личного опыта.
 - ✓ Продолжать совершенствовать умение сочинять короткие сказки на заданную тему.
 - ✓ **Подготовка к обучению грамоте.** Дать представления о предложении (без грамматического определения).
 - ✓ Упражнять в составлении предложений, членении простых предложений (без союзов и предлогов) на слова с указанием их последовательности.
 - ✓ Учить детей делить двусложные и трехсложные слова с открытыми слогами (наша Маша, малина, береза) на части.
 - ✓ Учить составлять слова из слогов (устно).
 - ✓ Учить выделять последовательность звуков в простых словах.

Задачи в соответствии с «Региональной программой дошкольного образования» Р.К. Шаеховой:

- ✓ Развивать устойчивый интерес к татарскому языку.
- ✓ Посредством использования информационно-коммуникационных технологий, аудио-, видеозаписей, учебно-методического комплекта активизировать в речи слова, обозначающие предмет, его признак, действие, создавать необходимый для элементарного общения запас лексических единиц.
- ✓ Формировать элементарные навыки построения несложных повествовательных и вопросительных предложений.
- ✓ Способствовать умению составлять небольшие рассказы (3-5 предложений) про себя, по серии ситуативных картинок с одним действующим лицом, сюжетной картинке, из личных наблюдений.
- ✓ Поощрять стремление использовать татарский народный фольклор, наиболее употребительные слова и выражения в детских видах деятельности.
- ✓ Формировать умение прислушиваться к речи собеседника, говорящего на татарском языке, стремиться понять (или догадаться), о чем он говорит, вступать в диалог и поддерживать его, достигать коммуникативной цели при ограниченном владении языком.
- ✓ Поощрять применение знаний в реальной языковой среде.
- ✓ Подготовить детей к дальнейшему, более осознанному изучению татарского языка в начальной школе.

Основные направления работы по развитию речи детей в ДОУ.

1. Развитие словаря: освоение значений слов и их уместное употребление в соответствии с контекстом высказывания, с ситуацией, в которой происходит общение.
2. Воспитание звуковой культуры речи: развитие восприятия звуков родной речи и произношения.
3. Формирование грамматического строя:
 - морфология (изменение слов по родам, числам, падежам);
 - синтаксис (освоение различных типов словосочетаний и предложений);
 - словообразование.
4. Развитие связной речи:

- диалогическая (разговорная) речь;
 - монологическая речь (рассказывание).
5. Формирование элементарного осознания явлений языка и речи: различение звука и слова, нахождение места звука в слове.
 6. Воспитание любви и интереса к художественному слову.

Методы развития речи.

1. Наглядные:
 - непосредственное наблюдение и его разновидности (наблюдение в природе, экскурсии);
 - опосредованное наблюдение (изобразительная наглядность: рассматривание игрушек, картин, рассказывание по игрушкам и картинам.).
2. Словесные:
 - чтение и рассказывание художественных произведений;
 - заучивание наизусть;
 - пересказ;
 - общая беседа;
 - рассказывание без опоры на наглядный материал.
3. Практические:
 - дидактические игры;
 - игры-драматизации, инсценировки,
 - дидактические упражнения, пластические этюды, хороводные игры.

Средства развития речи.

1. Общение взрослых и детей.
2. Культурная языковая среда.
3. Обучение родной речи в организованной деятельности.
4. Художественная литература.
5. Изобразительное искусство, музыка, театр.
6. Непосредственно образовательная деятельность по другим разделам программы.

Владение речью как средством общения.

- побуждать детей употреблять в речи слова и словосочетания в соответствии с условиями и задачами общения, речевой и социальной ситуацией, связывать их по смыслу;
- вводить в речь детей новые слова и понятия, используя информацию из прочитанных произведений художественной литературы.

Обогащение активного словаря.

- ✓ расширять, уточнять и активизировать словарь в процессе чтения произведений художественной литературы, показывая детям красоту, образность, богатство русского языка;
- ✓ обогащать словарь детей на основе ознакомления с предметами и явлениями окружающей действительности;
- ✓ побуждать использовать в своей речи обобщающие и родовые понятия;
- ✓ расширять и активизировать словарь через синонимы и антонимы (существительные, глаголы, прилагательные);
- ✓ активизировать словарь прилагательных и глаголов через синонимы и антонимы;
- ✓ поощрять стремление детей подбирать слова-синонимы для более точного выражения смысла и эмоциональной окраски высказывания;
- ✓ объяснять и использовать переносное значение слов и побуждать использовать в своей речи для более точного и образного выражения мысли;
- ✓ знакомить с многозначными словами и словами-омонимами и с фразеологическими оборотами.

Развитие связной, грамматически правильной диалогической и монологической речи.

- ✓ побуждать детей употреблять в речи имена существительные во множественном числе, образовывать форму родительного падежа множественного числа существительных;
- ✓ побуждать детей согласовывать прилагательные с существительными (в роде и числе), использовать глаголы в повелительном наклонении и неопределенной форме;
- ✓ упражнять в употреблении притяжательного местоимения «мой» и в правильном употреблении предлогов, выражающих пространственные отношения (на, в, за, из, с, под, к, над, между, перед и др.);
- ✓ упражнять в словообразовании при помощи суффиксов (- ищ, -ищ.-ец-) и приставок;
- ✓ поощрять стремление детей составлять из слов словосочетания и предложения;
- ✓ обучать составлению и распространению простых предложений за счет однородных членов: подлежащих, определений, сказуемых;
- ✓ способствовать появлению в речи детей предложений сложных конструкций;
- ✓ начать знакомить с видами простых предложений по цели высказывания (повествовательные, вопросительные, побудительные).

Развитие связной диалогической и монологической речи.

- ✓ вырабатывать у детей активную диалогическую позицию в общении со сверстниками;
- ✓ приобщать детей к элементарным правилам ведения диалога (умение слушать и понимать собеседника; задавать вопросы и строить ответ;
- ✓ способствовать освоению ребенком речевого этикета (приветствие, обращение, просьба, извинение, утешение, благодарность, прощание и пр.);
- ✓ побуждать детей к описанию различными средствами отдельных объектов и построению связных монологических высказываний повествовательного и описательного типов;
- ✓ упражнять детей в восстановлении последовательности в знакомых сказках, вычленять (определять) и словесно обозначать главную тему и структуру повествования: зачин, средняя часть, концовка.

Развитие звуковой и интонационной культуры речи, фонематического слуха.

- ✓ развивать речевое дыхание и речевое внимание;
- ✓ формировать правильное звукопроизношение;
- ✓ побуждать проводить анализ артикуляции звуков по пяти позициям (губы-зубы-язык-голосовые связки-воздушная струя);
- ✓ познакомить с понятием «гласные - согласные звуки», «твердые-мягкие согласные звуки».
- ✓ развивать речевой слух (фонематического и фонетического восприятия);
- ✓ познакомить со слоговой структурой слова;
- ✓ учить определять количество слогов в словах;
- ✓ развивать просодическую сторону речи (силу, высоту, темп, тембр и громкость речи, силу голоса);
- ✓ упражнять в качественном произношении слов и помогать преодолевать ошибки при формировании правильного словопроизношения в правильной постановке ударения при произнесении слов.

Формирование звуковой аналитико-синтетической активности как предпосылки обучения грамоте.

- ✓ упражнять в подборе слов с заданным звуком в разных позициях (начало, середина, конец слова);
- ✓ упражнять в умении анализировать слоговую структуру слова (определять количество и последовательность слогов в словах);
- ✓ упражнять в умении проводить слого-звуковой анализ слов. Упражнять в умении определять последовательность звуков в словах;
- ✓ познакомить с ударением;
- ✓ упражнять в умении производить анализ и синтез предложений по словам.

7.3.2. Воспитание любви и интереса к художественному слову, знакомство детей с художественной литературой.

Вторая группа раннего возраста.

Задачи в соответствии с ФГОС ДО:

- ✓ Читать детям художественные произведения, предусмотренные программой для второй группы раннего возраста.
- ✓ Продолжать приучать детей слушать народные песенки, сказки, авторские произведения. Сопровождать чтение показом игрушек, картинок, персонажей настольного театра и других средств наглядности, а также учить слушать художественное произведение без наглядного сопровождения.
- ✓ Сопровождать чтение небольших поэтических произведений игровыми действиями.
- ✓ Предоставлять детям возможность договаривать слова, фразы при чтении воспитателем знакомых стихотворений.
- ✓ Поощрять попытки прочесть стихотворный текст целиком с помощью взрослого.
- ✓ Помогать детям старше 2 лет 6 месяцев играть в хорошо знакомую сказку.
- ✓ Продолжать приобщать детей к рассматриванию рисунков в книгах. Побуждать называть знакомые предметы, показывать их по просьбе воспитателя, приучать задавать вопросы: «Кто (что) это?», «Что делает?».

Младшая группа.

Задачи в соответствии с ФГОС ДО:

- ✓ Читать знакомые, любимые детьми художественные произведения, рекомендованные программой для первой младшей группы.
- ✓ Воспитывать умение слушать новые сказки, рассказы, стихи, следить за развитием действия, сопереживать героям произведения. Объяснять детям поступки персонажей и последствия этих поступков. Повторять наиболее интересные, выразительные отрывки из прочитанного произведения, предоставляя детям возможность договаривать слова и несложные для воспроизведения фразы.
- ✓ Учить с помощью воспитателя инсценировать и драматизировать небольшие отрывки из народных сказок.
- ✓ Учить детей читать наизусть потешки и небольшие стихотворения.
- ✓ Продолжать способствовать формированию интереса к книгам. Регулярно рассматривать с детьми иллюстрации.

Задачи в соответствии с «Региональной программой дошкольного образования» Р.К. Шаеховой:

- ✓ Формировать интерес к книге как к источнику ярких эмоций и поводу к позитивно окрашенному общению со взрослым.
- ✓ Выбатывать умение слушать вместе с группой сверстников выразительное чтение или рассказы воспитателя.
- ✓ Учить следить за развитием действий в татарских народных сказках, литературных произведениях татарских писателей и поэтов с наглядным сопровождением (игрушки, картинки. действия), передавать словами, действиями, жестами их содержание. Вызвать желание участвовать в соответствующих игровых действиях, отвечать на несложные вопросы, высказывать свое отношение к персонажам, вступать в ролевой диалог.
- ✓ Развивать эмоциональную отзывчивость на литературные произведения, интерес к художественному слову.

- ✓ Помогать узнавать литературных героев и их действия при рассмотрении иллюстраций в книгах.
- ✓ Познакомить с образцами татарского фольклора: потешками, закличками, пальчиковыми играми. Поощрять использование малых фольклорных форм в повседневной жизни.

Средняя группа.

Задачи в соответствии с ФГОС ДО:

- ✓ Продолжать приучать детей слушать сказки, рассказы, стихотворения; запоминать небольшие и простые по содержанию считалки. Помогать им, используя разные приемы и педагогические ситуации, правильно воспринимать содержание произведения, сопереживать его героям.
- ✓ Зачитывать по просьбе ребенка понравившийся отрывок из сказки, рассказа, стихотворения, помогая становлению личностного отношения к произведению.
- ✓ Поддерживать внимание и интерес к слову в литературном произведении.
- ✓ Продолжать работу по формированию интереса к книге. Предлагать вниманию детей иллюстрированные издания знакомых произведений. Объяснять, как важны в книге рисунки; показывать, как много интересного можно узнать, внимательно рассматривая книжные иллюстрации. Познакомить с книжками, оформленными Ю. Васнецовым, Е. Рачевым, Е. Чарушиным.

Задачи в соответствии с «Региональной программой дошкольного образования» Р.К. Шаеховой:

- ✓ Развивать способность слушать литературные произведения различных жанров и тематики - народную сказку, рассказ, стихотворения татарских писателей и поэтов, малые формы поэтического фольклора, эмоционально реагировать на их содержание.
- ✓ Обогащать внутренний мир ребенка представлениями о сказочных героях и их характерах, реалистических событиях, поступках взрослых и детей, задавать вопросы на понимание прочитанного и обсуждать его.
- ✓ Развивать умение с помощью воспитателя инсценировать и драматизировать небольшие отрывки из татарских сказок.
- ✓ Повторять наиболее интересные, выразительные отрывки из прочитанного произведения, предоставляя детям возможность договаривать слова и несложные для воспроизведения фразы.
- ✓ Поощрять чтение наизусть небольших стихотворений, малых форм поэтического фольклора.
- ✓ Обогащать литературными образами игровую, изобразительную деятельность, конструирование и др.

Старшая группа

Задачи в соответствии с ФГОС ДО:

- ✓ Продолжать развивать интерес детей к художественной литературе. Учить внимательно и заинтересованно слушать сказки, рассказы, стихотворения; запоминать считалки, скороговорки, загадки. Прививать интерес к чтению больших произведений (по главам).
- ✓ Способствовать формированию эмоционального отношения к литературным произведениям.
- ✓ Побуждать рассказывать о своем восприятии конкретного поступка литературного персонажа. Помогать детям понять скрытые мотивы поведения героев произведения.
- ✓ Продолжать объяснять (с опорой на прочитанное произведение) доступные детям жанровые особенности сказок, рассказов, стихотворений.
- ✓ Воспитывать чуткость к художественному слову; зачитывать отрывки с наиболее яркими, запоминающимися описаниями, сравнениями, эпитетами. Учить детей вслушиваться в ритм и мелодику поэтического текста.

- ✓ Помогать выразительно, с естественными интонациями читать стихи, участвовать в чтении текста по ролям, в инсценировках.
- ✓ Продолжать знакомить с книгами. Обращать внимание детей на оформление книги, на иллюстрации. Сравнить иллюстрации разных художников к одному и тому же произведению. Выяснить симпатии и предпочтения детей.

Задачи в соответствии с «Региональной программой дошкольного образования» Р.К. Шаеховой:

- ✓ Приобщать к художественной и познавательной литературе, устному народному творчеству, формировать запас литературных впечатлений.
- ✓ Вырабатывать отношение к книге как к источнику знаний. Вызвать желание бережно относиться к книге, стремление самостоятельно рассматривать иллюстрации, желание повторно послушать ее содержание.
- ✓ Учить эмоционально и выразительно передавать содержание небольших прозаических текстов и читать наизусть короткие стихотворения, участвовать в чтении текста по ролям, в инсценировках.
- ✓ Познакомить с пословицами, поговорками татарского народа, помочь понять их смысл. Создавать условия для проявления детского творчества, элементарного сочинительства (рассказы по потешке, прибаутке с опорой на наглядно представленный материал).
- ✓ Продолжать объяснять доступные детям жанровые особенности сказок (в том числе татарских народных). Побуждать к рассказыванию о восприятии поступка сказочного героя, помогать понять скрытые мотивы его поведения.

Подготовительная к школе группа.

Задачи в соответствии с ФГОС ДО:

- ✓ Продолжать развивать интерес детей к художественной литературе. Пополнять литературный багаж сказками, рассказами, стихотворениями, загадками, считалками, скороговорками.
- ✓ Воспитывать читателя, способного испытывать сострадание и сочувствие к героям книги, отождествлять себя с полюбившимся персонажем. Развивать у детей чувство юмора.
- ✓ Обращать внимание детей на выразительные средства (образные слова и выражения, эпитеты, сравнения); помогать почувствовать красоту и выразительность языка произведения; прививать чуткость к поэтическому слову.
- ✓ Продолжать совершенствовать художественно-речевые исполнительские навыки детей при чтении стихотворений, в драматизациях (эмоциональность исполнения, естественность поведения, умение интонацией, жестом, мимикой передать свое отношение к содержанию литературной фразы).
- ✓ Помогать детям объяснять основные различия между литературными жанрами: сказкой, рассказом, стихотворением.
- ✓ Продолжать знакомить детей с иллюстрациями известных художников.

Задачи в соответствии с «Региональной программой дошкольного образования» Р.К. Шаеховой:

- ✓ Расширять круг детского чтения изданиями художественного, познавательного, энциклопедического характера.
- ✓ Познакомить с основными признаками сказки, рассказа, стихотворения. Развивать стремление понять прочитанное, оценить действия и поступки литературных героев, придумать свои версии происходящего.
- ✓ Учить эмоционально передавать содержание некоторых прозаических текстов и выразительно читать наизусть короткие стихотворения, участвовать в драматизации татарских сказок.
- ✓ Используя сказки народов Поволжья, развивать формы воображения, в основе которых лежит интерпретация литературного образа.

- ✓ Проявлять интерес к малым фольклорным жанрам. Приобщать к словесному искусству, стимулируя проявления детьми собственного литературного опыта, сохраняя при этом основные особенности стиля и жанра.

Формы работы:

1. Чтение литературного произведения.
2. Рассказ литературного произведения.
3. Беседа о прочитанном произведении.
4. Обсуждение литературного произведения.
5. Инсценирование литературного произведения. Театрализованная игра.
6. Игра на основе сюжета литературного произведения.
7. Продуктивная деятельность по мотивам прочитанного.
8. Сочинение по мотивам прочитанного.
9. Ситуативная беседа по мотивам прочитанного.

Основные принципы организации работы по воспитанию у детей интереса к художественному слову.

1. Ежедневное чтение детям вслух является обязательным и рассматривается как традиция.
2. В отборе художественных текстов учитываются предпочтения педагогов и особенности детей, а также способность книги конкурировать с видеотехникой не только на уровне содержания, но и на уровне зрительного ряда.
3. Создание по поводу художественной литературы детско-родительских проектов с включением различных видов деятельности: игровой, продуктивной, коммуникативной, познавательно-исследовательской, в ходе чего создаются целостные продукты в виде книг-самоделок, выставок изобразительного творчества, макетов, плакатов, карт и схем, сценариев викторин, досугов, детско-родительских праздников и др.
4. Отказ от обучающих занятий по ознакомлению с художественной литературой в пользу свободного непринудительного чтения.

7.3.3. Формы работы с детьми по образовательной области «Речевое развитие».

Содержание	Возраст	Совместная деятельность	Режимные моменты	Самостоятельная деятельность
1. Развитие свободного общения со взрослыми и детьми	3 -5 лет, вторая младшая, средняя группы	<ul style="list-style-type: none"> - Эмоционально-практическое взаимодействие (игры с предметами и сюжетными игрушками). - Обучающие игры с использованием предметов и игрушек. - Коммуникативные игры с включением малых фольклорных форм (потешки, прибаутки, пестушки, колыбельные) - Сюжетно-ролевая игра. - Игра-драматизация. - Работа в книжном уголке - Чтение, рассматривание иллюстраций - Сценарии активизирующего общения. - Речевое стимулирование (повторение, объяснение, обсуждение, побуждение, напоминание, уточнение) 	<ul style="list-style-type: none"> - Речевое стимулирование (повторение, объяснение, обсуждение, побуждение, уточнение напоминание) - формирование элементарного реплицирования. - Беседа с опорой на зрительное восприятие и без опоры на него. - Хороводные игры, пальчиковые игры. - Образцы коммуникативных кодов взрослого. - Тематические досуги. 	<ul style="list-style-type: none"> - Содержательное игровое взаимодействие детей (совместные игры с использованием предметов и игрушек) - Совместная предметная и продуктивная деятельность детей (коллективный монолог). - Игра-драматизация с использованием разных видов театров (театр на банках, ложках и т.п.)
	5-7 лет, старшая и подгот. к школе группы	<ul style="list-style-type: none"> - Имитативные упражнения, пластические этюды. - Сценарии активизирующего общения. - Чтение, рассматривание иллюстраций (беседа.) - Коммуникативные тренинги. - Совместная продуктивная деятельность. - Работа в книжном уголке - Экскурсии. - Проектная деятельность 	<ul style="list-style-type: none"> - Поддержание социального контакта (фатическая беседа, эвристическая беседа). - Образцы коммуникативных кодов взрослого. - Коммуникативные тренинги. - Тематические досуги. - Гимнастики (мимическая, логоритмическая). 	<ul style="list-style-type: none"> - Самостоятельная художественно-речевая деятельность детей - Сюжетно-ролевая игра. - Игра- импровизация по мотивам сказок. - Театрализованные игры. - Игры с правилами. - Игры парами (настольно-печатные) - Совместная продуктивная деятельность детей
2. Развитие всех компонентов устной речи	3 -5 лет, вторая младшая,	<ul style="list-style-type: none"> - Артикуляционная гимнастика - Дид. Игры, Настольно-печатные игры - Продуктивная деятельность 	<ul style="list-style-type: none"> Называние, повторение, слушание - Речевые дидактические игры. - Наблюдения 	<ul style="list-style-type: none"> Совместная продуктивная и игровая деятельность детей.

	средняя группа	<ul style="list-style-type: none"> - Разучивание стихотворений, пересказ - Работа в книжном уголке - Разучивание скороговорок, чистоговорок. - обучению пересказу по серии сюжетных картинок, по картине 	<ul style="list-style-type: none"> - Работа в книжном уголке; Чтение. Беседа - Разучивание стихов 	Словотворчество
	5-7 лет, старшая и подгот. к школе группы	<ul style="list-style-type: none"> - Сценарии активизирующего общения. - Дидактические игры - Игры-драматизации - Экспериментирование с природным материалом - Разучивание, пересказ - Речевые задания и упражнения - Разучивание скороговорок, чистоговорок. - Артикуляционная гимнастика - Проектная деятельность - Обучению пересказу литературного произведения 	<ul style="list-style-type: none"> - Речевые дид. игры. - Чтение,разучивание - Беседа - Досуги - Разучивание стихов 	<ul style="list-style-type: none"> - Игра-драматизация - Совместная продуктивная и игровая деятельность детей. - Самостоятельная художественно-речевая деятельность
3.Практическое овладение нормами речи (речевой этикет)	3-5 лет, вторая младшая, средняя группы	<ul style="list-style-type: none"> -Сюжетно-ролевые игры -Чтение художественной литературы -Досуги 	<ul style="list-style-type: none"> Образцы коммуника- тивных кодов взрослого. - Освоение формул речевого этикета (пассивное) 	Совместная продуктивная и игровая деятельность детей.
	5-7 лет, старшая и подгот. к школе группы	<ul style="list-style-type: none"> - Интегрированные НОД - Тематические досуги - Чтение художественной литературы - Моделирование и обыгрывание проблемных ситуаций 	<ul style="list-style-type: none"> - Образцы коммуникативных кодов взрослого. - Использование в повседневной жизни формул речевого этикета - Беседы 	<ul style="list-style-type: none"> - Самостоятельная художественно-речевая деятельность - Совместная продуктивная и игровая деятельность детей. - Сюжетно- ролевые игры
4.Формирование интереса и потребности в чтении	3-5 лет вторая младшая	<ul style="list-style-type: none"> Подбор иллюстраций Чтение литературы. Подвижные игры Физкультурные досуги 	<ul style="list-style-type: none"> Физкультминутки, прогулка, прием пищи Беседа Рассказ чтение 	<ul style="list-style-type: none"> Игры Дид игры Театр

	и средняя группа	Заучивание Рассказ Обучение Экскурсии Объяснения	Д/и Настольно-печатные игры Игры-драматизации,	Рассматривание иллюстраций Игры Продуктивная деятельность Настольно-печатные игры Беседы Театр
	5-7 лет старшая и подг. к школе группы	Чтение художественной и познавательной литературы Творческие задания Пересказ Литературные праздники Досуги Презентации проектов Ситуативное общение Творческие игры Театр Чтение литературы, подбор загадок, пословиц, поговорок	Физкультминутки, прогулка, Работа в театральном уголке Досуги кукольные спектакли Организованные формы работы с детьми Тематические досуги Самостоятельная детская деятельность Драматизация Праздники Литературные викторины	Пересказ Драматизация Рассматривание иллюстраций Продуктивная деятельность игры

7.3.4. Формы взаимодействия с семьями воспитанников в рамках реализации образовательной области «Речевое развитие».

1. Информирование родителей о содержании деятельности ДООУ по развитию речи, их достижениях и интересах:
 - Чему мы научимся (Чему научились),
 - Наши достижения,
 - Речевые мини-центры для взаимодействия родителей с детьми в условиях ДООУ,
 - Аудиозаписи детской речи (описательные, творческие рассказы, интересные высказывания и т.п.)
2. «Академия для родителей». Цели:
 - Выявление психолого-педагогических затруднений в семье,
 - Преодоление сложившихся стереотипов,
 - Повышение уровня компетенции и значимости родителей в вопросах коммуникативного развития дошкольников.
 - Пропаганда культуры речи в семье и при общении с ребенком.
3. Собеседование с ребёнком в присутствии родителей. Проводится с целью определения речевого развития дошкольника и является тактичным способом налаживания общения с родителями, демонстрации возможностей ребёнка. Опосредованно предостерегает родителей от авторитарного управления развитием ребёнка и жёсткой установки на результат.
4. Ознакомление родителей с деятельностью детей (видеозапись). Использование видеоматериалов с целью проведения индивидуальных консультаций с родителями, где анализируется речевое развитие ребёнка, умение общаться со сверстниками. Выявление причин негативных тенденций и совместный с родителями поиск путей их преодоления.
5. Открытые мероприятия с детьми для родителей.
6. Посещение культурных учреждений при участии родителей (театр, библиотека, выставочный зал и др.) с целью расширения представлений об окружающем мире и обогащение словаря детей, формирования адекватных форм поведения в общественных местах, воспитания положительных эмоций и эстетических чувств.
7. Организация партнёрской деятельности детей и взрослых по выпуску семейных газет и журналов с целью обогащения коммуникативного опыта дошкольников; создания продуктов творческой художественно-речевой деятельности (тематические альбомы с рассказами и т.п.) с целью развития речевых способностей и воображения.
8. Совместные досуги, праздники, литературные вечера на основе взаимодействия родителей и детей («Веселый этикет», «В королевстве правильной речи», «АБВГ Дейка», «Страна вежливых слов», «Путешествие в сказку», «День рождения А.С. Пушкина», «Л.Н. Толстой – наш великий земляк» и т.п.).
9. Совместные наблюдения явлений природы, общественной жизни с оформлением плакатов, которые становятся достоянием группы. Помощь родителей ребёнку в подготовке рассказа по наглядным материалам .
10. Создание в группе тематических выставок при участии родителей: «Дары природы», «История вещей», «Родной край», «Любимый город», «Профессии наших родителей», «Транспорт» и др. целью расширения кругозора и обогащению словаря дошкольников.
11. Совместная работа родителей, ребёнка и педагога по созданию альбома «Мои интересы и достижения» и др.; по подготовке тематических бесед «Мои любимые игрушки», «Игры детства моих родителей», «На пороге Новый год» и т.п.
12. Создание тематических выставок детских книг при участии семьи.
13. Тематические литературные и познавательные праздники «Вечер сказок», «Любимые стихи детства» с участием родителей.
14. Совместное формирование библиотеки для детей (познавательно-художественная литература, энциклопедии).

7.3.5. Методическое обеспечение образовательной области «Речевое развитие».

Автор составитель	Наименование издания	Издательство	Год издания
О.С. Ушакова	Программа развития речи дошкольников	М. Просвещение	2009
О.С. Ушакова	Развитие речи детей 3-4 лет	М. Просвещение	2009
О.С. Ушакова	Развитие речи детей 4-5 лет	М. Просвещение	2009
О.С. Ушакова	Развитие речи детей 5-6 лет	М. Просвещение	2009
О.С. Ушакова	Развитие речи детей 6-7 лет	М. Просвещение	2009
О.С. Ушакова	Развитие речи детей 3-4 лет (рабочая тетрадь)	М. Просвещение	2009
О.С. Ушакова	Развитие речи детей 4-5 лет (рабочая тетрадь)	М. Просвещение	2009
О.С. Ушакова	Развитие речи детей 5-6 лет (рабочая тетрадь)	М. Просвещение	2009
О.С. Ушакова	Развитие речи детей 6-7 лет (рабочая тетрадь)	М. Просвещение	2009
Т.И.Гризик	Поиграем и узнаем		2004
Баева Н.А.	Предшкольное обучение грамоте в ДОУ.	М., АРКТИ	2007
Гербова В.В.	Учусь говорить. Метод. реком. для воспитателей, работающих с детьми 3-6 лет по программе «Радуга	М. Просвещение	2002
Гербова В.В.	Хрестоматия "Книга для чтения в детском саду и дома" 2-4 года	М. Просвещение	2010
Гербова В.В.	Хрестоматия "Книга для чтения в детском саду и дома" 4-5 лет	М. Просвещение	2010
Гербова В.В.	Хрестоматия "Книга для чтения в детском саду и дома" 5-7 лет	М. Просвещение	2010
Гербова В.В.	Учусь говорить. Методические рекомендации для воспитателей.	М. Просвещение	2002
Гербова В.В.	Учусь говорить. Пособие для детей младшего дошкольного возраста	М. Просвещение	2002
Гербова В.В.	Учусь говорить. Пособие для детей среднего дошкольного возраста»	М. Просвещение	2002
Гербова В.В.	Учусь говорить. Пособие для детей старшего дошкольного возраста»	М. Просвещение	2002
Гризик Т.И.	Как хорошо уметь читать. Занятия по обучению детей 6 лет чтению в условиях детского сада	М. Просвещение	1995

7.3.6. Обучение детей двум государственным языкам РТ при помощи новых учебно-методических комплектов.

Обучение татарскому языку построено на коммуникативной и предметно-действенной технологиях.

Цель обучения второму языку в детском саду - развитие языковой способности, ознакомление с татарским языком как средством общения.

В соответствии с Законом Республики Татарстан №2 16 от 03.03.2012 г. «О государственных языках Республики Татарстан и других языках в Республике Татарстан» в программе предусмотрено обучение татарскому языку в части, формируемой участниками образовательных отношений, начиная со средней группы и проводится воспитателем по обучению детей татарскому языку 2 раза в неделю в форме игры в рамках режима дня.

В рамках реализации Стратегии развития образования в Республике Татарстан на 2010 - 2015 годы «Килэчэк» творческой группой, созданной Министерством образования и науки Республики Татарстан, разработаны новые учебно-методические комплекты по обучению детей двум государственным языкам в дошкольных образовательных учреждениях на основе современных эффективных образовательных технологий.

УМК включает в себя:

- ✓ Комплект по обучению детей татар русскому языку (учебно-методические пособия, рабочие тетради, демонстрационный, раздаточный материал к занятиям, сборник художественных произведений для чтения детям на русском языке, аудио-видеоматериалы мультимедиа);
- ✓ Комплект по обучению русских детей татарскому языку (учебно-методические пособия, рабочие тетради, демонстрационный, раздаточный материал к занятиям, сборник художественных произведений для чтения детям на татарском языке, анимационные);
- ✓ Региональную программу дошкольного образования (на татарском и русском языках) в соответствии с федеральным государственным образовательным стандартом к структуре основной образовательной программы дошкольного образования;
- ✓ Комплект для детей старшего дошкольного возраста по обучению грамоте (рабочие тетради, методические рекомендации для воспитателей, методическое пособие для воспитателей и родителей).
- ✓ Для обеспечения современного уровня организации языкового пространства обучения детей татарскому и русскому языкам разработаны мультимедийные ресурсы нового поколения.

Задачи обучения детей татарскому языку:

- ✓ формирование первоначальных умений и навыков практического владения татарским языком в устной форме;
- ✓ формирование мотивации учения ребенка;
- ✓ активизация в речи слов, обозначающих предмет, признак предмета и действие;
- ✓ развитие умения составлять небольшие рассказы по серии ситуативных картинок с одним действующим лицом, сюжетной картине или из личных наблюдений ребенка.

Результаты освоения Программы

1. Хорошо развита культура правильного произношения татарских звуков.
2. Умение правильно называть предмет, цвет, форму. Счет до 10.
3. Сформированы грамматические навыки, т.е. дети должны понимать постановку простых вопросов и отвечать на них 3-4 словами. Умеют составлять рассказы по картине, о погоде, описывать игрушки 4-5 предложениями. Могут запоминать короткие стихи и песни.
4. Имеют представление о творчестве татарских поэтов и писателей: Г. Тукай, А. Алиш, М. Джалиль, Р. Минуллин.

Лексический минимум по учебно - методическому пособию для русскоязычных детей по татарскому языку.

4-5 лет.

Активные слова: Эти - папа, они - мама, кыз - девочка, малай - мальчик, мин - я, исәнмесез - здравствуйте, сау булыгыз - до свидания, исәнме - здравствуй, эт-собака, пес и - кошка, әйе - да. юк - нет, сау бул - до свидания, пока, эби - бабушка, бабай - дедушка, эй бэт - хорошо, ипи - хлеб, алма -

яблоко, сот - молоко, чэй - чай, рэхмэт - спасибо, мэ - на, тэмле - вкусный, кил монда - иди сюда, утыр-садись, бир - дай, аша - кушай, эч - пей, туп - мяч, зур - большой, кечкенэ - маленький, матур - красивый, куян - заяц, аю - медведь, хэллэр ничек? - как дела?, уйна - играй, пычрак - грязный (ая), чиста - чистый(ая), ю - мой, бер - один, ике - два, оч - три, дүрт - четыре, биш - пять.(49слов)

Пассивные слова: утырыгыз - садитесь, бу кем? - это кто?, кем юк? - кого нет?, син кем? - ты кто?, кем айда? - кто там?, басыгыз - встаньте, ал - бери, ничэ? - сколько?, нинди? - какой? (13 слов)

5-6 лет.

Активные слова: кишер - морковь, нинди? - какой?, баллы - сладкий, ничэ? - сколько? Сутан - лук, бэрэңге - картошка, алты - шесть, жиде - семь, сигез - восемь, тугыз - девять, ун - десять, кыяр - огурец, кэбестэ - капуста, кызыл - красный, сары - жёлтый, яшел - зелёный, кирэк - надо, юа - моет, нэрсэ кирэк? - что надо, аш-суп, ботка - каша, кашык - ложка, тэлинкэ - тарелка, чынаяк - чашка, зэңгэр - синий, күлмэк - платье, чалбар - брюки, кий - одень, сал -ними, йокла - спи, бит - лицо, кул - рука, өстэл - стол, урындык - стул, карават - кровать, яратам - люблю, бар - иди (38 слов).

Пассивные слова: бу нэрсэ? - это что?, хэерле кон - добрый день, нэрсэ бар? - что есть?, күп - много (7 слов)

6-7 лет.

Активные слова: син кем? - ты кто?, хэерле кон - добрый день, тычкан -мышь, бу кем? - это кто?, бу нэрсэ? - это что?, нишли? - что делает?, йоклый - спит, утыра - сидит, ашый - кушает, эчэ - пьёт, нишлисең? - что делаешь?, ашыйм - кушаю, эчэм - пью, уйный - играет, уйныйм -играю, барам - иду, кая барасың? - куда идёшь?, син нишлисең? - ты что делаешь?, сикер -прыгай, сикерэм - прыгаю, сикерэ - прыгает, йөгерэ - бежит, толке - лиса, йөгер - беги, йогерэм - бегу, чэк-чэк - чак-чак. өчпочмак - треугольник, яшь - лет, бүре - волк, керпе - ёжик, тавык - курица, этэч - петух, үрдэк - утка, чана - санки, шуа - катается, шуам - катаюсь, бие -танцуй, бии - танцует, биим - танцую, ак - белый, кара - чёрный, жырла - пой, жырлым - пою, зур рэхмэт - большое спасибо, китап укый - читает книгу, рәсем ясым - рисую, укыйм - читаю, дэфтәр - тетрадь (58 слов).

Пассивные слова: нэрсэ яратасың? - что любишь? (2 слова)

Всего-167 слов

Задача воспитателя:

- сделать все возможное, чтобы заинтересовать ребенка и поддерживать его на протяжении всех лет обучения, путем использования естественной среды и разнообразия коммуникативных задач.

С целью выработки навыков правильного произношения в работе с детьми дошкольного возраста в данном пособии представлены следующие приемы:

- имитация или подражание, когда дети учатся произносить звуки и звукосочетания, подражая воспитателю;
- объяснение и показ артикуляции;
- сопоставление звуков татарского языка со звуками родного языка.

Воспитательно-образовательный процесс обучения детей татарскому языку организован следующими способами:

- в режимные моменты, в ходе свободных игр, в непосредственном общении с детьми коммуникативно вводятся и ситуативно активизируются речевые конструкции разговорной речи;
- индивидуально, с малой группой, с подгруппой, со всей группой ведутся беседы по интерактивным играм и игрушкам, иллюстрированным книгам, рассматривают игрушки, играют в настольно-печатные игры (типа лото и др.);
- перед едой, перед сном; дети читают, обсуждают, заучивают стихи и песенки, слушают татарскую народную музыку;
- детям показывают спектакли кукольного театра, с ними играют в подвижные игры на татарском языке;
- занятия разными видами деятельности (в частности, музыкальное, физкультурное занятия, ручной труд) можно проводить, чередуя татарский и родной языки;
- в детском саду проводятся праздники, связанные с татарским языком и культурой.

Задача воспитателя:

- сделать все возможное, чтобы заинтересовать ребенка и поддерживать его на протяжении всех лет обучения, путем использования естественной среды и разнообразия коммуникативных задач.

С целью выработки навыков правильного произношения в работе с детьми дошкольного возраста в данном пособии представлены следующие приемы:

- имитация или подражание, когда дети учатся произносить звуки и звукосочетания, подражая воспитателю;
- объяснение и показ артикуляции;
- сопоставление звуков татарского языка со звуками родного языка.

Методическое обеспечение УМК по обучению детей татарскому языку.

№ п/п	Автор	Название книги, журнала и т.п.
1.	Ибрагимова З.Г.	“Шома бас. Танцуй веселей” методическое пособие - Казань. Халкыбыз мирасы. 2012 г.
2.	Зарипова З.М.	“Татарча сөйләшәбез. Говорим по-татарски” учебно-методические комплекты для детей с 4-5 лет, по проекту “Минем өем”.- Казань: Хәтер, 4-5 лет.
3.	Зарипова З.М.	“Татарча сөйләшәбез. Говорим по-татарски” по проекту “Минем өем” демонстрационный, раздаточный материал для детей с 4-5 лет.- Казань: Хәтер, 4-5 лет.
4.	Зарипова З.М.	“Татарча сөйләшәбез. Говорим по-татарски” рабочая тетрадь для детей с 4-5 лет по проекту “Минем өем”. Казань: Хәтер, 4-5 лет.
6.	Зарипова З.М.	“Татарча сөйләшәбез. Говорим по-татарски” учебно-методические комплекты для детей с 5-6 лет, по проекту “Уйный - уйный үсәбез”. Казань: Хәтер, 2012.
7.	Зарипова З.М.	“Татарча сөйләшәбез. Говорим по-татарски” рабочая тетрадь для детей с 5-6 лет, по проекту “Уйный - уйный үсәбез”.- Казань: Хәтер, 2012.
8.	Зарипова З.М.	“Татарча сөйләшәбез. Говорим по-татарски” демонстрационный, раздаточный материал для детей с 5-6 лет по проекту “Уйный - уйный үсәбез”. Казань: Хәтер, 2012.
9.	Зарипова З.М.	“Татарча сөйләшәбез. Говорим по-татарски” учебно-методические комплекты для детей с 6-7 лет, по проекту “Без инде хәзер зурлар - мәктәпкә илтә юллар”. Казань: Хәтер, 2012.
10.	Зарипова З.М.	“Татарча сөйләшәбез. Говорим по-татарски” рабочая тетрадь для детей с 6 -7 лет. по проекту “Без инде хәзер зурлар - мәктәпкә илтә юллар”. Казань: Хәтер, 2012.
11.	Зарипова З.М.	“Татарча сөйләшәбез. Говорим по-татарски” демонстративный, раздаточный материал для детей с 6- 7 лет, по проекту “Без инде хәзер зурлар - мәктәпкә илтә юллар”. Казань: Хәтер, 2012.
12.	Закирова К.В.	На поляне детства: хрестоматия для воспитателей дошкольных образовательных учреждений и родителей. - Казань: Редакционно-издательский

		центр, 2011.- 256с
13.	Закирова К.В.	Балачак аланы: балалар бакчасы тәрбиячелүәре һәм эти-эниләр өчен хрестоматия.- Казан: РИЦ, 2011.- 560 б.
14.	Аудио - сборник	Танцы народов Поволжья
15.	Аудио - сборник	Шома бас. Бакча балалары өчен биюләр
16.	Видео - приложение	“Уйный - уйный үсәбез” Татарча сөйләшәбез. Говорим по-татарски. Анимационные сюжеты
17.	Видео - приложение	“Минем өем” Татарча сөйләшәбез. Говорим по-татарски. Анимационные сюжеты
18.	Аудио - сборник	Аудио - китап ” Татар әкиятләре”
19.	Диск №1	“Мои любимые мультфильмы”- Казан “Аксу” 2011г.
20.	Диск №2	“Мои любимые мультфильмы”- Казан “Аксу” 2012г.
21.	Диск №3	“Мои любимые мультфильмы”- Казан “Аксу” 2012г.
22.	Диск №4	“Мои любимые мультфильмы”- Казан “Аксу” 2012г.
23.	Диск №5	“Мои любимые мультфильмы”- Казан “Аксу” 2013г.
24.	Шәехова Р.К.	“Мәктәпкәчә яшьтәгеләр әлифбасы №1. Авазларны уйнатып”, Казан. Хәтер, 2011 ел
25.	Шәехова Р.К.	“Мәктәпкәчә яшьтәгеләр әлифбасы №2. Авазларны уйнатып”, Казан. Хәтер, 2011 ел
26.	Шәехова Р.К.	“Раз словечко - два словечко”. Занимательное обучение татарскому языку. Казан. Хәтер, 2011 ел
27.	Аудио - приложение	“Минем өем” Татарча сөйләшәбез. Говорим по-татарски.
28.	Аудио - приложение	”Уйный - уйный үсәбез” Татарча сөйләшәбез. Говорим по-татарски.
29.	Аудио - приложение	”Без инде хәзер зурлар - мәктәпкә илтә юллар” Татарча сөйләшәбез. Говорим по-татарски.
30.	Аудио - приложение	Балалар бакчасында эдәп - әхлак тәрбиясе “Жырлар”

7.3.7. Обучение детей английскому языку по курсу **Funny English**.

Построение образовательного процесса на основе курса **Funny English** обеспечивает вовлечённость каждого ребёнка в проводимое занятие, что, в свою очередь, гарантирует успех всему процессу обучения английскому языку. Немаловажным фактором вовлечённости ребёнка в образовательную деятельность является создание у него положительной установки познания, формирование интереса к жизни, миру и культуре разных стран, а также развитие у него коммуникативности, желания и умения вступать в общение с другими людьми. Названные задачи продуктивно реализуются путём использования сюжетно-ориентированных материалов курса **Funny English**.

Как уже указывалось, курс **Funny English** отличает гибкость в подходах к обучению английскому языку, что позволяет его эффективно использовать в различных формах дошкольного образования и обучающих методиках. Насыщенность курса историями и песнями, как и постоянное присутствие на занятиях игрушечной обезьянки, делают процесс изучения английского языка чрезвычайно привлекательным для детей дошкольного возраста.

Funny English 1 — первый уровень учебного курса, с помощью которого дети 4–5 лет совершают первые весёлые шаги в изучении английского языка. Важной задачей курса **Funny English 1** является первичное знакомство с английским языком и закрепление у детей желания его изучать. Авторы знакомят детей со звучанием и ритмом английской речи посредством слушания историй и песен, формируют умения поведения на уроке английского языка благодаря соблюдению определённого порядка ведения занятия и вовлечению детей в инициативное выполнение занимательных заданий. Песни, истории, игры и задания, разработанные в соответствии с методом

опоры на физические действия, являются основными типами упражнений в этом курсе. На первом уровне обучения от детей не требуется на каждом занятии работать с развивающим пособием. Основная задача — формирование умений аудирования и адекватного реагирования, к говорению же дети поощряются лишь на этапе их готовности к началу овладения этим умением.

Funny English 2 — второй уровень учебного курса, рассчитанный на детей 5–6 лет, — также может послужить комфортным стартом изучения английского языка для тех, кто не занимался английским ранее. В курсе Funny English 2 на этом уровне дети знакомятся с базовой 25 лексикой и самыми простыми грамматическими явлениями. Они активно работают с лексикой, обозначающей цвета, числительные от 1 до 5, членов семьи, одежду, еду, животных и т.д.

Funny English 3 — третий, завершающий, уровень учебного курса, рассчитанный на детей 6–7 лет, который может быть также успешно использован и в случае, если дети ранее изучали английский язык по другому пособию. Приобретённые детьми языковые знания проверяются и закрепляются на этом уровне благодаря разнообразию лексических игр, историям и песням, а также заданиям в развивающем пособии. Дети знакомятся с новыми словами, обозначающими части тела, мебель и обстановку помещений, расширяют свои знания о зверях и птицах, овладевают числительными от 1 до 10 и т.д.

Тематическое планирование образовательной деятельности в рамках курса Funny English

Тематическое планирование является важнейшей частью образовательного процесса. Тематическое планирование предназначено для выявления наиболее эффективных путей реализации образовательной, развивающей и воспитательной функций педагогического процесса в системе занятий по английскому языку дошкольников. Оно позволяет выстроить уроки в определённую систему, увидеть перспективу в работе, помогает заранее продумать дифференцированные задания для дошкольников, разработать дополнительные материалы, позволяющие реализовать индивидуально-дифференцированный подход к процессу обучения.

Тематические планы по курсу Funny English составлены на основе требований, предусмотренных Федеральным государственным образовательным стандартом, и предполагают тематический и результативно-ориентированный подход к содержанию и структурированию данных планов.

Тематический план по каждому отдельному уровню обучения (средняя, старшая и подготовительная к школе группы) составлен на весь учебный год и представляет собой планируемый образ обучения по всем разделам курса английского языка. Основной целью тематического плана является определение оптимального содержания занятий и расчёт необходимого для них времени.

Тематический план содержит следующие разделы:

- 1) наименование раздела развивающего пособия;
- 2) число часов, отводимых на их изучение;
- 3) образовательные цели каждого занятия;
- 4) активная лексика, используемая на занятии;
- 5) лексический материал для повторения;
- 6) лексические единицы и фразы, усваиваемые рецептивно;
- 7) фразы, используемые для ведения занятия;
- 8) средства обучения.

Тематический план является по своей сути рабочим инструментом преподавателя английского языка. Данный план может быть подвергнут незначительной корректировке в течение учебного года (по объективным и субъективным причинам), но он должен быть выполнен по окончании учебного года.

Тематическое планирование для детей средней, старшей и подготовительной к школе групп представлено на с. 42–159.

Методическое обеспечение курса Funny English

Развивающее пособие

Развивающее пособие состоит из разделов, каждый из которых подразделяется на занятия. Первые занятия каждого раздела содержат сюжетную историю в картинках и различные задания, включая задания с использованием наклеек. Далее приводятся задания, выполнение которых предполагает раскрашивание, обведение по контуру, рисование, соединение линиями картинок, а также задания, стимулирующие познавательную активность дошкольников. Страницы пособия перфорированы, что позволяет аккуратно извлечь из книги страницу с заданием и дать её ребёнку. На обороте каждой страницы с заданием приводятся краткие методические указания на русском языке на тот случай, если у педагога нет возможности обратиться за подробными комментариями к методическому пособию. В конце развивающего пособия в качестве дополнительного дан материал, который можно использовать при подготовке праздников Хеллоуин и Рождество.

Стикеры

К пособию прилагаются два листа со стикерами (наклейками). Они используются при выполнении заданий к сюжетной истории, работа с ними направлена на закрепление изучаемой лексики. На каждом завершающем занятии детям предлагается наклеить «премиальный» стикер, что является своеобразным поощрением за выполнение всех заданий раздела.

Аудиофайлы

К пособию прилагаются многочисленные аудиофайлы, которые предназначены для аудирования на занятиях. На них содержится весь аудиоматериал пособия Funny English: песни, фонограммы некоторых песен для караоке, истории, чанты, фразы для ведения занятий. Доступ к данным аудиофайлам осуществляется с сайта издательства «Макмиллан»

Демонстрационные карточки

В набор включены цветные демонстрационные карточки, пронумерованные и, для удобства обращения с ними, снабжённые цветовой маркировкой соответственно цвету того раздела, к которому они относятся. Демонстрационные карточки могут использоваться для введения новой лексики, её закрепления, а также в играх и заданиях, описанных в методическом пособии.

Дидактические карточки

Дидактические карточки представляют собой сюжетные картинки, иллюстрирующие истории, с которыми дети знакомятся в ходе занятий, и служат визуальной опорой для преодоления трудностей при аудировании. Каждый эпизод истории представлен на отдельной карточке. Для удобства на обороте каждой карточки приводится текст эпизода. Карточки могут быть использованы в качестве визуальной опоры и при выполнении других заданий.

Методическое пособие

В методическом пособии содержатся подробные комментарии на русском языке, в частности, указаны цели разделов и занятий, перед описанием каждого занятия перечислены активная и пассивная лексика, лексика для повторения, а также средства обучения. Каждый этап занятия описан очень подробно: какие фразы использовать для его ведения, какие игры, песни и задания включать на конкретном этапе, как проводить игры и выполнять задания, учить песни. В методическое пособие включены тексты всех песен, чантов и историй, а также по три дополнительных задания к каждому занятию, использование которых отнесено на усмотрение самого педагога. Во многих дополнительных заданиях задействованы раздаточные материалы, разрешённые для копирования (photocopiable pages).

7.4. Образовательная область «Художественно-эстетическое развитие».

Формирование интереса к эстетической стороне окружающей действительности, эстетического отношения к предметам и явлениям окружающего мира, произведениям искусства; воспитание интереса к художественно-творческой деятельности.

Развитие эстетических чувств детей, художественного восприятия, образных представлений, воображения, художественно-творческих способностей.

Развитие детского художественного творчества, интереса к самостоятельной творческой деятельности (изобразительной, конструктивно-модельной, музыкальной и др.); удовлетворение потребности детей в самовыражении.

Приобщение к искусству. Развитие эмоциональной восприимчивости, эмоционального отклика на литературные и музыкальные произведения, красоту окружающего мира, произведения искусства.

Приобщение детей к народному и профессиональному искусству (словесному, музыкальному, изобразительному, театральному, к архитектуре) через ознакомление с лучшими образцами

отечественного и мирового искусства; воспитание умения понимать содержание произведений искусства.

Формирование элементарных представлений о видах и жанрах искусства, средствах выразительности в различных видах искусства.

Изобразительная деятельность. Развитие интереса к различным видам изобразительной деятельности; совершенствование умений в рисовании, лепке, аппликации, прикладном творчестве.

Воспитание эмоциональной отзывчивости при восприятии произведений изобразительного искусства.

Воспитание желания и умения взаимодействовать со сверстниками при создании коллективных работ.

Конструктивно-модельная деятельность. Приобщение к конструированию; развитие интереса к конструктивной деятельности, знакомство с различными видами конструкторов.

Воспитание умения работать коллективно, объединять свои поделки в соответствии с общим замыслом, договариваться, кто какую часть работы будет выполнять.

Музыкальная деятельность. Приобщение к музыкальному искусству; развитие предпосылок ценностно-смыслового восприятия и понимания музыкального искусства; формирование основ музыкальной культуры, ознакомление с элементарными музыкальными понятиями, жанрами; воспитание эмоциональной отзывчивости при восприятии музыкальных произведений.

Развитие музыкальных способностей: поэтического и музыкального слуха, чувства ритма, музыкальной памяти; формирование песенного, музыкального вкуса.

Воспитание интереса к музыкально-художественной деятельности, совершенствование умений в этом виде деятельности.

Развитие детского музыкально-художественного творчества, реализация самостоятельной творческой деятельности детей; удовлетворение потребности в самовыражении.

7.4.1. Приобщение к искусству.

Вторая группа раннего возраста.

Задачи в соответствии с ФГОС ДО:

- ✓ Развивать художественное восприятие, воспитывать отзывчивость на музыку и пение, доступные пониманию детей произведения изобразительного искусства, литературы.
- ✓ Рассматривать с детьми иллюстрации к произведениям детской литературы. Развивать умение отвечать на вопросы по содержанию картинок.
- ✓ Знакомить с народными игрушками: дымковской, богородской, матрешкой, Ванькой-встанькой и другими, соответствующими возрасту детей.
- ✓ Обращать внимание детей на характер игрушек (веселая, забавная и др.), их форму, цветовое оформление.

Младшая группа.

Задачи в соответствии с ФГОС ДО:

- ✓ Развивать эстетические чувства детей, художественное восприятие, содействовать возникновению положительного эмоционального отклика на литературные и музыкальные произведения, красоту окружающего мира, произведения народного и профессионального искусства (книжные иллюстрации, изделия народных промыслов, предметы быта, одежда).
- ✓ Подводить детей к восприятию произведений искусства. Знакомить с элементарными средствами выразительности в разных видах искусства (цвет, звук, форма, движение, жесты), подводить к различению видов искусства через художественный образ.
- ✓ Готовить детей к посещению кукольного театра, выставки детских работ и т. д.

Задачи в соответствии с «Региональной программой дошкольного образования» Р.К. Шаеховой:

- ✓ Способствовать проявлению интереса к произведениям народного, декоративно-прикладного искусства, с которыми можно действовать (кукла в национальном костюме, шеморданская, актюбинская игрушки и др.).
- ✓ Вызвать эмоциональный отклик при восприятии произведений изобразительного искусства, детских книг с иллюстрациями по мотивам народных сказок, литературных произведений татарских писателей и поэтов, в которых переданы чувства и отношения, наиболее близкие и понятные детям.

Средняя группа.

Задачи в соответствии с ФГОС ДО:

- ✓ Приобщать детей к восприятию искусства, развивать интерес к нему. Поощрять выражение эстетических чувств, проявление эмоций при рассматривании предметов народного и декоративно-прикладного искусства, прослушивании произведений музыкального фольклора.
- ✓ Познакомить детей с профессиями артиста, художника, композитора.
- ✓ Побуждать узнавать и называть предметы и явления природы, окружающей действительности в художественных образах (литература, музыка, изобразительное искусство).
- ✓ Учить различать жанры и виды искусства: стихи, проза, загадки (литература), песни, танцы, музыка, картина (репродукция), скульптура (изобразительное искусство), здание и сооружение (архитектура).
- ✓ Учить выделять и называть основные средства выразительности (цвет, форма, величина, ритм, движение, жест, звук) и создавать свои художественные образы в изобразительной, музыкальной, конструктивной деятельности.
- ✓ Познакомить детей с архитектурой. Формировать представления о том, что дома, в которых они живут (детский сад, школа, другие здания), — это архитектурные сооружения; дома бывают разные по форме, высоте, длине, с разными окнами, с разным количеством этажей, подъездов и т. д.
- ✓ Вызывать интерес к различным строениям, расположенным вокруг детского сада (дома, в которых живут ребенок и его друзья, школа, кинотеатр).
- ✓ Привлекать внимание детей к сходству и различиям разных зданий, поощрять самостоятельное выделение частей здания, его особенностей. Закреплять умение замечать различия в сходных по форме и строению зданиях (форма и величина входных дверей, окон и других частей).
- ✓ Поощрять стремление детей изображать в рисунках, аппликациях реальные и сказочные строения.
- ✓ Организовать посещение музея (совместно с родителями), рассказать о назначении музея.
- ✓ Развивать интерес к посещению кукольного театра, выставок.
- ✓ Закреплять знания детей о книге, книжной иллюстрации. Познакомить с библиотекой как центром хранения книг, созданных писателями и поэтами.
- ✓ Знакомить с произведениями народного искусства (потешки, сказки, загадки, песни, хороводы, заклички, изделия народного декоративно-прикладного искусства).
- ✓ Воспитывать бережное отношение к произведениям искусства.

Задачи в соответствии с «Региональной программой дошкольного образования» Р.К. Шаеховой:

- ✓ Поощрять выражение эстетических чувств и эмоций при рассматривании предметов народного промысла, декоративно-прикладного искусства.
- ✓ Организовать посещение музея изобразительного искусства (совместно с родителями). Развивать художественное восприятие произведений искусства, умение последовательно рассматривать образ, эмоционально откликаться на изображение, соотносить увиденное с собственным опытом.
- ✓ Познакомить детей с традиционным татарским костюмом однотонная просторная рубаха,

бархатный камзол, нарядный нагрудник, штаны с широким шагом, вышитый передник с нагрудником, калфак, мозаичные ичиги или туфли, тубетейка и т. д.). Обратить внимание детей на то, что в национальном костюме нашли свое отражение искусство кроя, ткачества, разнообразная вышивка, ювелирные изделия и кожаная мозаика. Помочь найти элементы прошлого в современной одежде.

- ✓ Дать понятия «художественная керамика», «художник», «художник-керамик», «гончарное ремесло». В доступной форме рассказать детям о самобытности творчества гончаров («зооморская» керамика - сосуды с изображениями различных птиц и животных, детские игрушки в виде свистулук; пестречинский керамический промысел). Познакомить с творчеством современного художника-керамика Б. А. Шубина (статуэтки «Алтынчэч», «Шурале», «Су анасы» («Водяная»), напольная ваза «Сабантуй», декоративные тарелки с бытовыми сюжетами «Татарский танец», «Сидящая женщина» и др.). Способствовать проявлению умения понимать содержание произведений искусства.
- ✓ Познакомить с понятием «архитектура» (детский сад, школа, библиотека, цирк, кукольный театр - это архитектурные сооружения). Обратить внимание на сходство и различия разных зданий, поощрять самостоятельное выделение частей здания, его особенностей.
- ✓ Закреплять знания о книге, книжной иллюстрации. Познакомить с национальной библиотекой как центром хранения книг, созданных татарскими писателями и поэтами.
- ✓ Воспитывать бережное отношение к произведениям искусства.

Старшая группа.

Задачи в соответствии с ФГОС ДО:

- ✓ Продолжать формировать интерес к музыке, живописи, литературе, народному искусству.
- ✓ Развивать эстетические чувства, эмоции, эстетический вкус, эстетическое восприятие произведений искусства, формировать умение выделять их выразительные средства. Учить соотносить художественный образ и средства выразительности, характеризующие его в разных видах искусства, подбирать материал и пособия для самостоятельной художественной деятельности.
- ✓ Формировать умение выделять, называть, группировать произведения по видам искусства (литература, музыка, изобразительное искусство, архитектура, театр). Продолжать знакомить с жанрами изобразительного и музыкального искусства. Формировать умение выделять и использовать в своей изобразительной, музыкальной, театрализованной деятельности средства выразительности разных видов искусства, называть материалы для разных видов художественной деятельности.
- ✓ Познакомить с произведениями живописи (И. Шишкин, И. Левитан, В. Серов, И. Грабарь, П. Кончаловский и др.) и изображением родной природы в картинах художников. Расширять представления о графике (ее выразительных средствах). Знакомить с творчеством художников-иллюстраторов детских книг (Ю. Васнецов, Е. Рачев, Е. Чарушин, И. Билибин и др.).
- ✓ Продолжать знакомить с архитектурой. Закреплять знания о том, что существуют различные по назначению здания: жилые дома, магазины, театры, кинотеатры и др. Обращать внимание детей на сходства и различия архитектурных сооружений одинакового назначения: форма, пропорции (высота, длина, украшения — декор и т. д.). Подводить дошкольников к пониманию зависимости конструкции здания от его назначения: жилой дом, театр, храм и т. д.
- ✓ Развивать наблюдательность, учить внимательно рассматривать здания, замечать их характерные особенности, разнообразие пропорций, конструкций, украшающих деталей.
- ✓ При чтении литературных произведений, сказок обращать внимание детей на описание сказочных домиков (теремок, рукавичка, избушка на курьих ножках), дворцов.
- ✓ Познакомить с понятиями «народное искусство», «виды и жанры народного искусства». Расширять представления детей о народном искусстве, фольклоре, музыке и художественных

- ✓ промыслах.
- ✓ Формировать у детей бережное отношение к произведениям искусства.

Задачи в соответствии с «Региональной программой дошкольного образования» Р.К. Шаеховой:

- ✓ Приобщать детей к восприятию искусства, развивать интерес к нему. Познакомить с выдающимися произведениями деятелей изобразительного искусства республики (Х. Якупов, И. Зарипов, Р. Шамсутдинов и др.).
- ✓ Познакомить детей с понятием «пейзаж», с творчеством известного русского пейзажиста И. И. Шишкина, уроженца города Елабуги («Утро в сосновом бору», «Рожь», «Полянка» и др.). Развивать умение эмоционально откликаться на изображение, понимать его, соотносить увиденное с собственным опытом.
- ✓ Продолжить знакомство с керамическим промыслом - древнейшим видом искусства, с творчеством современных художников-керамиков (Б. А. Шубин, А. Абзгильдин, Р. Миргалимов, А. Минуллина). Обратить внимание детей на национальное своеобразие керамических изделий, выраженных как в силуэте формы, так и в орнаментальном решении. Способствовать проявлению умения выделять элементы национального орнамента.
- ✓ Обратить внимание детей на особенности русского национального костюма, сравнить его с традиционным татарским костюмом (с особенностями головных уборов, одежды, обуви, украшений). Помочь найти сходство и отличие в национальной одежде.
- ✓ Познакомить детей с искусством кожаной мозаики. Рассмотреть кожаные туфли, башмаки, ичиги; узоры, расположенные на передке ичигов, украшающие голенища. Обратить внимание детей на цветной фон, собирающий яркие вписанные друг в друга элементы в единую композицию; криволинейность, замкнутость форм, сшивание их контрастными по цвету шелковыми нитями и т. д.
- ✓ Продолжить знакомство детей с архитектурой родного города. Подводить к пониманию зависимости конструкции здания от его назначения (жилой дом, мечеть, кинотеатр и т. д.). Обратить внимание на сходства и различия архитектурных сооружений одинакового назначения. Организовать экскурсию в старинную часть города (Старо-Татарская слобода Казани), где сохранились старинные бревенчатые дома, приусадебные постройки (ворота, заборы), украшенные резьбой по дереву. Обратить внимание на характер резных узоров, их пропорции и цветовые решения (характерные для татарской вышивки, кожаной мозаики). Познакомить с архитектурным ансамблем Кремля (Спасская башня, Башня Сююмбике, соборная мечеть Кул Шариф, Преображенская проездная башня, Благовещенский собор и т. д.). Формировать опыт восприятия объектов истории и культуры. Вызвать желание познать историю Кремля.
- ✓ Закреплять знания о книжной иллюстрации. Познакомить детей с творчеством художников-иллюстраторов, проиллюстрировавших образы героев в стихотворениях Р. Миннуллина, Ш. Галеева, Р. Валеевой и др. Развивать умение сравнивать иллюстрации разных художников к одному и тому же литературному произведению, рассказывать о своем восприятии.

Подготовительная к школе группа.

Задачи в соответствии с ФГОС ДО:

- ✓ Развивать эстетическое восприятие, чувство ритма, художественный вкус, эстетическое отношение к окружающему, к искусству и художественной деятельности.
- ✓ Формировать интерес к классическому и народному искусству (музыке, изобразительному искусству, литературе, архитектуре).
- ✓ Формировать основы художественной культуры. Развивать интерес к искусству. Закреплять знания об искусстве как виде творческой деятельности людей, о видах искусства

(декоративно-прикладное, изобразительное искусство, литература, музыка, архитектура, театр, танец, кино, цирк).

- ✓ Расширять знания детей об изобразительном искусстве, развивать художественное восприятие произведений изобразительного искусства. Продолжать знакомить детей с произведениями живописи: И. Шишкин («Рожь», «Утро в сосновом лесу»), И. Левитан («Золотая осень», «Март», «Весна. Большая вода»), А. Саврасов («Грачи прилетели»), А. Пластов («Полдень», «Летом», «Сенокос»), В. Васнецов («Аленушка», «Богатыри», «Иван-царевич на Сером волке») и др.
- ✓ Обогащать представления о скульптуре малых форм, выделяя образные средства выразительности (форму, пропорции, цвет, характерные детали, позы, движения и др.).
- ✓ Расширять представления о художниках — иллюстраторах детской книги (И. Билибин, Ю. Васнецов, В. Конашевич, В. Лебедев, Т. Маврина, Е. Чарушин и др.).
- ✓ Продолжать знакомить с народным декоративно-прикладным искусством (гжельская, хохломская, жостовская, мезенская роспись), с керамическими изделиями, народными игрушками.
- ✓ Продолжать знакомить с архитектурой, закреплять и обогащать знания детей о том, что существуют здания различного назначения (жилые дома, магазины, кинотеатры, детские сады, школы и др.).
- ✓ Развивать умение выделять сходство и различия архитектурных сооружений одинакового назначения. Формировать умение выделять одинаковые части конструкции и особенности деталей.
- ✓ Познакомить со спецификой храмовой архитектуры: купол, арки, аркатурный пояс по периметру здания, барабан (круглая часть под куполом) и т. д. Знакомить с архитектурой с опорой на региональные особенности местности, в которой живут дети. Рассказать детям о том, что, как и в каждом виде искусства, в архитектуре есть памятники, которые известны во всем мире: в России это Кремль, собор Василия Блаженного, Зимний дворец, Исаакиевский собор, Петергоф, памятники Золотого кольца и другие — в каждом городе свои.
- ✓ Развивать умения передавать в художественной деятельности образы архитектурных сооружений, сказочных построек. Поощрять стремление изображать детали построек (наличники, резной подзор по контуру крыши).
- ✓ Расширять представления детей о творческой деятельности, ее особенностях; формировать умение называть виды художественной деятельности, профессии деятелей искусства (художник, композитор, артист, танцор, певец, пианист, скрипач, режиссер, директор театра, архитектор и т. п.).
- ✓ Развивать эстетические чувства, эмоции, переживания; умение самостоятельно создавать художественные образы в разных видах деятельности.
- ✓ Формировать представление о значении органов чувств человека для художественной деятельности, формировать умение соотносить органы чувств с видами искусства (музыку слушают, картины рассматривают, стихи читают и слушают и т. д.).
- ✓ Знакомить с историей и видами искусства; формировать умение различать народное и профессиональное искусство. Организовать посещение выставки, театра, музея, цирка (совместно с родителями).
- ✓ Расширять представления о разнообразии народного искусства, художественных промыслов (различные виды материалов, разные регионы страны и мира).
- ✓ Воспитывать интерес к искусству родного края; любовь и бережное отношение к произведениям искусства.
- ✓ Поощрять активное участие детей в художественной деятельности по собственному желанию и под руководством взрослого.

Задачи в соответствии с «Региональной программой дошкольного образования» Р.К. Шаеховой:

- ✓ Продолжить знакомство детей с произведениями Г. Тукая и видами искусства, отражающими его творчество (балет «Шурале» Ф. Яруллина, «Водяная» А. Бакирова, симфония «Кырлай» Н. Жиганова, скульптурные и живописные произведения Б. Урманче, И. Казакова, Б.

- Альменова, Ф. Аминова и др.). Формировать положительное отношение к искусству.
- ✓ Создавать условия для полноценного восприятия произведений изобразительного искусства. Продолжить знакомить детей с произведениями живописи Музея изобразительных искусств Татарстана: И. Е. Репин «Читающая девушка», Н. И. Фешин «Портрет Вари Адоратской», И. И. Шишкин «Полянка», Х. Якупов «Перед приговором», И. Казаков «Маленький Тукай» и др.
 - ✓ Развивать художественное восприятие произведений. Поощрять самостоятельную оценку произведений.
 - ✓ Познакомить детей с древнейшим искусством - художественной обработкой металла. Организовать посещение Музея национальной культуры НКЦ «Казань», где сохранились предметы домашней утвари: серебряные подносы, блюда, медногочеканные кувшины, кумганы, бронзовые замочки в форме фигурок домашних животных; декоративные композиции, украшающие интерьеры и экстерьеры общественных зданий. Учить при посещении музея бережно относиться к культурным ценностям и правильно вести себя.
 - ✓ Рассмотреть старинные ювелирные украшения: кольца, серьги, браслеты («бэлязэк»), наконники («чулпы»), шейно-нагрудные украшения («яка чылбыры»), перевязки («хэситэ») и др.
 - ✓ Познакомить с творчеством современных художников - ювелиров (И. Фазулзянов, С. В. Ковалевская, В. О. Ковалев и др.). Обратить внимание детей на национальное своеобразие ювелирных изделий.
 - ✓ Рассказать о золотошвейном искусстве как самостоятельном художественном промысле татарского народа. Рассмотреть с детьми расшитые тюбетейки, женскую бархатную обувь, кисеты, калфаки и др. Обратить внимание на наиболее; популярные композиции - «золотое перо» («алтын каурый»), мотивы букета, птиц, пшеничного колоса, звезд и полумесяца и др. Формировать интерес к предметам искусства.
 - ✓ Продолжить знакомство детей с архитектурой родного города (села): соборных мечетей, храмовой архитектуры (соборная мечеть Кул Шариф, Раифский Богородицкий мужской монастырь). Развивать умение замечать их характерные особенности, разнообразие пропорций, конструкций, украшающих деталей.
 - ✓ Закреплять знания о книжной иллюстрации. Познакомить детей с творчеством художников, проиллюстрировавших образ Шурале в детской литературе (Ф. Аминов, Б. Алменов, В. Булатов, Ю. Валиахметов, А. Тамергалина, Б. Урманче, Н. Хазиахметов, Р. Шамсетдинов и др.). Обратить внимание на выражение отношения художников к этому сказочному персонажу. Вызвать интерес к рассматриванию книжных иллюстраций, желание задавать вопросы.

7.4.2. Художественно-изобразительная деятельность.

Вторая группа раннего возраста.

Задачи в соответствии с ФГОС ДО:

- ✓ Вызывать у детей интерес к действиям с карандашами, фломастерами, кистью, красками, глиной.
- ✓ **Рисование.** Развивать восприятие дошкольников, обогащать их сенсорный опыт путем выделения формы предметов, обведения их по контуру поочередно то одной, то другой рукой.
- ✓ Подводить детей к изображению знакомых предметов, предоставляя им свободу выбора.
- ✓ Обращать внимание детей на то, что карандаш (кисть, фломастер) оставляет след на бумаге, если провести по ней отточенным концом карандаша (фломастером, ворсом кисти). Учить следить за движением карандаша по бумаге.
- ✓ Привлекать внимание детей к изображенным ими на бумаге разнообразным линиям, конфигурациям. Побуждать задумываться над тем, что они нарисовали, на что это похоже. Вызывать чувство радости от штрихов и линий, которые дети нарисовали сами. Побуждать детей к дополнению нарисованного изображения характерными деталями; к осознанному повторению ранее получившихся штрихов, линий, пятен, форм.

- ✓ Развивать эстетическое восприятие окружающих предметов. Учить детей различать цвета карандашей, фломастеров, правильно называть их; рисовать разные линии (длинные, короткие, вертикальные, горизонтальные, наклонные), пересекать их, уподобляя предметам: ленточкам, платочкам, дорожкам, ручейкам, сосулькам, заборчику и др. Подводить детей к рисованию предметов округлой формы.
- ✓ Формировать правильную позу при рисовании (сидеть свободно, не наклоняться низко над листом бумаги), свободная рука поддерживает лист бумаги, на котором рисует малыш.
- ✓ Учить бережно относиться к материалам, правильно их использовать: по окончании рисования класть их на место, предварительно хорошо промыв кисточку в воде.
- ✓ Учить держать карандаш и кисть свободно: карандаш — тремя пальцами выше отточенного конца, кисть — чуть выше железного наконечника; набирать краску на кисть, макая ее всем ворсом в баночку, снимать лишнюю краску, прикасаясь ворсом к краю баночки.
- ✓ **Лепка.** Вызывать у детей интерес к лепке. Знакомить с пластическими материалами: глиной, пластилином, пластической массой (отдавая предпочтение глине). Учить аккуратно пользоваться материалами.
- ✓ Учить дошкольников отламывать комочки глины от большого куска; лепить палочки и колбаски, раскатывая комочек между ладонями прямыми движениями; соединять концы палочки, плотно прижимая их друг к другу (колечко, бараночка, колесо и др.).
- ✓ Учить раскатывать комочек глины круговыми движениями ладоней для изображения предметов круглой формы (шарик, яблоко, ягода и др.), сплющивать комочек между ладонями (лепешки, печенье, пряники); делать пальцами углубление в середине сплющенного комочка (миска, блюдце). Учить соединять две вылепленные формы в один предмет: палочка и шарик (погремушка или грибок), два шарика (неваляшка) и т. п.
- ✓ Приучать детей класть глину и вылепленные предметы на дощечку или специальную заранее подготовленную клеенку.

Младшая группа.

Задачи в соответствии с ФГОС ДО:

- ✓ Развивать эстетическое восприятие; обращать внимание детей на красоту окружающих предметов (игрушки), объектов природы (растения, животные), вызывать чувство радости.
- ✓ Формировать интерес к занятиям изобразительной деятельностью. Учить в рисовании, лепке, аппликации изображать простые предметы и явления, передавая их образную выразительность.
- ✓ Включать в процесс обследования предмета движения обеих рук по предмету, охватывание его руками.
- ✓ Вызывать положительный эмоциональный отклик на красоту природы, произведения искусства (книжные иллюстрации, изделия народных промыслов, предметы быта, одежда).
- ✓ Учить создавать как индивидуальные, так и коллективные композиции в рисунках, лепке, аппликации.
- ✓ **Рисование.** Предлагать детям передавать в рисунках красоту окружающих предметов и природы (голубое небо с белыми облаками; кружащиеся на ветру и падающие на землю разноцветные листья; снежинки и т. п.).
- ✓ Продолжать учить правильно держать карандаш, фломастер, кисть, не напрягая мышц и не сжимая сильно пальцы; добиваться свободного движения руки с карандашом и кистью во время рисования. Учить набирать краску на кисть: аккуратно обмакивать ее всем ворсом в баночку с краской, снимать лишнюю краску о край баночки легким прикосновением ворса, хорошо промывать кисть, прежде чем набрать краску другого цвета. Приучать осушать промытую кисть о мягкую тряпочку или бумажную салфетку.
- ✓ Закреплять знание названий цветов (красный, синий, зеленый, желтый, белый, черный), познакомить с оттенками (розовый, голубой, серый). Обращать внимание детей на подбор цвета, соответствующего изображаемому предмету.
- ✓ Приобщать детей к декоративной деятельности: учить украшать дымковскими узорами

силуэты игрушек, вырезанных воспитателем (птичка, козлик, конь и др.), и разных предметов (блюдечко, рукавички).

- ✓ Учить ритмичному нанесению линий, штрихов, пятен, мазков (оппадают с деревьев листочки, идет дождь, «снег, снег кружится, белая вся улица», «дождик, дождик, кап, кап, кап...»).
- ✓ Учить изображать простые предметы, рисовать прямые линии (короткие, длинные) в разных направлениях, перекрещивать их (полоски, ленточки, дорожки, заборчик, клетчатый платочек и др.). Подводить детей к изображению предметов разной формы (округлая, прямоугольная) и предметов, состоящих из комбинаций разных форм и линий (неваляшка, снеговик, цыпленок, тележка, вагончик и др.).
- ✓ Формировать умение создавать несложные сюжетные композиции, повторяя изображение одного предмета (елочки на нашем участке, неваляшки гуляют) или изображая разнообразные предметы, насекомых и т. п. (в траве ползают жучки и червячки; колобок катится по дорожке и др.). Учить располагать изображения по всему листу.
- ✓ **Лепка.** Формировать интерес к лепке. Закреплять представления детей о свойствах глины, пластилина, пластической массы и способах лепки. Учить раскатывать комочки прямыми и круговыми движениями, соединять концы получившейся палочки, сплющивать шар, сминая его ладонями обеих рук. Побуждать детей украшать вылепленные предметы, используя палочку с заточенным концом; учить создавать предметы, состоящие из 2–3 частей, соединяя их путем прижимания друг к другу.
- ✓ Закреплять умение аккуратно пользоваться глиной, класть комочки и вылепленные предметы на дощечку.
- ✓ Учить детей лепить несложные предметы, состоящие из нескольких частей (неваляшка, цыпленок, пирамидка и др.). Предлагать объединять вылепленные фигурки в коллективную композицию (неваляшки водят хоровод, яблоки лежат на тарелке и др.). Вызывать радость от восприятия результата общей работы.
- ✓ **Аппликация.** Приобщать детей к искусству аппликации, формировать интерес к этому виду деятельности. Учить предварительно выкладывать (в определенной последовательности) на листе бумаги готовые детали разной формы, величины, цвета, составляя изображение (задуманное ребенком или заданное воспитателем), и наклеивать их.
- ✓ Учить аккуратно пользоваться клеем: намазывать его кисточкой тонким слоем на обратную сторону наклеиваемой фигуры (на специально приготовленной клеенке); прикладывать стороной, намазанной клеем, к листу бумаги и плотно прижимать салфеткой.
- ✓ Формировать навыки аккуратной работы. Вызывать у детей радость от полученного изображения.
- ✓ Учить создавать в аппликации на бумаге разной формы (квадрат, розета и др.) предметные и декоративные композиции из геометрических форм и природных материалов, повторяя и чередуя их по форме и цвету. Закреплять знание формы предметов и их цвета. Развивать чувство ритма.

Задачи в соответствии с «Региональной программой дошкольного образования» Р.К. Шаеховой:

- ✓ **Рисование.** Предлагать детям передавать в рисунках красоту окружающей природы (кисть рябины, падающие на землю разноцветные листья и т. п.).
- ✓ Подводить детей к восприятию произведений искусства. Познакомить с элементарными узорами татарского прикладного искусства и украшенными ими предметами быта. Вызвать положительный эмоциональный отклик на красоту произведений искусства.
- ✓ Приобщать детей к декоративной деятельности: показать способы раскрашивания элементов национального орнамента (ромашка, василек, колокольчик, листья и т. д.). Обращать внимание на подбор цвета, соответствующего изображаемому предмету.
- ✓ Закреплять названия цветов (красный, синий, зеленый, желтый, белый, черный), характерных для татарского орнамента. Учить создавать изображения с использованием одного, двух или нескольких цветов.
- ✓ Учить детей рисовать разные линии (длинные, короткие, вертикальные, горизонтальные, наклонные) в разных направлениях. Подводить к изображению предметов разной формы

(округлая, прямоугольная). Развивать умение создавать простые изображения («казанское полотенце», салфетка, тарелочка и т. д.).

- ✓ Формировать опыт совместной деятельности со взрослыми (сотворчества) при создании коллективных композиций по мотивам татарского прикладного искусства.
- ✓ **Лепка.** Формировать интерес к лепке. Закреплять представления о свойствах глины, пластилина, соленого теста и способах лепки.
- ✓ Развивать умение раскатывать комочки прямыми и круговыми движениями, сплющивать шар, сминая его ладонями обеих рук, вдавливать пальцем, проделывая отверстие. Побуждать к созданию простейших форм для обыгрывания (оладьи (коймак), пончики (кабартма), булочки (мич кумэчлэре)).
- ✓ Закреплять умение аккуратно пользоваться глиной, соленым тестом; комочки и вылепленные предметы класть на дощечку.
- ✓ Объединять вылепленные предметы в коллективную композицию (перемячи лежат на подносе, чайный сервиз и др.). Вызвать радость от восприятия результата совместной деятельности.
- ✓ **Аппликация.** Приобщать детей к искусству аппликации, формировать интерес к этому виду деятельности. Учить предварительно выкладывать на листе бумаги готовые детали цветочно-растительных мотивов татарского орнамента (тюльпан, колокольчик, ромашка, плоды шиповника, рябины и т. д.), составлять простейшие узоры в несложном ритмическом порядке на полоске, затем располагать их в середине, по краям квадрата, круга.
- ✓ Развивать умение создавать как индивидуальные, так и коллективные композиции по мотивам татарского прикладного искусства.

Средняя группа.

Задачи в соответствии с ФГОС ДО:

- ✓ Продолжать развивать интерес детей к изобразительной деятельности. Вызывать положительный эмоциональный отклик на предложение рисовать, лепить, вырезать и наклеивать.
- ✓ Продолжать развивать эстетическое восприятие, образные представления, воображение, эстетические чувства, художественно-творческие способности.
- ✓ Продолжать формировать умение рассматривать и обследовать предметы, в том числе с помощью рук.
- ✓ Обогащать представления детей об изобразительном искусстве (иллюстрации к произведениям детской литературы, репродукции произведений живописи, народное декоративное искусство, скульптура малых форм и др.) как основе развития творчества. Учить детей выделять и использовать средства выразительности в рисовании, лепке, аппликации.
- ✓ Продолжать формировать умение создавать коллективные произведения в рисовании, лепке, аппликации.
- ✓ Закреплять умение сохранять правильную позу при рисовании: не горбиться, не наклоняться низко над столом, к мольберту; сидеть свободно, не напрягаясь. Приучать детей быть аккуратными: сохранять свое рабочее место в порядке, по окончании работы убирать все со стола.
- ✓ Учить проявлять дружелюбие при оценке работ других детей.
- ✓ **Рисование.** Продолжать формировать у детей умение рисовать отдельные предметы и создавать сюжетные композиции, повторяя изображение одних и тех же предметов (неваляшки гуляют, деревья на нашем участке зимой, цыплята гуляют по травке) и добавляя к ним другие (солнышко, падающий снег и т. д.).
- ✓ Формировать и закреплять представления о форме предметов (круглая, овальная, квадратная, прямоугольная, треугольная), величине, расположении частей.
- ✓ Помогать детям при передаче сюжета располагать изображения на всем листе в соответствии с содержанием действия и включенными в действие объектами. Направлять внимание детей

на передачу соотношения предметов по величине: дерево высокое, куст ниже дерева, цветы ниже куста.

- ✓ Продолжать закреплять и обогащать представления детей о цветах и оттенках окружающих предметов и объектов природы. К уже известным цветам и оттенкам добавить новые (коричневый, оранжевый, светло-зеленый); формировать представление о том, как можно получить эти цвета. Учить смешивать краски для получения нужных цветов и оттенков.
- ✓ Развивать желание использовать в рисовании, аппликации разнообразные цвета, обращать внимание на многоцветие окружающего мира.
- ✓ Закреплять умение правильно держать карандаш, кисть, фломастер, цветной мелок; использовать их при создании изображения.
- ✓ Учить детей закрашивать рисунки кистью, карандашом, проводя линии и штрихи только в одном направлении (сверху вниз или слева направо); ритмично наносить мазки, штрихи по всей форме, не выходя за пределы контура; проводить широкие линии всей кистью, а узкие линии и точки — концом ворса кисти. Закреплять умение чисто промывать кисть перед использованием краски другого цвета. К концу года формировать у детей умение получать светлые и темные оттенки цвета, изменяя нажим на карандаш.
- ✓ Формировать умение правильно передавать расположение частей при рисовании сложных предметов (кукла, зайчик и др.) и соотносить их по величине.
- ✓ **Декоративное рисование.** Продолжать формировать умение создавать декоративные композиции по мотивам дымковских, филимоновских узоров. Использовать дымковские и филимоновские изделия для развития эстетического восприятия прекрасного и в качестве образцов для создания узоров в стиле этих росписей (для росписи могут использоваться вылепленные детьми игрушки и силуэты игрушек, вырезанные из бумаги).
- ✓ Познакомить детей с городецкими изделиями. Учить выделять элементы городецкой росписи (бутоны, купавки, розаны, листья); видеть и называть цвета, используемые в росписи.
- ✓ **Лепка.** Продолжать развивать интерес детей к лепке; совершенствовать умение лепить из глины (из пластилина, пластической массы). Закреплять приемы лепки, освоенные в предыдущих группах; учить прищипыванию с легким оттягиванием всех краев сплюснутого шара, вытягиванию отдельных частей из целого куска, прищипыванию мелких деталей (ушки у котенка, клюв у птички). Учить сглаживать пальцами поверхность вылепленного предмета, фигурки.
- ✓ Учить приемам вдавливания середины шара, цилиндра для получения поллой формы. Познакомить с приемами использования стеки. Поощрять стремление украшать вылепленные изделия узором при помощи стеки.
- ✓ Закреплять приемы аккуратной лепки.
- ✓ **Аппликация.** Воспитывать интерес к аппликации, усложняя ее содержание и расширяя возможности создания разнообразных изображений.
- ✓ Формировать у детей умение правильно держать ножницы и пользоваться ими. Обучать вырезыванию, начиная с формирования навыка разрезания по прямой сначала коротких, а затем длинных полос. Учить составлять из полос изображения разных предметов (забор, скамейка, лесенка, дерево, кустик и др.). Учить вырезать круглые формы из квадрата и овальные из прямоугольника путем скругления углов; использовать этот прием для изображения в аппликации овощей, фруктов, ягод, цветов и т. п.
- ✓ Продолжать расширять количество изображаемых в аппликации предметов (птицы, животные, цветы, насекомые, дома, как реальные, так и воображаемые) из готовых форм. Учить детей преобразовывать эти формы, разрезая их на две или четыре части (круг — на полукруги, четверти; квадрат — на треугольники и т. д.).
- ✓ Закреплять навыки аккуратного вырезывания и наклеивания.
- ✓ Поощрять проявление активности и творчества.

Задачи в соответствии с «Региональной программой дошкольного образования» Р.К. Шаеховой:

- ✓ **Рисование.** Обращать внимание детей на красоту природы и любоваться вместе с ними совершенством формы, цвета, строения объектов растительного и животного мира.

- ✓ Продолжать знакомство с произведениями татарского прикладного искусства.
- ✓ Познакомить детей с понятием «орнамент». Рассмотреть с детьми реальные цветочно-растительные мотивы, которые мастерски воплотились в татарский орнамент. Развивать умение выделять элементы узора.
- ✓ Приобщать детей к декоративной деятельности: показать способы рисования трилистника (тройной мазок из одной сочки), василька, ромашки, плодов рябины, шиповника и т. д. Нормировать умение создавать ленточный (бордюрный) узор, состоящий из простых элементов с использованием одного, двух или нескольких цветов. Обращать внимание на подбор соответствующего цветочной растительности.
- ✓ Учить передавать форму и строение предметов, состоящих из нескольких частей (фигура птицы, бабочки, пчелы).
- ✓ Познакомить с оттенками (голубой, серый, розовый), развивать чувство цвета.
- ✓ Привлекать детей к выполнению коллективных работ по мотивам татарского прикладного искусства.
- ✓ Побуждать передавать в рисунке яркие события из жизни родного города (села). Рассматривать вместе с детьми работы и побуждать к рассказу о том, что нарисовано. Содействовать проявлению творческой активности.
- ✓ **Лепка.** Развивать интерес к лепке; совершенствовать умение лепить из глины (соленого теста, пластилина).
- ✓ Формировать умение отщипывать или отрывать от основного куска небольшие комочки, раскатывать их круговыми движениями пальцев, соединять части (чак-чак, плоды граната, рябины); сглаживать поверхность сплюснутого шара, прищипывать края с легким оттягиванием (губадия, вак бэлиш и др.). Поощрять стремление преобразовывать полученные формы, разрезая их при помощи стеки на две или четыре части (куски пирога).
- ✓ Упражнять в использовании приема вдавливания середины шара для получения полой формы (пиала, горшочек, чашка и др.). Познакомить с приемами использования стеки. Поощрять стремление украшать вылепленные изделия национальным узором при помощи стеки, наклепов.
- ✓ Закреплять умение аккуратно пользоваться глиной (соленым тестом, пластилином).
- ✓ Объединять вылепленные предметы в коллективную композицию (угощение на тарелочке, чайный сервиз и др.). Вызвать радость от восприятия результата совместной деятельности.
- ✓ В декоративной лепке побуждать создавать простейшие образы по мотивам народной игрушки (шморданская, актюбинская игрушки и др.).
- ✓ Вызвать интерес и желание отображать в лепке сюжет по мотивам татарских народных сказок для последующего использования вылепленных фигурок в настольном театре. Доставить радость от восприятия результата совместной деятельности взрослого с детьми.
- ✓ **Аппликация.** Развивать интерес к искусству аппликации, усложняя его содержание и расширяя возможности создания разнообразных изображений.
- ✓ Обучать разрезанию по прямой сначала коротких, затем длинных полос. Развивать умение составлять из полос цветной бумаги изображения предметов (флаги).
- ✓ Познакомить с техникой обрывной аппликации для создания композиции из цветов сирени, можжевельника.
- ✓ Упражнять в вырезании круглых форм из квадрата и овальных форм из прямоугольника путем срезания углов для изображения цветов, ягод, фруктов и т. п. Побуждать составлять на полосе, квадрате, круге декоративные узоры в качестве украшений. Развивать чувство ритма.
- ✓ Подводить детей к сюжетной аппликации путем составления и наклеивания на одном листе бумаги нескольких предметов (улица, город). Формировать навыки аккуратной работы.
- ✓ Вызвать желание взаимодействовать при создании коллективных композиций по мотивам татарского прикладного искусства из готовых форм (цветы, бабочки, птицы).

Старшая группа.

Задачи в соответствии с ФГОС ДО:

- ✓ Продолжать развивать интерес детей к изобразительной деятельности. Обогащать сенсорный опыт, развивая органы восприятия: зрение, слух, обоняние, осязание, вкус; закреплять знания об основных формах предметов и объектов природы.
- ✓ Развивать эстетическое восприятие, учить созерцать красоту окружающего мира. В процессе восприятия предметов и явлений развивать мыслительные операции: анализ, сравнение, уподобление (на что похоже), установление сходства и различия предметов и их частей, выделение общего и единичного, характерных признаков, обобщение. Учить передавать в изображении не только основные свойства предметов (форма, величина, цвет), но и характерные детали, соотношение предметов и их частей по величине, высоте, расположению относительно друг друга.
- ✓ Развивать способность наблюдать, всматриваться (вслушиваться) в явления и объекты природы, замечать их изменения (например, как изменяются форма и цвет медленно плывущих облаков, как постепенно раскрывается утром и закрывается вечером венчик цветка, как изменяется освещение предметов на солнце и в тени).
- ✓ Учить передавать в изображении основные свойства предметов (форма, величина, цвет), характерные детали, соотношение предметов и их частей по величине, высоте, расположению относительно друг друга.
- ✓ Развивать способность наблюдать явления природы, замечать их динамику, форму и цвет медленно плывущих облаков.
- ✓ Совершенствовать изобразительные навыки и умения, формировать художественно-творческие способности.
- ✓ Развивать чувство формы, цвета, пропорций.
- ✓ Продолжать знакомить с народным декоративно-прикладным искусством (Городец, Полхов-Майдан, Гжель), расширять представления о народных игрушках (матрешки — городецкая, богородская; бирюльки).
- ✓ Знакомить детей с национальным декоративно-прикладным искусством (на основе региональных особенностей); с другими видами декоративно-прикладного искусства (фарфоровые и керамические изделия, скульптура малых форм). Развивать декоративное творчество детей (в том числе коллективное).
- ✓ Формировать умение организовывать свое рабочее место, готовить все необходимое для занятий; работать аккуратно, экономно расходовать материалы, сохранять рабочее место в чистоте, по окончании работы приводить его в порядок.
- ✓ Продолжать совершенствовать умение детей рассматривать работы (рисунки, лепку, аппликации), радоваться достигнутому результату, замечать и выделять выразительные решения изображений.
- ✓ **Предметное рисование.** Продолжать совершенствовать умение передавать в рисунке образы предметов, объектов, персонажей сказок, литературных произведений. Обращать внимание детей на отличия предметов по форме, величине, пропорциям частей; побуждать их передавать эти отличия в рисунках.
- ✓ Учить передавать положение предметов в пространстве на листе бумаги, обращать внимание детей на то, что предметы могут по-разному располагаться на плоскости (стоять, лежать, менять положение: живые существа могут двигаться, менять позы, дерево в ветреный день — наклоняться и т. д.). Учить передавать движения фигур.
- ✓ Способствовать овладению композиционными умениями: учить располагать предмет на листе с учетом его пропорций (если предмет вытянут в высоту, располагать его на листе по вертикали; если он вытянут в ширину, например, не очень высокий, но длинный дом, располагать его по горизонтали). Закреплять способы и приемы рисования различными изобразительными материалами (цветные карандаши, гуашь, акварель, цветные мелки, пастель, сангина, угольный карандаш, фломастеры, разнообразные кисти и т. п.).
- ✓ Выбатывать навыки рисования контура предмета простым карандашом с легким нажимом на него, чтобы при последующем закрашивании изображения не оставалось жестких, грубых линий, пачкающих рисунок.

- ✓ Учить рисовать акварелью в соответствии с ее спецификой (прозрачностью и легкостью цвета, плавностью перехода одного цвета в другой).
- ✓ Учить рисовать кистью разными способами: широкие линии — всем ворсом, тонкие — концом кисти; наносить мазки, прикладывая кисть всем ворсом к бумаге, рисовать концом кисти мелкие пятнышки.
- ✓ Закреплять знания об уже известных цветах, знакомить с новыми цветами (фиолетовый) и оттенками (голубой, розовый, темно-зеленый, сиреневый), развивать чувство цвета. Учить смешивать краски для получения новых цветов и оттенков (при рисовании гуашью) и высветлять цвет, добавляя в краску воду (при рисовании акварелью). При рисовании карандашами учить передавать оттенки цвета, регулируя нажим на карандаш. В карандашном исполнении дети могут, регулируя нажим, передать до трех оттенков цвета.
- ✓ **Сюжетное рисование.** Учить детей создавать сюжетные композиции на темы окружающей жизни и на темы литературных произведений («Кого встретил Колобок», «Два жадных медвежонка», «Где обедал воробей?» и др.).
- ✓ Развивать композиционные умения, учить располагать изображения на полосе внизу листа, по всему листу.
- ✓ Обращать внимание детей на соотношение по величине разных предметов в сюжете (дома большие, деревья высокие и низкие; люди меньше домов, но больше растущих на лугу цветов). Учить располагать на рисунке предметы так, чтобы они загораживали друг друга (растущие перед домом деревья и частично его загораживающие и т. п.).
- ✓ **Декоративное рисование.** Продолжать знакомить детей с изделиями народных промыслов, закреплять и углублять знания о дымковской и филимоновской игрушках и их росписи; предлагать создавать изображения по мотивам народной декоративной росписи, знакомить с ее цветовым строем и элементами композиции, добиваться большего разнообразия используемых элементов. Продолжать знакомить с городецкой росписью, ее цветовым решением, спецификой создания декоративных цветов (как правило, не чистых тонов, а оттенков), учить использовать для украшения оживки.
- ✓ Познакомить с росписью Полхов-Майдана. Включать городецкую и полхов-майданскую роспись в творческую работу детей, помогать осваивать специфику этих видов росписи. Знакомить с региональным (местным) декоративным искусством. Учить составлять узоры по мотивам городецкой, полхов-майданской, гжельской росписи: знакомить с характерными элементами (бутоны, цветы, листья, травка, усики, завитки, оживки).
- ✓ Учить создавать узоры на листах в форме народного изделия (поднос, солонка, чашка, розетка и др.).
- ✓ Для развития творчества в декоративной деятельности использовать декоративные ткани. Предоставлять детям бумагу в форме одежды и головных уборов (кокошник, платок, свитер и др.), предметов быта (салфетка, полотенце).
- ✓ Учить ритмично располагать узор. Предлагать расписывать бумажные силуэты и объемные фигуры.
- ✓ **Лепка.** Продолжать знакомить детей с особенностями лепки из глины, пластилина и пластической массы.
- ✓ Развивать умение лепить с натуры и по представлению знакомые предметы (овощи, фрукты, грибы, посуда, игрушки); передавать их характерные особенности. Продолжать учить лепить посуду из целого куска глины и пластилина ленточным способом.
- ✓ Закреплять умение лепить предметы пластическим, конструктивным и комбинированным способами. Учить сглаживать поверхность формы, делать предметы устойчивыми.
- ✓ Учить передавать в лепке выразительность образа, лепить фигуры человека и животных в движении, объединять небольшие группы предметов в несложные сюжеты (в коллективных композициях): «Курица с цыплятами», «Два жадных медвежонка нашли сыр», «Дети на прогулке» и др.
- ✓ Формировать у детей умения лепить по представлению героев литературных произведений (Медведь и Колобок, Лиса и Зайчик, Машенька и Медведь и т. п.). Развивать творчество, инициативу.
- ✓ Продолжать формировать умение лепить мелкие детали; пользуясь стекой, наносить рисунок

чешуек у рыбки, обозначать глаза, шерсть животного, перышки птицы, узор, складки на одежде людей и т. п.

- ✓ Продолжать формировать технические умения и навыки работы с разнообразными материалами для лепки; побуждать использовать дополнительные материалы (косточки, зернышки, бусинки и т. д.).
- ✓ Закреплять навыки аккуратной лепки.
- ✓ Закреплять навык тщательно мыть руки по окончании лепки.
- ✓ **Декоративная лепка.** Продолжать знакомить детей с особенностями декоративной лепки. Формировать интерес и эстетическое отношение к предметам народного декоративно-прикладного искусства.
- ✓ Учить лепить птиц, животных, людей по типу народных игрушек (дымковской, филимоновской, каргопольской и др.).
- ✓ Формировать умение украшать узорами предметы декоративного искусства. Учить расписывать изделия гуашью, украшать их наклепами и углубленным рельефом, использовать стеку.
- ✓ Учить обмакивать пальцы в воду, чтобы сгладить неровности вылепленного изображения, когда это необходимо для передачи образа.
- ✓ **Аппликация.** Закреплять умение детей создавать изображения (разрезать бумагу на короткие и длинные полосы; вырезать круги из квадратов, овалы из прямоугольников, преобразовывать одни геометрические фигуры в другие: квадрат — в два-четыре треугольника, прямоугольник — в полосы, квадраты или маленькие прямоугольники), создавать из этих фигур изображения разных предметов или декоративные композиции.
- ✓ Учить вырезать одинаковые фигуры или их детали из бумаги, сложенной гармошкой, а симметричные изображения — из бумаги, сложенной пополам (стакан, ваза, цветок и др.). С целью создания выразительного образа учить приему обрывания.
- ✓ Побуждать создавать предметные и сюжетные композиции, дополнять их деталями, обогащающими изображения.
- ✓ Формировать аккуратное и бережное отношение к материалам.
- ✓ **Прикладное творчество.** Совершенствовать умение работать с бумагой: сгибать лист вчетверо в разных направлениях; работать по готовой выкройке (шапочка, лодочка, домик, кошелек).
- ✓ Закреплять умение создавать из бумаги объемные фигуры: делить квадратный лист на несколько равных частей, сглаживать сгибы, надрезать по сгибам (домик, корзинка, кубик).
- ✓ Закреплять умение детей делать игрушки, сувениры из природного материала (шишки, ветки, ягоды) и других материалов (катушки, проволока в цветной обмотке, пустые коробки и др.), прочно соединяя части.
- ✓ Формировать умение самостоятельно создавать игрушки для сюжетно-ролевых игр (флажки, сумочки, шапочки, салфетки и др.); сувениры для родителей, сотрудников детского сада, елочные украшения.
- ✓ Привлекать детей к изготовлению пособий для занятий и самостоятельной деятельности (коробки, счетный материал), ремонту книг, настольно-печатных игр.
- ✓ Закреплять умение детей экономно и рационально расходовать материалы.
- ✓

Задачи в соответствии с «Региональной программой дошкольного образования» Р.К. Шаеховой:

- ✓ **Рисование.** Продолжить знакомство с элементами национального орнамента. Рассмотреть цветочно-растительные мотивы (полевые, луговые, садовые); мотивы пальметт и полупальметт, лотосообразные мотивы, мотивы листьев и др. Обратить внимание детей на характер композиции (симметричные, асимметричные), на цветочный букет, в котором одновременно могут использоваться мотивы разных цветов.
- ✓ Приобщать детей к декоративной деятельности: показать способы рисования симметричного букета, у которого одинаковы обе стороны узора относительно вертикального стебля.
- ✓ Способствовать творческому применению сформированных умений и навыков по

декоративному рисованию на силуэтах одежды, головных уборов, обуви (тюбетейка, фартук, ичиги и др.), предметах быта (полотенце, веретено и др.), разнообразию используемых элементов национального орнамента.

- ✓ Привлекать детей к выполнению коллективных работ по мотивам татарского прикладного искусства. Помочь согласовывать содержание совместной работы.
- ✓ Познакомить с новыми цветами (фиолетовый) и оттенками (темно-фиолетовый, сиреневый). Учить смешивать краски для получения новых оттенков. Побуждать к самостоятельному выбору сочетания цветов.
- ✓ Продолжать совершенствовать умение передавать в рисунке образы предметов быта, персонажей татарских народных сказок. Подводить детей к созданию сюжетных композиций на темы сказок Г. Тукая, А. Алиша («Кого встретила болтливая утка», «Кто самый сильный», «Встреча Шурале и Былтыра», «Коза и баран» и др.).
- ✓ Поощрять передавать в рисунках яркие события из общественной жизни родного города (села). Рассматривать вместе с детьми работы и побуждать к рассказу о нарисованном. Содействовать проявлению творческой активности.
- ✓ **Лепка.** Продолжать развивать интерес к лепке; совершенствовать умение лепить из глины (соленого теста, пластилина).
- ✓ Развивать умение лепить с натуры актюбинские и шемор-данские игрушки, передавать их характерные особенности.
- ✓ Познакомить детей с техникой рельефного изображения. Учитывая характерные особенности натуры, научить лепить трилистник, правильно передавая пропорции. Обратит внимание детей на то, что лепку следует начинать с плитуса - основания, на поверхность которого концом стеки наносится контурный рисунок рельефа.
- ✓ Совершенствовать умение лепить посуду ленточным способом, из целого куса глины, дополнять ее мелкими деталями, украшать при помощи стеки, штампа, налепа (кувшин, ваза, ковшик, кумган и т. д.).
- ✓ Стимулировать и поддерживать самостоятельное определение замысла, стремление создать несложные сюжеты и выразительные образы: «На Сабантуе», Девушка с коромыслом», «Три дочери» и др.
- ✓ Формировать умение лепить по представлению героев литературных произведений (Водяная, Шурале, Камыр-батыр и т. п.). Развивать творчество, инициативу.
- ✓ **Аппликация.** Развивать интерес к искусству аппликации, усложняя его содержание и расширяя возможности создания разнообразных изображений. Формировать умение вырезать одинаковые элементы национального узора из бумаги, сложенной гармошкой (лепестки шиповника, василька, ромашки, листья и др.), симметричные изображения - из бумаги, сложенной пополам (трилистник, полупальметт, тюльпан, колокольчик и др.). Использовать технику обрывной аппликации для более выразительной передачи цветов в композиции. Поощрять умение сочетать разные изобразительные средства.
- ✓ Познакомить со способами объемной аппликации для создания композиции из цветов георгина, пиона, астры. Поощрять стремление дополнить композицию деталями, обогащающими изображение (птицы, пчелы, бабочки и т. п.).
- ✓ Подводить детей к сюжетной аппликации путем составления и наклеивания на одном листе бумаги архитектурных сооружений разных назначений (цирк, вокзал, супермаркет, жилой дом и т. д.).

Подготовительная к школе группа.

Задачи в соответствии с ФГОС ДО:

- ✓ Формировать у детей устойчивый интерес к изобразительной деятельности. Обогащать сенсорный опыт, включать в процесс ознакомления с предметами движения рук по предмету.
- ✓ Продолжать развивать образное эстетическое восприятие, образные представления, формировать эстетические суждения; учить аргументированно и развернуто оценивать

изображения, созданные как самим ребенком, так и его сверстниками, обращая внимание на обязательность доброжелательного и уважительного отношения к работам товарищей.

- ✓ Формировать эстетическое отношение к предметам и явлениям окружающего мира, произведениям искусства, к художественно-творческой деятельности.
- ✓ Воспитывать самостоятельность; учить активно и творчески применять ранее усвоенные способы изображения в рисовании, лепке и аппликации, используя выразительные средства.
- ✓ Продолжать учить детей рисовать с натуры; развивать аналитические способности, умение сравнивать предметы между собой, выделять особенности каждого предмета; совершенствовать умение изображать предметы, передавая их форму, величину, строение, пропорции, цвет, композицию.
- ✓ Продолжать развивать коллективное творчество. Воспитывать стремление действовать согласованно, договариваться о том, кто какую часть работы будет выполнять, как отдельные изображения будут объединяться в общую картину.
- ✓ Формировать умение замечать недостатки своих работ и исправлять их; вносить дополнения для достижения большей выразительности создаваемого образа.
- ✓ **Предметное рисование.** Совершенствовать умение изображать предметы по памяти и с натуры; развивать наблюдательность, способность замечать характерные особенности предметов и передавать их средствами рисунка (форма, пропорции, расположение на листе бумаги).
- ✓ Совершенствовать технику изображения. Продолжать развивать свободу и одновременно точность движений руки под контролем зрения, их плавность, ритмичность. Расширять набор материалов, которые дети могут использовать в рисовании (гуашь, акварель, сухая и жирная пастель, сангина, угольный карандаш, гелевая ручка и др.). Предлагать соединять в одном рисунке разные материалы для создания выразительного образа. Учить новым способам работы с уже знакомыми материалами (например, рисовать акварелью по сырому слою); разным способам создания фона для изображаемой картины: при рисовании акварелью и гуашью — до создания основного изображения; при рисовании пастелью и цветными карандашами фон может быть подготовлен как в начале, так и по завершении основного изображения.
- ✓ Продолжать формировать умение свободно владеть карандашом при выполнении линейного рисунка, учить плавным поворотам руки при рисовании округлых линий, завитков в разном направлении (от веточки и от конца завитка к веточке, вертикально и горизонтально), учить осуществлять движение всей рукой при рисовании длинных линий, крупных форм, одними пальцами — при рисовании небольших форм и мелких деталей, коротких линий, штрихов, травки (хохлома), оживок (городец) и др.
- ✓ Учить видеть красоту созданного изображения и в передаче формы, плавности, слитности линий или их тонкости, изящности, ритмичности расположения линий и пятен, равномерности закрашивания рисунка; чувствовать плавные переходы оттенков цвета, получившиеся при равномерном закрашивании и регулировании нажима на карандаш.
- ✓ Развивать представление о разнообразии цветов и оттенков, опираясь на реальную окраску предметов, декоративную роспись, сказочные сюжеты; учить создавать цвета и оттенки.
- ✓ Постепенно подводить детей к обозначению цветов, например, включающих два оттенка (желто-зеленый, серо-голубой) или уподобленных природным (малиновый, персиковый и т. п.). Обращать их внимание на изменчивость цвета предметов (например, в процессе роста помидоры зеленые, а созревшие — красные). Учить замечать изменение цвета в природе в связи с изменением погоды (небо голубое в солнечный день и серое в пасмурный). Развивать цветовое восприятие в целях обогащения колористической гаммы рисунка.
- ✓ Учить детей различать оттенки цветов и передавать их в рисунке, развивать восприятие, способность наблюдать и сравнивать цвета окружающих предметов, явлений (нежно-зеленые только что появившиеся листочки, бледно-зеленые стебли одуванчиков и их темно-зеленые листья и т. п.).
- ✓ **Сюжетное рисование.** Продолжать учить детей размещать изображения на листе в соответствии с их реальным расположением (ближе или дальше от рисующего; ближе к нижнему краю листа — передний план или дальше от него — задний план); передавать

различия в величине изображаемых предметов (дерево высокое, цветок ниже дерева; воробышек маленький, ворона большая и т. п.). Формировать умение строить композицию рисунка; передавать движения людей и животных, растений, склоняющихся от ветра. Продолжать формировать умение передавать в рисунках как сюжеты народных сказок, так и авторских произведений (стихотворений, сказок, рассказов); проявлять самостоятельность в выборе темы, композиционного и цветового решения.

- ✓ **Декоративное рисование.** Продолжать развивать декоративное творчество детей; умение создавать узоры по мотивам народных росписей, уже знакомых детям и новых (городецкая, гжельская, хохломская, жостовская, мезенская роспись и др.). Учить детей выделять и передавать цветовую гамму народного декоративного искусства определенного вида. Закреплять умение создавать композиции на листах бумаги разной формы, силуэтах предметов и игрушек; расписывать вылепленные детьми игрушки.
- ✓ Закреплять умение при составлении декоративной композиции на основе того или иного вида народного искусства использовать характерные для него элементы узора и цветовую гамму.
- ✓ **Лепка.** Развивать творчество детей; учить свободно использовать для создания образов предметов, объектов природы, сказочных персонажей разнообразные приемы, усвоенные ранее; продолжать учить передавать форму основной части и других частей, их пропорции, позу, характерные особенности изображаемых объектов; обрабатывать поверхность формы движениями пальцев и стекой.
- ✓ Продолжать формировать умение передавать характерные движения человека и животных, создавать выразительные образы (птичка подняла крылышки, приготовилась лететь; козлик скачет, девочка танцует; дети делают гимнастику — коллективная композиция).
- ✓ Учить детей создавать скульптурные группы из двух-трех фигур, развивать чувство композиции, умение передавать пропорции предметов, их соотношение по величине, выразительность поз, движений, деталей.
- ✓ **Декоративная лепка.** Продолжать развивать навыки декоративной лепки; учить использовать разные способы лепки (налеп, углубленный рельеф), применять стеку. Учить при лепке из глины расписывать пластину, создавать узор стекой; создавать из глины, разноцветного пластилина предметные и сюжетные, индивидуальные и коллективные композиции.
- ✓ **Аппликация.** Продолжать учить создавать предметные и сюжетные изображения с натуры и по представлению: развивать чувство композиции (учить красиво располагать фигуры на листе бумаги формата, соответствующего пропорциям изображаемых предметов).
- ✓ Развивать умение составлять узоры и декоративные композиции из геометрических и растительных элементов на листах бумаги разной формы; изображать птиц, животных по замыслу детей и по мотивам народного искусства.
- ✓ Закреплять приемы вырезания симметричных предметов из бумаги, сложенной вдвое; несколько предметов или их частей из бумаги, сложенной гармошкой.
- ✓ При создании образов поощрять применение разных приемов вырезания, обрывания бумаги, наклеивания изображений (намазывая их клеем полностью или частично, создавая иллюзию передачи объема); учить мозаичному способу изображения с предварительным легким обозначением карандашом формы частей и деталей картинки. Продолжать развивать чувство цвета, колорита, композиции. Поощрять проявления творчества.
- ✓ **Прикладное творчество: работа с бумагой и картоном.** Закреплять умение складывать бумагу прямоугольной, квадратной, круглой формы в разных направлениях (пилотка); использовать разную по фактуре бумагу, делать разметку с помощью шаблона; создавать игрушки-забавы (мишка-физкультурник, клюющий петушок и др.).
- ✓ Формировать умение создавать предметы из полосок цветной бумаги (коврик, дорожка, закладка), подбирать цвета и их оттенки при изготовлении игрушек, сувениров, деталей костюмов и украшений к праздникам. Формировать умение использовать образец. Совершенствовать умение детей создавать объемные игрушки в технике оригами.
- ✓ **Прикладное творчество: работа с тканью.** Формировать умение вдвигать нитку в иголку, завязывать узелок; пришивать пуговицу, вешалку; шить простейшие изделия (мешочек для семян, фартучек для кукол, игольница) швом «вперед иголку». Закреплять умение делать

аппликацию, используя кусочки ткани разнообразной фактуры (шелк для бабочки, байка для зайчика и т. д.), наносить контур с помощью мелка и вырезать в соответствии с задуманным сюжетом.

- ✓ **Прикладное творчество: работа с природным материалом.** Закреплять умение создавать фигуры людей, животных, птиц из желудей, шишек, косточек, травы, веток, корней и других материалов, передавать выразительность образа, создавать общие композиции («Лесная поляна», «Сказочные герои»). Развивать фантазию, воображение.
- ✓ Закреплять умение детей аккуратно и экономно использовать материалы.

Задачи в соответствии с «Региональной программой дошкольного образования» Р.К. Шаеховой:

- ✓ **Рисование.** Продолжить знакомство с элементами национального орнамента. Рассмотреть с детьми образ «древа жизни». Обратит внимание детей на характер композиции (асимметричный), на цветочный букет, в котором одновременно могут использоваться мотивы разных цветов.
- ✓ Приобщать детей к декоративной деятельности: показать способы рисования асимметричного букета, представляющего собой изящно изогнутую ветку, стебли которой щедро усеяны элементами бутонов, цветов, плодов, листьев, завитков. Познакомить со способами планирования узора (предварительный эскиз, набросок, композиционная схема). Поддерживать поиск приемов изображения (включая приемы рисования без кисти). Развивать чувство композиции.
- ✓ Придумывать узоры для декоративных тканей, головных уборов, обуви, полотенец в зависимости от формы предмета, его назначения, материала. Поощрять проявления творчества.
- ✓ Создавать условия для освоения новых и комбинирования знакомых техник. Предоставлять возможность использовать разные материалы, объединять разные способы изображения реальных и сказочных образов (включая героев сказок народов Поволжья). Учить передавать исторические образы посредством изображения характерных предметов быта, интерьеров, костюмов.
- ✓ Способствовать сотрудничеству детей при выполнении коллективных сюжетных и декоративных композиций. Поощрять детскую инициативу, самостоятельность, умение начатое дело доводить до конца.
- ✓ Поощрять умение передавать в рисунках яркие события из общественной жизни республики. Рассматривать вместе с детьми работы и побуждать к рассказу о том, что нарисовано. Содействовать расширению тематики детских работ.
- ✓ **Лепка.** Продолжать развивать интерес к лепке; совершенствовать умение лепить из глины (соленого теста, пластилина). Создавать условия для отражения полученных в музее впечатлений в детской художественной лепке. Совершенствовать умение лепить посуду ленточным способом, путем вытягивания и моделирования частей, используя стеку для передачи характерных черт (кумган, кувшин, ваза и т. д.).
- ✓ Совершенствовать технику рельефного изображения. Учитывая характерные особенности природы, развивать умение лепить трилистник, правильно передавая пропорции.
- ✓ Развивать умение лепить с натуры актюбинские и шемор-данские игрушки, передавать их характерные особенности.
- ✓ Совершенствовать умение создавать скульптурные группы из двух-трех фигур, объединенные в несложные сюжеты: «На Сабантуе», «Чаепитие», «Конные скачки» и др. Стимулировать и поддерживать самостоятельное определение замысла, стремление передавать выразительность поз, движений.
- ✓ Формировать умение лепить по представлению героев литературных произведений народов Поволжья. Развивать творчество, инициативу.
- ✓ **Аппликация.** Развивать интерес к искусству аппликации, усложняя его содержание и расширяя возможности создания разнообразных изображений.
- ✓ Поощрять применение техник симметричного, силуэтного, многослойного, ажурного

вырезывания, разнообразных способов прикрепления деталей на фон, техник накладной и обрывной аппликации.

- ✓ Побуждать детей к коллективному созданию орнаментальных аппликаций (панно, фриз, коллажи), к использованию разнообразных материалов для создания выразительного образа.
- ✓ Совершенствовать способы объемной аппликации для создания композиции из цветов георгина, пиона, астры. Поощрять стремление дополнить композицию деталями, обогащающими изображение (птицы, пчелы, бабочки и т. п.).
- ✓ Активизировать самостоятельный выбор сюжетов, отражающих события общественной жизни родного города (села). Содействовать расширению тематики детских работ в согласовании с содержанием других образовательных областей.

Принципы, обусловленные особенностями художественно-эстетической деятельности:

1. Эстетизация предметно-развивающей среды и быта в целом.
2. Культурное обогащение (амплификации) содержания изобразительной деятельности, в соответствии с особенностями познавательного развития детей разных возрастов.
3. Взаимосвязь продуктивной деятельности с другими видами детской активности.
4. Интеграция различных видов изобразительного искусства и художественной деятельности.
5. Эстетический ориентир на общечеловеческие ценности (воспитание человека думающего, чувствующего, созидющего, рефлектирующего).
6. Обогащение сенсорно-чувственного опыта.
7. Организация тематического пространства (информационного поля) - основы для развития образных представлений;
8. Взаимосвязь обобщенных представлений и обобщенных способов действий, направленных на создание выразительного художественного образа.
9. Естественная радость (радость эстетического восприятия, чувствования и деяния, сохранение непосредственности эстетических реакций, эмоциональной открытости).

Педагогические условия необходимые для эффективного художественного развития детей дошкольного возраста:

1. Формирование эстетического отношения и художественных способностей в активной творческой деятельности детей.
2. Создание развивающей среды для занятий по рисованию, лепке, аппликации, художественному труду и самостоятельного детского творчества.
3. Ознакомление детей с основами изобразительного и народного декоративно-прикладного искусства в среде музея и дошкольного образовательного учреждения.

Модель эстетического отношения к окружающему миру:

1. Способность эмоционального переживания.
2. Способность к активному усвоению художественного опыта (эстетической апперцепции), к самостоятельной творческой деятельности, к саморазвитию и экспериментированию (поисковыми действиями).
3. Специфические художественные и творческие способности (восприятие, исполнительство и творчество).

Методы эстетического воспитания:

1. Метод пробуждения ярких эстетических эмоций и переживаний с целью овладения даром сопереживания.
2. Метод побуждения к сопереживанию, эмоциональной отзывчивости на прекрасное в окружающем мире.

3. Метод эстетического убеждения (По мысли А.В. Бакушинского «Форма, колорит, линия, масса и пространство, фактура должны убеждать собою непосредственно, должны быть самоценны, как чистый эстетический факт».).
4. Метод сенсорного насыщения (без сенсорной основы немисливо приобщение детей к художественной культуре).
5. Метод эстетического выбора («убеждения красотой»), направленный на формирование эстетического вкуса; » метод разнообразной художественной практики.
6. Метод сотворчества (с педагогом, народным мастером, художником, сверстниками).
7. Метод нетривиальных (необыденных) творческих ситуаций, пробуждающих интерес к художественной деятельности.
8. Метод эвристических и поисковых ситуаций.

Принципы интегрированного подхода:

1. В основе лежит понятие полихудожественного развития. Все искусства выступают как явления жизни в целом. Каждый ребенок может успешно продвигаться в каждом из видов художественной деятельности и творчества.
2. Искусство взаимодействует даже в том случае, если педагог об этом не знает или не хочет с этим считаться. Цвет, звук, пространство, движение, форма тесно связаны, взаимозаменяемы. Они являются разным выражением тех же духовных явлений и качеств мира. В интегрированном подходе важно учитывать внутренние, образные, духовные связи искусств на уровне творческого процесса. Это нужно отличать от привычных межпредметных связей или взаимного иллюстрирования одного искусства примерами другого - по их сюжету и содержанию.
3. Интегрированный подход предполагает учет географических, исторических, культурогенных факторов сознания произведений искусства в едином потоке культуры. Искусства развивались неравномерно, причем у некоторых народов в определенные исторические периоды некоторые искусства либо преобладали, либо просто отсутствовали.
4. Учет региональных, национально-исторических художественных традиций, связанных с местностью, материальными объектами, духовной устремленностью народа. Связи региональной и мировой художественных культур.
5. Связи искусства с науками в едином поле творческих проявлений человечества там, где они питаются достижениями друг друга, нередко совмещаясь в одном лице.

7.4.3. Конструктивно-модельная деятельность.

Вторая группа раннего возраста.

Задачи в соответствии с ФГОС ДО:

- ✓ В процессе игры с настольным и напольным строительным материалом продолжать знакомить детей с деталями (кубик, кирпичик, трехгранная призма, пластина, цилиндр), с вариантами расположения строительных форм на плоскости.
- ✓ Продолжать учить детей сооружать элементарные постройки по образцу, поддерживать желание строить что-то самостоятельно.
- ✓ Способствовать пониманию пространственных соотношений.
- ✓ Учить пользоваться дополнительными сюжетными игрушками, соразмерными масштабам построек (маленькие машинки для маленьких гаражей и т. п.).
- ✓ По окончании игры приучать убирать все на место.
- ✓ Знакомить детей с простейшими пластмассовыми конструкторами.
- ✓ Учить совместно с взрослым конструировать башенки, домики, машины.
- ✓ Поддерживать желание детей строить самостоятельно.
- ✓ В летнее время способствовать строительным играм с использованием природного материала (песок, вода, желуди, камешки и т. п.).

Младшая группа.

Задачи в соответствии с ФГОС ДО:

- ✓ Подводить детей к простейшему анализу созданных построек. Совершенствовать конструктивные умения, учить различать, называть и использовать основные строительные детали (кубики, кирпичики, пластины, цилиндры, трехгранные призмы), сооружать новые постройки, используя полученные ранее умения (накладывание, приставление, прикладывание), использовать в постройках детали разного цвета. Вызывать чувство радости при удавшейся постройке.
- ✓ Учить располагать кирпичики, пластины вертикально (в ряд, по кругу, по периметру четырехугольника), ставить их плотно друг к другу, на определенном расстоянии (заборчик, ворота). Побуждать детей к созданию вариантов конструкций, добавляя другие детали (на столбики ворот ставить трехгранные призмы, рядом со столбами — кубики и др.). Изменять постройки двумя способами: заменяя одни детали другими или надстраивая их в высоту, длину (низкая и высокая башенка, короткий и длинный поезд).
- ✓ Развивать желание сооружать постройки по собственному замыслу. Продолжать учить детей обыгрывать постройки, объединять их по сюжету: дорожка и дома — улица; стол, стул, диван — мебель для кукол. Приучать детей после игры аккуратно складывать детали в коробки.

Средняя группа.

Задачи в соответствии с ФГОС ДО:

- ✓ Обращать внимание детей на различные здания и сооружения вокруг их дома, детского сада. На прогулках в процессе игр рассматривать с детьми машины, тележки, автобусы и другие виды транспорта, выделяя их части, называть их форму и расположение по отношению к самой большой части.
- ✓ Продолжать развивать у детей способность различать и называть строительные детали (куб, пластина, кирпичик, брусок); учить использовать их с учетом конструктивных свойств (устойчивость, форма, величина). Развивать умение устанавливать ассоциативные связи, предлагая вспомнить, какие похожие сооружения дети видели.
- ✓ Учить анализировать образец постройки: выделять основные части, различать и соотносить их по величине и форме, устанавливать пространственное расположение этих частей относительно друг друга (в домах — стены, вверху — перекрытие, крыша; в автомобиле — кабина, кузов и т. д.).
- ✓ Учить самостоятельно измерять постройки (по высоте, длине и ширине), соблюдать заданный воспитателем принцип конструкции («Построй такой же домик, но высокий»).
- ✓ Учить сооружать постройки из крупного и мелкого строительного материала, использовать детали разного цвета для создания и украшения построек.
- ✓ Обучать конструированию из бумаги: сгибать прямоугольный лист бумаги пополам, совмещая стороны и углы (альбом, флажки для украшения участка, поздравительная открытка), приклеивать к основной форме детали (к дому — окна, двери, трубу; к автобусу — колеса; к стулу — спинку).
- ✓ Приобщать детей к изготовлению поделок из природного материала: коры, веток, листьев, шишек, каштанов, ореховой скорлупы, соломы (лодочки, ежики и т. д.). Учить использовать для закрепления частей клей, пластилин; применять в поделках катушки, коробки разной величины и другие предметы.

Старшая группа.

Задачи в соответствии с ФГОС ДО:

- ✓ Продолжать развивать умение детей устанавливать связь между создаваемыми постройками

и тем, что они видят в окружающей жизни; создавать разнообразные постройки и конструкции (дома, спортивное и игровое оборудование и т. п.).

- ✓ Учить выделять основные части и характерные детали конструкций.
- ✓ Поощрять самостоятельность, творчество, инициативу, дружелюбие.
- ✓ Помогать анализировать сделанные воспитателем поделки и постройки; на основе анализа находить конструктивные решения и планировать создание собственной постройки.
- ✓ Знакомить с новыми деталями: разнообразными по форме и величине пластинами, брусками, цилиндрами, конусами и др. Учить заменять одни детали другими.
- ✓ Формировать умение создавать различные по величине и конструкции постройки одного и того же объекта.
- ✓ Учить строить по рисунку, самостоятельно подбирать необходимый строительный материал.
- ✓ Продолжать развивать умение работать коллективно, объединять свои поделки в соответствии с общим замыслом, договариваться, кто какую часть работы будет выполнять.

Подготовительная к школе группа.

Задачи в соответствии с ФГОС ДО:

- ✓ Формировать интерес к разнообразным зданиям и сооружениям (жилые дома, театры и др.). Поощрять желание передавать их особенности в конструктивной деятельности.
- ✓ Учить видеть конструкцию объекта и анализировать ее основные части, их функциональное назначение.
- ✓ Предлагать детям самостоятельно находить отдельные конструктивные решения на основе анализа существующих сооружений.
- ✓ Закреплять навыки коллективной работы: умение распределять обязанности, работать в соответствии с общим замыслом, не мешая друг другу.
- ✓ **Конструирование из строительного материала.** Учить детей сооружать различные конструкции одного и того же объекта в соответствии с их назначением (мост для пешеходов, мост для транспорта). Определять, какие детали более всего подходят для постройки, как их целесообразнее скомбинировать; продолжать развивать умение планировать процесс возведения постройки.
- ✓ Продолжать учить сооружать постройки, объединенные общей темой (улица, машины, дома).
- ✓ **Конструирование из деталей конструкторов.** Познакомить с разнообразными пластмассовыми конструкторами. Учить создавать различные модели (здания, самолеты, поезда и т. д.) по рисунку, по словесной инструкции воспитателя, по собственному замыслу.
- ✓ Познакомить детей с деревянным конструктором, детали которого крепятся штифтами.
- ✓ Учить создавать различные конструкции (мебель, машины) по рисунку и по словесной инструкции воспитателя.
- ✓ Учить создавать конструкции, объединенные общей темой (детская площадка, стоянка машин и др.).
- ✓ Учить разбирать конструкции при помощи скобы и киянки (в пластмассовых конструкторах).

Виды детского конструирования:

1. Из строительного материала.
2. Из бумаги.
3. Из природного материала.
4. Из промышленных отходов.
5. Из деталей конструкторов.
6. Из крупно- габаритных модулей.
7. Практическое и компьютерное.

Формы организации обучения конструированию:

1. Конструирование по модели.
2. Конструирование по условиям.
3. Конструирование по образцу.
4. Конструирование по замыслу.
5. Конструирование по теме.
6. Каркасное конструирование.
7. Конструирование по чертежам и схемам.

Взаимосвязь конструирования и игры:

- Ранний возраст: конструирование слито с игрой.
- Младший дошкольный возраст: игра становится побудителем к конструированию, которое начинает приобретать для детей самостоятельное значение.
- Старший дошкольный возраст: сформированная способность к полноценному конструированию стимулирует развитие сюжетной линии игры и само, порой, приобретает сюжетный характер, когда создается несколько конструкций, объединенных общим сюжетом.

7.4.4. Музыкальная деятельность.

Вторая группа раннего возраста.

Задачи в соответствии с ФГОС ДО:

- ✓ Воспитывать интерес к музыке, желание слушать музыку, подпевать, выполнять простейшие танцевальные движения.
- ✓ **Слушание.** Учить детей внимательно слушать спокойные и бодрые песни, музыкальные пьесы разного характера, понимать, о чем (о ком) поется, и эмоционально реагировать на содержание.
- ✓ Учить различать звуки по высоте (высокое и низкое звучание колокольчика, фортепьяно, металлофона).
- ✓ **Пение.** Вызывать активность детей при подпевании и пении. Развивать умение подпевать фразы в песне (совместно с воспитателем). Постепенно приучать к сольному пению.
- ✓ **Музыкально-ритмические движения.** Развивать эмоциональность и образность восприятия музыки через движения. Продолжать формировать способность воспринимать и воспроизводить движения, показываемые взрослым (хлопать, притопывать ногой, полуприседать, совершать повороты кистей рук и т. д.). Учить детей начинать движение с началом музыки и заканчивать с ее окончанием; передавать образы (птичка летает, зайка прыгает, мишка косолапый идет). Совершенствовать умение ходить и бегать (на носках, тихо; высоко и низко поднимая ноги; прямым галопом), выполнять плясовые движения в кругу, врассыпную, менять движения с изменением характера музыки или содержания песни.

Младшая группа.

Задачи в соответствии с ФГОС ДО:

- ✓ Воспитывать у детей эмоциональную отзывчивость на музыку.
- ✓ Познакомить с тремя музыкальными жанрами: песней, танцем, маршем. Способствовать развитию музыкальной памяти. Формировать умение узнавать знакомые песни, пьесы; чувствовать характер музыки (веселый, бодрый, спокойный), эмоционально на нее реагировать.
- ✓ **Слушание.** Учить слушать музыкальное произведение до конца, понимать характер музыки, узнавать и определять, сколько частей в произведении.

- ✓ Развивать способность различать звуки по высоте в пределах октавы — септимы, замечать изменение в силе звучания мелодии (громко, тихо).
- ✓ Совершенствовать умение различать звучание музыкальных игрушек, детских музыкальных инструментов (музыкальный молоточек, шарманка, погремушка, барабан, бубен, металлофон и др.).
- ✓ **Пение.** Способствовать развитию певческих навыков: петь без напряжения в диапазоне ре (ми) — ля (си), в одном темпе со всеми, чисто и ясно произносить слова, передавать характер песни (весело, протяжно, ласково, напевно).
- ✓ **Песенное творчество.** Учить допевать мелодии колыбельных песен на слог «баю-баю» и веселых мелодий на слог «ля-ля». Формировать навыки сочинительства веселых и грустных мелодий по образцу.
- ✓ **Музыкально-ритмические движения.** Учить двигаться в соответствии с двухчастной формой музыки и силой ее звучания (громко, тихо); реагировать на начало звучания музыки и ее окончание.
- ✓ Совершенствовать навыки основных движений (ходьба и бег). Учить маршировать вместе со всеми и индивидуально, бегать легко, в умеренном и быстром темпе под музыку.
- ✓ Улучшать качество исполнения танцевальных движений: притопывать попеременно двумя ногами и одной ногой.
- ✓ Развивать умение кружиться в парах, выполнять прямой галоп, двигаться под музыку ритмично и согласно темпу и характеру музыкального произведения с предметами, игрушками и без них.
- ✓ Способствовать развитию навыков выразительной и эмоциональной передачи игровых и сказочных образов: идет медведь, крадется кошка, бегают мышата, скачет зайка, ходит петушок, клюют зернышки цыплята, летают птички и т. д.
- ✓ **Развитие танцевально-игрового творчества.** Стимулировать самостоятельное выполнение танцевальных движений под плясовые мелодии. Учить более точно выполнять движения, передающие характер изображаемых животных.
- ✓ **Игра на детских музыкальных инструментах.** Знакомить детей с некоторыми детскими музыкальными инструментами: дудочкой, металлофоном, колокольчиком, бубном, погремушкой, барабаном, а также их звучанием.
- ✓ Учить дошкольников подыгрывать на детских ударных музыкальных инструментах.

Задачи в соответствии с «Региональной программой дошкольного образования» Р.К. Шаеховой:

- ✓ Вызвать эмоциональный отклик на татарскую народную музыку и музыку татарских композиторов, двигательную импровизацию под нее (самостоятельно или в сотворчестве с педагогом).
- ✓ Начать знакомство со звучанием музыкальных инструментов (курай, тальянка и др.).
- ✓ Познакомить с простейшими движениями, характерными для татарского танца: «ход с полупальцев», «притоп одной ногой», «борма» (упрощенный вариант), «дробь», «кружение парами». Вызвать желание танцевать.
- ✓ Включать музыку в структуру детских видов деятельности; проводить интегрированные музыкальные занятия с использованием произведений художественной литературы и изобразительного искусства, соответствующих музыке по настроению и способствующих ее эмоциональному восприятию (пониманию).

Средняя группа.

Задачи в соответствии с ФГОС ДО:

- ✓ Продолжать развивать у детей интерес к музыке, желание ее слушать, вызывать эмоциональную отзывчивость при восприятии музыкальных произведений.
- ✓ Обогащать музыкальные впечатления, способствовать дальнейшему развитию основ музыкальной культуры.
- ✓ **Слушание.** Формировать навыки культуры слушания музыки (не отвлекаться, дослушивать

- произведение до конца).
- ✓ Учить чувствовать характер музыки, узнавать знакомые произведения, высказывать свои впечатления о прослушанном.
 - ✓ Учить замечать выразительные средства музыкального произведения: тихо, громко, медленно, быстро. Развивать способность различать звуки по высоте (высокий, низкий в пределах сексты, септимы).
 - ✓ **Пение.** Обучать детей выразительному пению, формировать умение петь протяжно, подвижно, согласованно (в пределах ре — си первой октавы). Развивать умение брать дыхание между короткими музыкальными фразами. Учить петь мелодию чисто, смягчать концы фраз, четко произносить слова, петь выразительно, передавая характер музыки. Учить петь с инструментальным сопровождением и без него (с помощью воспитателя).
 - ✓ **Песенное творчество.** Учить самостоятельно сочинять мелодию колыбельной песни и отвечать на музыкальные вопросы («Как тебя зовут?», «Что ты хочешь, кошечка?», «Где ты?»). Формировать умение импровизировать мелодии на заданный текст.
 - ✓ **Музыкально-ритмические движения.** Продолжать формировать у детей навык ритмического движения в соответствии с характером музыки.
 - ✓ Учить самостоятельно менять движения в соответствии с двух и трехчастной формой музыки.
 - ✓ Совершенствовать танцевальные движения: прямой галоп, пружинка, кружение по одному и в парах.
 - ✓ Учить детей двигаться в парах по кругу в танцах и хороводах, ставить ногу на носок и на пятку, ритмично хлопать в ладоши, выполнять простейшие перестроения (из круга в рассыпную и обратно), подскоки.
 - ✓ Продолжать совершенствовать у детей навыки основных движений (ходьба: «торжественная», спокойная, «таинственная»; бег: легкий, стремительный).
 - ✓ **Развитие танцевально-игрового творчества.** Способствовать развитию эмоционально-образного исполнения музыкально-игровых упражнений (кружатся листочки, падают снежинки) и сценок, используя мимику и пантомиму (зайка веселый и грустный, хитрая лисичка, сердитый волк и т. д.).
 - ✓ Обучать инсценированию песен и постановке небольших музыкальных спектаклей.
 - ✓ **Игра на детских музыкальных инструментах.** Формировать умение подыгрывать простейшие мелодии на деревянных ложках, погремушках, барабане, металлофоне.

Задачи в соответствии с «Региональной программой дошкольного образования» Р.К. Шаеховой:

- ✓ Развивать интерес к татарской музыке, поддерживать желание ее слушать. Побуждать говорить об ее эмоциональнообразном содержании, делиться своими впечатлениями.
- ✓ Используя музыкальные произведения татарских композиторов, вводить понятие трех основных музыкальных жанров: песня, танец, марш. Совершенствовать умение детей определять характер музыки, ее настроение.
- ✓ Продолжить знакомство с музыкальными инструментами и их звучанием (курай, кубыз, тальянка и др.).
- ✓ Развивать навык чистого интонирования, четкого произношения слов, выразительного, осмысленного исполнения татарских песен.
- ✓ Продолжить знакомство с простейшими движениями, характерными для татарского танца: «ход с полупальцев», «оди одинарный бишек», «присядка», «носок-пятка», «дробь», «приподнимание на полупальцах», «борма» (упрощенный вариант), «кружение парами» и др. Формировать ритмичность движения в соответствии с характером музыки.
- ✓ Поощрять стремление передавать в двигательных импровизациях музыкально-игровой образ, совместно с детьми обсуждать варианты воплощения («важный» петушок, «заботливые» курочки, цыплята-непоседы и др.), помогать выбирать в наибольшей степени соответствующий характеру и содержанию музыкальной сказки образ, поддерживать каждую творческую находку.
- ✓ Включать музыку в структуру детских видов деятельности. Проводить интеграцию

музыкальных занятий с ознакомлением произведений детской художественной литературы, изобразительного и театрального искусства, соответствующих музыке по настроению и способствующих ее эмоциональному восприятию (пониманию).

Старшая группа.

Задачи в соответствии с ФГОС ДО:

- ✓ Продолжать развивать интерес и любовь к музыке, музыкальную отзывчивость на нее.
- ✓ Формировать музыкальную культуру на основе знакомства с классической, народной и современной музыкой.
- ✓ Продолжать развивать музыкальные способности детей: звуковысотный, ритмический, тембровый, динамический слух.
- ✓ Способствовать дальнейшему развитию навыков пения, движений под музыку, игры и импровизации мелодий на детских музыкальных инструментах; творческой активности детей.
- ✓ **Слушание.** Учить различать жанры музыкальных произведений (марш, танец, песня).
- ✓ Совершенствовать музыкальную память через узнавание мелодий по отдельным фрагментам произведения (вступление, заключение, музыкальная фраза).
- ✓ Совершенствовать навык различения звуков по высоте в пределах квинты, звучания музыкальных инструментов (клавишно-ударные и струнные: фортепиано, скрипка, виолончель, балалайка).
- ✓ **Пение.** Формировать певческие навыки, умение петь легким звуком в диапазоне от «ре» первой октавы до «до» второй октавы, брать дыхание перед началом песни, между музыкальными фразами, произносить отчетливо слова, своевременно начинать и заканчивать песню, эмоционально передавать характер мелодии, петь умеренно, громко и тихо.
- ✓ Способствовать развитию навыков сольного пения, с музыкальным сопровождением и без него.
- ✓ Содействовать проявлению самостоятельности и творческому исполнению песен разного характера.
- ✓ Развивать песенный музыкальный вкус.
- ✓ **Песенное творчество.** Учить импровизировать мелодию на заданный текст.
- ✓ Учить детей сочинять мелодии различного характера: ласковую колыбельную, задорный или бодрый марш, плавный вальс, веселую плясовую.
- ✓ **Музыкально-ритмические движения.** Развивать чувство ритма, умение передавать через движения характер музыки, ее эмоционально-образное содержание.
- ✓ Учить свободно ориентироваться в пространстве, выполнять простейшие перестроения, самостоятельно переходить от умеренного к быстрому или медленному темпу, менять движения в соответствии с музыкальными фразами.
- ✓ Способствовать формированию навыков исполнения танцевальных движений (поочередное выбрасывание ног вперед в прыжке; приставной шаг с приседанием, с продвижением вперед, кружение; приседание с выставлением ноги вперед).
- ✓ Познакомить с русским хороводом, пляской, а также с танцами других народов.
- ✓ Продолжать развивать навыки инсценирования песен; учить изображать сказочных животных и птиц (лошадка, коза, лиса, медведь, заяц, журавль, ворон и т. д.) в разных игровых ситуациях.
- ✓ **Музыкально-игровое и танцевальное творчество.** Развивать танцевальное творчество; учить придумывать движения к пляскам, танцам, составлять композицию танца, проявляя самостоятельность в творчестве.
- ✓ Учить самостоятельно придумывать движения, отражающие содержание песни.
- ✓ Побуждать к инсценированию содержания песен, хороводов.
- ✓ **Игра на детских музыкальных инструментах.** Учить детей исполнять простейшие мелодии на детских музыкальных инструментах; знакомые песенки индивидуально и небольшими группами, соблюдая при этом общую динамику и темп.
- ✓ Развивать творчество детей, побуждать их к активным самостоятельным действиям.

Задачи в соответствии с «Региональной программой дошкольного образования» Р.К. Шаеховой:

- ✓ Поддерживать интерес к слушанию татарской музыки, эмоциональный отклик на нее. Развивать музыкальную память через узнавание мелодий по отдельным фрагментам произведения. Развивать умение определять настроение, характер музыки, поддерживать беседу о произведении.
- ✓ Закрепить понятие жанр музыкального искусства. Учить определять жанр музыкальных произведений татарских композиторов, узнавать звучание музыкальных инструментов (домбра, курай, кубыз, тальянка и др.).
- ✓ Познакомить с мелодией Государственного гимна Республики Татарстан. Развивать чувство гордости.
- ✓ Совершенствовать певческие навыки детей на основе национального репертуара. Строить певческую работу с учетом природных типов голосов, эмоционально передавая характер песни.
- ✓ Совершенствовать технику исполнения танцевальных движений, отрабатывая их усложненные варианты: «одинарное захлестывание», «дробь», «борма», «бишек», «носок - пятка», «основной ход», «ход с каблука», «боковой ход», «кружение парами» и др. Поддерживать индивидуальные творческие проявления детей в работе над танцевальными движениями.
- ✓ Познакомить детей с татарским (русским) хороводом, с танцами народов Поволжья, Формировать навыки исполнения элементов танцевальных движений, характерных для этих народов.
- ✓ Создавать условия для свободного самовыражения детей в играх, поощрять музыкально-игровую импровизацию в ролевом поведении, развивать творческие способности.

Подготовительная к школе группа.

Задачи в соответствии с ФГОС ДО:

- ✓ Продолжать приобщать детей к музыкальной культуре, воспитывать художественный вкус.
- ✓ Продолжать обогащать музыкальные впечатления детей, вызывать яркий эмоциональный отклик при восприятии музыки разного характера.
- ✓ Совершенствовать звуковысотный, ритмический, тембровый и динамический слух.
- ✓ Способствовать дальнейшему формированию певческого голоса, развитию навыков движения под музыку.
- ✓ Обучать игре на детских музыкальных инструментах.
- ✓ Знакомить с элементарными музыкальными понятиями.
- ✓ **Слушание.** Продолжать развивать навыки восприятия звуков по высоте в пределах квинты — терции; обогащать впечатления детей и формировать музыкальный вкус, развивать музыкальную память. Способствовать развитию мышления, фантазии, памяти, слуха.
- ✓ Знакомить с элементарными музыкальными понятиями (темп, ритм); жанрами (опера, концерт, симфонический концерт), творчеством композиторов и музыкантов.
- ✓ Познакомить детей с мелодией Государственного гимна Российской Федерации.
- ✓ **Пение.** Совершенствовать певческий голос и вокально-слуховую координацию.
- ✓ Закреплять практические навыки выразительного исполнения песен в пределах от до первой октавы до ре второй октавы; учить брать дыхание и удерживать его до конца фразы; обращать внимание на артикуляцию (дикцию).
- ✓ Закреплять умение петь самостоятельно, индивидуально и коллективно, с музыкальным сопровождением и без него.
- ✓ **Песенное творчество.** Учить самостоятельно придумывать мелодии, используя в качестве образца русские народные песни; самостоятельно импровизировать мелодии на заданную

- тему по образцу и без него, используя для этого знакомые песни, музыкальные пьесы и танцы.
- ✓ **Музыкально-ритмические движения.** Способствовать дальнейшему развитию навыков танцевальных движений, умения выразительно и ритмично двигаться в соответствии с разнообразным характером музыки, передавая в танце эмоционально-образное содержание.
 - ✓ Знакомить с национальными плясками (русские, белорусские, украинские и т. д.).
 - ✓ Развивать танцевально-игровое творчество; формировать навыки художественного исполнения различных образов при инсценировании песен, театральных постановок.
 - ✓ **Музыкально-игровое и танцевальное творчество.** Способствовать развитию творческой активности детей в доступных видах музыкальной исполнительской деятельности (игра в оркестре, пение, танцевальные движения и т. п.).
 - ✓ Учить импровизировать под музыку соответствующего характера (лыжник, конькобежец, наездник, рыбак; лукавый котик и сердитый козлик и т. п.).
 - ✓ Учить придумывать движения, отражающие содержание песни; выразительно действовать с воображаемыми предметами. Учить самостоятельно искать способ передачи в движениях музыкальных образов.
 - ✓ Формировать музыкальные способности; содействовать проявлению активности и самостоятельности.
 - ✓ **Игра на детских музыкальных инструментах.** Знакомить с музыкальными произведениями в исполнении различных инструментов и в оркестровой обработке.
 - ✓ Учить играть на металлофоне, свирели, ударных и электронных музыкальных инструментах, русских народных музыкальных инструментах: трещотках, погремушках, треугольниках; исполнять музыкальные произведения в оркестре и в ансамбле.

Задачи в соответствии с «Региональной программой дошкольного образования» Р.К. Шаеховой:

- ✓ Приобщать к музыкальной культуре татарского народа. Познакомить с лучшими образцами вокальной, инструментальной, оркестровой музыки. Развивать умение определять настроение, характер музыки, поддерживать беседу о ней.
- ✓ Вызывать яркий эмоциональный отклик при восприятии музыкальных произведений С. Сайдашева, Ф. Яруллина, Р. Яхина, Н. Жиганова и др. Закреплять умение определять жанр музыкальных произведений татарских композиторов, узнавать звучание знакомых музыкальных инструментов в оркестре народных инструментов и симфонической музыке.
- ✓ Познакомить детей с мелодией Государственного гимна Российской Федерации. Развивать чувство гордости.
- ✓ Продолжать работу над формированием певческих навыков детей на основе национального репертуара, добиваться чистого звучания, правильного произношения, музыкально выразительного пения.
- ✓ Расширять объем основных и танцевальных движений: «пружинистый ход», «первый ход», «аппа», «прыжковая цепочка», «борма», «бишек», «носок - пятка», «пятка - носок», «дробь», «основной ход», «ход с каблука» «простой шаг», «мелкая дробь», «волчок», «тройной притоп», «кружение парами» и др. Совершенствовать технику исполнения татарского танца.
- ✓ Учить танцам народов Поволжья, развивать эмоциональное общение в них.
- ✓ Развивать музыкально-двигательную импровизацию в сюжетных этюдах, способствовать созданию развернутых композиций, побуждать к активным самостоятельным действиям в художественно-творческой деятельности.

Направления образовательной работы:

1. Слушание.
2. Пение.
3. Музыкально-ритмические движения.
4. Игра на детских музыкальных инструментах.
5. Развитие детского творчества (песенного, музыкально-игрового, танцевального).

Методы музыкального развития:

1. Наглядный: сопровождение музыкального ряда изобразительным, показ движений.
2. Словесный: беседы о различных музыкальных жанрах.
3. Словесно-слуховой: пение.
4. Слуховой: слушание музыки.
5. Игровой: музыкальные игры.
6. Практический: разучивание песен, танцев, воспроизведение мелодий.

Содержание работы раздела «Слушание»:

- ознакомление с музыкальными произведениями, их запоминание, накопление музыкальных впечатлений;
- развитие музыкальных способностей и навыков культурного слушания музыки;
- развитие способности различать характер песен, инструментальных пьес, средств их выразительности; формирование музыкального вкуса;
- развитие способности эмоционально воспринимать музыку.

Содержание работы раздела «Пение»:

- формирование у детей певческих умений и навыков;
- обучение детей исполнению песен на занятиях и в быту, с помощью воспитателя и самостоятельно, с сопровождением и без сопровождения инструмента;
- развитие музыкального слуха, т.е. различение интонационно точного и неточного пения, звуков по высоте, длительности, слушание себя при пении и исправление своих ошибок;
- развитие певческого голоса, укрепление и расширение его диапазона.

Содержание работы раздела «Музыкально-ритмические движения»:

- развитие музыкального восприятия, музыкально-ритмического чувства и в связи с этим ритмичности движений;
- обучение детей согласованию движений с характером музыкального произведения, наиболее яркими средствами музыкальной выразительности, развитие пространственных и временных ориентировок;
- обучение детей музыкально-ритмическим умениям и навыкам через игры, пляски и упражнения;
- развитие художественно-творческих способностей.

Содержание работы раздела «Игра на детских музыкальных инструментах»:

- совершенствование эстетического восприятия и чувства ребенка;
- становление и развитие волевых качеств: выдержка, настойчивость, целеустремленность, усидчивость;
- развитие сосредоточенности, памяти, фантазии, творческих способностей, музыкального вкуса;
- знакомство с детскими музыкальными инструментами и обучение детей игре на них;
- развитие координации музыкального мышления и двигательных функций организма.

Содержание работы раздела «Творчество»: песенное, музыкально-игровое, танцевальное; импровизация на детских музыкальных инструментах:

- развивать способность творческого воображения при восприятии музыки;
- способствовать активизации фантазии ребенка, стремлению к достижению самостоятельно поставленной задачи, к поискам форм для воплощения своего замысла;

- развивать способность к песенному, музыкально-игровому, танцевальному творчеству, к импровизации на инструментах.

7.4.5. Формы работы с детьми по образовательной области «Художественно-эстетическое развитие».

Содержание	Возраст	Совместная деятельность	Режимные моменты	Самостоятельная деятельность
1. Развитие продуктивной деятельности ➤ рисование ➤ лепка ➤ аппликация ➤ конструирование 2. Развитие детского творчества	3-5 лет вторая младшая и средняя группы	Наблюдения по ситуации Занимательные показы Наблюдения по ситуации Индивидуальная работа с детьми Рисование Аппликация Лепка Сюжетно-игровая ситуация Выставка детских работ Конкурсы Интегрированные занятия	Интегрированная детская деятельность Игра Игровое упражнение Проблемная ситуация Индивидуальная работа с детьми	Самостоятельная художественная деятельность Игра Проблемная ситуация Игры со строительным материалом Постройки для сюжетных игр
	5-7 лет старшая и подг. к школе группы	Рассматривание предметов искусства Беседа Экспериментирование с материалом Рисование Аппликация Лепка Художественный труд Интегрированные занятия Дидактические игры Художественный досуг Конкурсы Выставки работ декоративно-прикладного искусства	Интегрированная детская деятельность Игра Игровое упражнение Проблемная ситуация Индивидуальная работа с детьми Проектная деятельность Создание коллекций Выставка репродукций произведений живописи Развивающие игры Рассматривание чертежей и схем	Самостоятельное художественное творчество Игра Проблемная ситуация
4. Развитие музыкально-художественной деятельности;	3-5 лет вторая младшая и средняя группы	Занятия Праздники, развлечения Музыка в повседневной жизни: -Театрализованная деятельность -Слушание музыкальных сказок,	Использование музыки: -на утренней гимнастике и физкультурных занятиях; - на музыкальных занятиях; - во время умывания	Создание условий для самостоятельной музыкальной деятельности в группе: подбор музыкальных инструментов (озвученных и

<p>приобщение к музыкальному искусству</p> <p>*Слушание</p> <p>* Пение</p> <p>* Песенное творчество</p> <p>* Музыкально-ритмические движения</p> <p>* Развитие танцевально-игрового творчества</p> <p>* Игра на детских музыкальных инструментах</p>		<p>-Просмотр мультфильмов, фрагментов детских музыкальных фильмов</p> <p>- рассматривание картинок, иллюстраций в детских книгах, репродукций, предметов окружающей действительности;</p> <p>Игры, хороводы</p> <p>- Рассматривание портретов композиторов (ср. гр.)</p> <p>- Празднование дней рождения</p>	<p>- в продуктивных видах деятельности</p> <p>- во время прогулки (в теплое время)</p> <p>- в сюжетно-ролевых играх</p> <p>- перед дневным сном</p> <p>- при пробуждении</p> <p>- на праздниках и развлечениях</p>	<p>неозвученных), музыкальных игрушек, театральных кукол, атрибутов для ряжения, ТСО. Экспериментирование со звуками, используя музыкальные игрушки и шумовые инструменты</p> <p>Игры в «праздники», «концерт»</p> <p>Стимулирование самостоятельного выполнения танцевальных движений под плясовые мелодии</p> <p>Импровизация танцевальных движений в образах животных,</p> <p>Концерты-импровизации</p> <p>Игра на шумовых музыкальных инструментах; экспериментирование со звуками,</p> <p>Музыкально-дид. игры</p>
	<p>5-7 лет старшая и подг. к школе группы</p>	<p>Занятия</p> <p>Праздники, развлечения</p> <p>Музыка в повседневной жизни:</p> <p>-Театрализованная деятельность</p> <p>-Слушание музыкальных сказок,</p> <p>- Беседы с детьми о музыке;</p> <p>-Просмотр мультфильмов, фрагментов детских музыкальных фильмов</p> <p>- Рассматривание иллюстраций в детских книгах, репродукций, предметов окружающей действительности;</p>	<p>Использование музыки:</p> <p>-на утренней гимнастике и физкультурных занятиях;</p> <p>- на музыкальных занятиях;</p> <p>- во время умывания</p> <p>- во время прогулки (в теплое время)</p> <p>- в сюжетно-ролевых играх</p> <p>- перед дневным сном</p> <p>- при пробуждении</p> <p>- на праздниках и развлечениях</p> <p>Инсценирование песен</p>	<p>Создание условий для самостоятельной музыкальной деятельности в группе: подбор музыкальных инструментов (озвученных и неозвученных), музыкальных игрушек, театральных кукол, атрибутов, элементов костюмов для театрализованной деятельности. ТСО</p> <p>Игры в «праздники», «концерт», «оркестр»,</p>

		<ul style="list-style-type: none"> - Рассматривание портретов композиторов - Празднование дней рождения 	<ul style="list-style-type: none"> -Формирование танцевального творчества, -Импровизация образов сказочных животных и птиц - Празднование дней рождения 	<ul style="list-style-type: none"> «музыкальные занятия», «телевизор» Придумывание простейших танцевальных движений Инсценирование содержания песен, хороводов Составление композиций танца Музыкально-дидактические игры Игры-драматизации Аккомпанемент в пении, танце и др Детский ансамбль, оркестр Игра в «концерт», «музыкальные занятия»
--	--	---	--	--

7.4.6. Формы взаимодействия с семьями воспитанников в рамках реализации образовательной области «Художественно-эстетическое развитие».

1. Совместная организация выставок произведений искусства (декоративно-прикладного) с целью обогащения художественно-эстетических представлений детей.
2. Организация и проведение конкурсов и выставок детского творчества.
3. Анкетирование родителей с целью изучения их представлений об эстетическом воспитании детей.
4. Организация тематических консультаций, папок-передвижек, раскладушек по разным направлениям художественно-эстетического воспитания ребёнка («Как познакомить детей с произведениями художественной литературы», «Как создать дома условия для развития художественных особенностей детей», «Развитие личности дошкольника средствами искусства» и др.).
5. Организация мероприятий, направленных на распространение семейного опыта художественно-эстетического воспитания ребёнка («Круглый стол», средства массовой информации, альбомы семейного воспитания и др.).
6. Встречи с родителями в «Художественной гостиной». Цель: знакомство с основными направлениями художественно-эстетического развития детей.
7. Участие родителей и детей в театрализованной деятельности б совместная постановка спектаклей, создание условий, организация декораций и костюмов.
8. Организация совместной деятельности детей и взрослых по выпуску семейных газет с целью обогащения коммуникативного опыта дошкольника.
9. Проведение праздников, досугов, литературных и музыкальных вечеров с привлечением родителей.
10. Приобщение к театрализованному и музыкальному искусству через аудио- и видеотеку. Регулирование тематического подбора для детского восприятия.
11. Семинары-практикумы для родителей художественно-эстетическому воспитанию дошкольников.
12. Создание игротеки по Художественно-эстетическому развитию детей.
13. Организация выставок детских работ и совместных тематических выставок детей и родителей.
14. Сотрудничество с культурными учреждениями города с целью оказания консультативной помощи родителям.
15. Организация тренингов с родителями по обсуждению впечатлений после посещения культурных центров города.
16. Создание семейных клубов по интересам.
17. Организация совместных посиделок.
18. Совместное издание литературно-художественного журнала (рисунки, сказки, комиксы, придуманных детьми и их родителями).
19. «Поэтическая гостиная». Чтение стихов детьми и родителями.

7.4.7. Методическое обеспечение образовательной области «Художественно-эстетическое развитие».

Автор составитель	Наименование издания	Издательство	Год издания
Доронова Т.Н.	Природа, искусство и изобразительная деятельность детей. Методические рекомендации для воспитателей, работающих с детьми 3-6 лет по программе «Радуга»	М. Просвещение	1999

Грибовская А.А., Кошелев В.М.	Готовимся к празднику. Художественный труд в детском саду и семье. Пособие для детей старшего дошкольного возраста	М. Просвещение	2001
Грибовская А.А..	Дошкольникам о народном искусстве. Учебно-наглядное пособие для детей дошкольного возраста.	М. Просвещение	2001
Грибовская А.А..	Народное искусство и детское творчество	М. Просвещение	2006
Грибовская А.А..	Ознакомление дошкольников с живописью	М. Просвещение	2006
Доронова Т.Н., Якобсон С.Г.	Обучение детей 2-4 лет рисованию, лепке, аппликации	М. Просвещение	2007
Доронова Т.Н.	Дошкольникам об искусстве. Учебно-наглядное пособие для детей младшего дошкольного возраста	М. Просвещение	1999
Доронова Т.Н.	Дошкольникам об искусстве. Учебно-наглядное пособие для детей старшего дошкольного возраста	М. Просвещение	1999
Доронова Т., Доронов Е..	Развитие детей в театрализованной деятельности: Пособие для воспитателей	М. Просвещение	1997
И.А.Лыкова	Изобразительная деятельность в д/саду ранний возраст	г.Москва "Карапуз-Дидактика"	2007
Буренина А.И.	«Ритмическая мозаика». Программа по ритмической пластике для детей	СПб	2001
	Н. Ветлугина И. Дзержинская Музыка в детском саду» 1985-1986 гг. М «Музыка» (по возрастам 5 книг)		

7.5. Образовательная область «Физическое развитие».

Формирование начальных представлений о здоровом образе жизни. Формирование у детей начальных представлений о здоровом образе жизни.

Физическая культура. Сохранение, укрепление и охрана здоровья детей; повышение умственной и физической работоспособности, предупреждение утомления.

Обеспечение гармоничного физического развития, совершенствование умений и навыков в основных видах движений, воспитание красоты, грациозности, выразительности движений, формирование правильной осанки.

Формирование потребности в ежедневной двигательной деятельности. Развитие инициативы, самостоятельности и творчества в двигательной активности, способности к самоконтролю, самооценке при выполнении движений.

Развитие интереса к участию в подвижных и спортивных играх и физических упражнениях, активности в самостоятельной двигательной деятельности; интереса и любви к спорту.

7.5.1. Формирование начальных представлений о здоровом образе жизни.

Вторая группа раннего возраста.

Задачи в соответствии с ФГОС ДО:

- ✓ Формировать у детей представления о значении разных органов для нормальной жизнедеятельности человека: глаза — смотреть, уши — слышать, нос — нюхать, язык — пробовать (определять) на вкус, руки — хватать, держать, трогать; ноги — стоять, прыгать, бегать, ходить; голова — думать, запоминать.

Младшая группа.

Задачи в соответствии с ФГОС ДО:

- ✓ Развивать умение различать и называть органы чувств (глаза, рот, нос, уши), дать представление об их роли в организме и о том, как их беречь и ухаживать за ними.
- ✓ Дать представление о полезной и вредной пище; об овощах и фруктах, молочных продуктах, полезных для здоровья человека.
- ✓ Формировать представление о том, что утренняя зарядка, игры, физические упражнения вызывают хорошее настроение; с помощью сна восстанавливаются силы.
- ✓ Познакомить детей с упражнениями, укрепляющими различные органы и системы организма. Дать представление о необходимости закаливания.
- ✓ Дать представление о ценности здоровья; формировать желание вести здоровый образ жизни.
- ✓ Формировать умение сообщать о своем самочувствии взрослым, осознавать необходимость лечения.
- ✓ Формировать потребность в соблюдении навыков гигиены и опрятности в повседневной жизни.

Задачи в соответствии с «Региональной программой дошкольного образования» Р.К. Шаеховой:

- ✓ Сохранять и укреплять физическое и психическое здоровье детей; создавать условия для систематического закаливания детского организма, учитывая при этом тип и вид учреждения, имеющиеся условия, наполняемость группы, особенности состояния здоровья и развития детей, а также климатические и сезонные особенности региона. Создавать условия для формирования и совершенствования основных видов движений.
- ✓ Познакомить с основными алгоритмами выполнения культурно-гигиенических процедур.
- ✓ Приучать детей сознательно и самостоятельно осуществлять гигиенические процедуры. Формировать умение правильно пользоваться мылом, аккуратно мыть руки, лицо, уши; насухо вытираться после умывания, вешать полотенце на место, пользоваться расческой, носовым платком.
- ✓ Формировать элементарные навыки поведения за столом: правильно пользоваться столовой ложкой при приеме жидкой пищи, чайной ложкой, вилкой, салфеткой; не крошить хлебобулочные изделия, пережевывать пищу с закрытым ртом, благодарить.
- ✓ Познакомить с национальными блюдами и напитками: суп - лапша домашняя (токмач), пельмени с бульоном (шулпа), клецки по-татарски (чумар), чай с молоком (со сливками) и т. д.
- ✓ Дать представление о полезной и вредной пище; об овощах и фруктах, молочных продуктах: сметана (каймак), катык (простокваша из топленого молока), творог (эремчек), полезных для здоровья человека.
- ✓ Дать представление о ценности здоровья, формировать предпосылки здорового образа жизни. Воспитывать бережное отношение к своему здоровью, здоровью близких людей.
- ✓ Формировать потребность в соблюдении навыков гигиены и опрятности в повседневной жизни.

Средняя группа.

Задачи в соответствии с ФГОС ДО:

- ✓ Продолжать знакомство детей с частями тела и органами чувств человека.
- ✓ Формировать представление о значении частей тела и органов чувств для жизни и здоровья человека (руки делают много полезных дел; ноги помогают двигаться; рот говорит, ест; зубы жуют; язык помогает жевать, говорить; кожа чувствует; нос дышит, улавливает запахи; уши слышат).
- ✓ Воспитывать потребность в соблюдении режима питания, употреблении в пищу овощей и фруктов, других полезных продуктов.
- ✓ Формировать представление о необходимых человеку веществах и витаминах. Расширять представления о важности для здоровья сна, гигиенических процедур, движений, закаливания.
- ✓ Знакомить детей с понятиями «здоровье» и «болезнь».
- ✓ Развивать умение устанавливать связь между совершаемым действием и состоянием организма, самочувствием («Я чищу зубы — значит, они у меня будут крепкими и здоровыми», «Я промочил ноги на улице, и у меня начался насморк»).
- ✓ Формировать умение оказывать себе элементарную помощь при ушибах, обращаться за помощью к взрослым при заболевании, травме.
- ✓ Формировать представления о здоровом образе жизни; о значении физических упражнений для организма человека. Продолжать знакомить с физическими упражнениями на укрепление различных органов и систем организма.

Задачи в соответствии с «Региональной программой дошкольного образования» Р.К. Шаеховой:

- ✓ Продолжать работу по укреплению физического и психического здоровья детей, закаливанию детского организма, учитывая при этом тип и вид учреждения, имеющиеся условия, наполняемость группы, особенности состояния здоровья и развития детей, а также климатические и сезонные особенности региона.
- ✓ Обогащать представления об алгоритме процессов личной гигиены. Добиваться сознательного и самостоятельного соблюдения гигиенических норм и правил.
- ✓ Развивать умение одеваться просто и чисто, аккуратно складывать одежду, ходить в помещении в чистой обуви.
- ✓ Воспитывать привычку самостоятельно мыть руки до и после приема пищи, по мере загрязнения, после пользования туалетом, чистить зубы, полоскать рот после еды, мыть ноги перед сном.
- ✓ Совершенствовать навыки аккуратного приема пищи: пищу брать понемногу, есть бесшумно, не есть слишком горячую пищу, не сорить, правильно пользоваться столовыми приборами.
- ✓ Познакомить с национальными блюдами и напитками: за-тируха (умач), азу по-татарски, казанский плов, чай с курагой и черносливом, ароматный чай и др.
- ✓ Дать представление о необходимых детскому организму витаминах. Воспитывать потребность в соблюдении режима питания, употреблении в пищу овощей, фруктов и ягод, рыбных и молочных продуктов (топленого молока, кефира, корта), мясных и других полезных продуктов.
- ✓ Познакомить с понятиями «здоровье» и «болезнь», с некоторыми средствами народной медицины. Формировать умение оказывать себе и другим детям элементарную помощь при ушибах, порезах, заботиться о своем здоровье.

Старшая группа.

Задачи в соответствии с ФГОС ДО:

- ✓ Расширять представления об особенностях функционирования и целостности человеческого организма. Акцентировать внимание детей на особенностях их организма и здоровья («Мне нельзя есть апельсины — у меня аллергия», «Мне нужно носить очки»).
- ✓ Расширять представления о составляющих (важных компонентах) здорового образа жизни (правильное питание, движение, сон и солнце, воздух и вода — наши лучшие друзья) и факторах, разрушающих здоровье.
- ✓ Формировать представления о зависимости здоровья человека от правильного питания; умения определять качество продуктов, основываясь на сенсорных ощущениях.
- ✓ Расширять представления о роли гигиены и режима дня для здоровья человека.
- ✓ Формировать представления о правилах ухода за больным (заботиться о нем, не шуметь, выполнять его просьбы и поручения). Воспитывать сочувствие к болеющим. Формировать умение характеризовать свое самочувствие.
- ✓ Знакомить детей с возможностями здорового человека.
- ✓ Формировать у детей потребность в здоровом образе жизни. Прививать интерес к физической культуре и спорту и желание заниматься физкультурой и спортом.
- ✓ Знакомить с доступными сведениями из истории олимпийского движения.
- ✓ Знакомить с основами техники безопасности и правилами поведения в спортивном зале и на спортивной площадке.

Задачи в соответствии с «Региональной программой дошкольного образования» Р.К. Шаеховой:

- ✓ Расширять представления детей о спортивных командах: по хоккею - «Ак Барс», по футболу - «Рубин», по баскетболу - УНИКС и т. д. Познакомить с разнообразием спортивных комплексов, построенных к XXVII Всемирной летней Универсиаде 2013 года. Поддерживать детское олимпийское движение.
- ✓ Познакомить с национальными играми с элементами соревнования: «Бег в мешках», «Бег с коромыслом», «Бег с яйцом», «Катык», «Разбивание горшков» и др. Вызвать желание заниматься физической культурой и спортом. Расширять представление о составляющих здорового образа жизни (двигательная активность, сон, отдых, правильное питание, сон и др.) и факторах, разрушающих здоровье.
- ✓ Дать понятия «питьевой режим», «режим питания». Познакомить с национальными изделиями из теста: эпочмак, бэлиш, бэккэн, кыстыбый, кабартма, е целебными напитками: айран (напиток из катыка), сузьма (процеженный катык), кумыс.
- ✓ Формировать умение определять качество продуктов, основываясь на сенсорных ощущениях.
- ✓ Дать элементарные представления о действии некоторых лечебно-профилактических процедур, причинах отдельных заболеваний и мерах профилактики наиболее распространенных из них. Научить простейшим приемам оказания первой помощи в экстремальных ситуациях (носовое кровотечение, тепловой или солнечный удар и др.).
- ✓ Воспитывать сочувствие к больному человеку. Учить харак характеризовать свое самочувствие. Не оставлять без внимания посильные действия ребенка по уходу за больным человеком (подает лекарство, стакан с водой, укрывает одеялом, общается и т. д.).

Подготовительная к школе группа.

Задачи в соответствии с ФГОС ДО:

- ✓ Расширять представления детей о рациональном питании (объем пищи, последовательность ее приема, разнообразие в питании, питьевой режим).
- ✓ Формировать представления о значении двигательной активности в жизни человека; умения использовать специальные физические упражнения для укрепления своих органов и систем.
- ✓ Формировать представления об активном отдыхе.
- ✓ Расширять представления о правилах и видах закаливания, о пользе закаливающих процедур.
- ✓ Расширять представления о роли солнечного света, воздуха и воды в жизни человека и их влиянии на здоровье.

Задачи в соответствии с «Региональной программой дошкольного образования» Р.К. Шаеховой:

- ✓ Обеспечивать сохранение и укрепление физического и психического здоровья детей. Формировать сенсомоторную координацию на уровне крупной, средней, мелкой моторики. Добиваться активного выполнения перекрестных движений, способствующих развитию межполушарного взаимодействия.
- ✓ Укреплять мышечный корсет ребенка, формировать рефлекс правильной осанки.
- ✓ Обеспечивать оптимальную двигательную активность посредством участия детей в целевых прогулках, экскурсиях по городу (селу).
- ✓ Осуществлять закаливание детского организма, учитывая при этом тип и вид учреждения, имеющиеся условия, наполняемость группы, особенности состояния здоровья и развития детей, а также климатические и сезонные особенности региона. Расширять представление детей о правилах и видах закаливания, о пользе закаливающих процедур.
- ✓ Расширять представления детей о рациональном питании (не переедать, не злоупотреблять сладкими, мучными, жирными продуктами).
- ✓ Познакомить с мучными национальными изделиями, которые подаются к чаю: губадия с яйцом, рисом и изюмом, ка- бартма, баурсак, талкыш-калеве, чак-чак, кош теле («птичьи язычки»).
- ✓ Предоставить детям возможность познакомиться с известными за пределами республики лечебно-профилактическими здравницами и санаториями («Васильевский», «Сосновый бор», «Крутушка», «Бакирово», «Санта» и др.).
- ✓ Формировать умение варьировать татарские подвижные игры. Стимулировать желание участвовать в национальных играх-соревнованиях: «Перетягивание палки», «Перетягивание каната», «Бой с мешками» и др.
- ✓ Формировать представление о значении спорта в жизни человека. Познакомить с национальным видом спорта «борьба на поясах» (кураш). Поддерживать определенные достижения в области спорта.

7.5.2. Физическая культура

Вторая группа раннего возраста.

Задачи в соответствии с ФГОС ДО:

- ✓ Формировать умение сохранять устойчивое положение тела, правильную осанку.
- ✓ Учить ходить и бегать, не наталкиваясь друг на друга, с согласованными, свободными движениями рук и ног. Приучать действовать сообща, придерживаясь определенного направления передвижения с опорой на зрительные ориентиры, менять направление и характер движения во время ходьбы и бега в соответствии с указанием педагога.
- ✓ Учить ползать, лазать, разнообразно действовать с мячом (брать, держать, переносить, класть, бросать, катать). Учить прыжкам на двух ногах на месте, с продвижением вперед, в длину с места, отталкиваясь двумя ногами.
- ✓ **Подвижные игры.** Развивать у детей желание играть вместе с воспитателем в подвижные игры с простым содержанием, несложными движениями. Способствовать развитию умения детей играть в игры, в ходе которых совершенствуются основные движения (ходьба, бег, бросание, катание). Учить выразительности движений, умению передавать простейшие действия некоторых персонажей (попрыгать, как зайчики; поклевать зернышки и попить водичку, как цыплята, и т. п.).

Младшая группа.

Задачи в соответствии с ФГОС ДО:

- ✓ Продолжать развивать разнообразные виды движений. Учить детей ходить и бегать свободно,

не шаркая ногами, не опуская головы, сохраняя перекрестную координацию движений рук и ног. Приучать действовать совместно. Учить строиться в колонну по одному, шеренгу, круг, находить свое место при построениях.

- ✓ Учить энергично отталкиваться двумя ногами и правильно приземляться в прыжках с высоты, на месте и с продвижением вперед; принимать правильное исходное положение в прыжках в длину и высоту с места; в метании мешочков с песком, мячей диаметром 15–20 см.
- ✓ Закреплять умение энергично отталкивать мячи при катании, бросании. Продолжать учить ловить мяч двумя руками одновременно.
- ✓ Обучать хвату за перекладину во время лазанья. Закреплять умение ползать.
- ✓ Учить сохранять правильную осанку в положениях сидя, стоя, в движении, при выполнении упражнений в равновесии.
- ✓ Учить кататься на санках, садиться на трехколесный велосипед, кататься на нем и слезать с него.
- ✓ Учить детей надевать и снимать лыжи, ходить на них, ставить лыжи на место.
- ✓ Учить реагировать на сигналы «беги», «лови», «стой» и др.; выполнять правила в подвижных играх.
- ✓ Развивать самостоятельность и творчество при выполнении физических упражнений, в подвижных играх.
- ✓ **Подвижные игры.** Развивать активность и творчество детей в процессе двигательной деятельности. Организовывать игры с правилами.
- ✓ Поощрять самостоятельные игры с каталками, автомобилями, тележками, велосипедами, мячами, шарами. Развивать навыки лазанья, ползания; ловкость, выразительность и красоту движений. Вводить в игры более сложные правила со сменой видов движений.
- ✓ Воспитывать у детей умение соблюдать элементарные правила, согласовывать движения, ориентироваться в пространстве.

Задачи в соответствии с «Региональной программой дошкольного образования» Р.К. Шаеховой:

- ✓ Формировать двигательную активность в подвижных играх.
- ✓ Поощрять игры, в которых развиваются навыки лазанья, ползания; игры с бросанием и ловлей, развивающие ловкость движений. Постепенно вводить игры с более сложными правилами и сменой движений.

Средняя группа.

Задачи в соответствии с ФГОС ДО:

- ✓ Формировать правильную осанку.
- ✓ Развивать и совершенствовать двигательные умения и навыки детей, умение творчески использовать их в самостоятельной двигательной деятельности.
- ✓ Закреплять и развивать умение ходить и бегать с согласованными движениями рук и ног. Учить бегать легко, ритмично, энергично отталкиваясь носком.
- ✓ Учить ползать, пролезать, подлезать, перелезть через предметы. Учить перелезть с одного пролета гимнастической стенки на другой (вправо, влево).
- ✓ Учить энергично отталкиваться и правильно приземляться в прыжках на двух ногах на месте и с продвижением вперед, ориентироваться в пространстве. В прыжках в длину и высоту с места учить сочетать отталкивание со взмахом рук, при приземлении сохранять равновесие. Учить прыжкам через короткую скакалку.
- ✓ Закреплять умение принимать правильное исходное положение при метании, отбивать мяч о землю правой и левой рукой, бросать и ловить его кистями рук (не прижимая к груди).
- ✓ Учить кататься на двухколесном велосипеде по прямой, по кругу.
- ✓ Учить детей ходить на лыжах скользящим шагом, выполнять повороты, подниматься на гору.

- ✓ Учить построениям, соблюдению дистанции во время передвижения.
- ✓ Развивать психофизические качества: быстроту, выносливость, гибкость, ловкость и др.
- ✓ Учить выполнять ведущую роль в подвижной игре, осознанно относиться к выполнению правил игры.
- ✓ Во всех формах организации двигательной деятельности развивать у детей организованность, самостоятельность, инициативность, умение поддерживать дружеские взаимоотношения со сверстниками.
- ✓ **Подвижные игры.** Продолжать развивать активность детей в играх с мячами, скакалками, обручами и т. д.
- ✓ Развивать быстроту, силу, ловкость, пространственную ориентировку.
- ✓ Воспитывать самостоятельность и инициативность в организации знакомых игр.
- ✓ Приучать к выполнению действий по сигналу.

Задачи в соответствии с «Региональной программой дошкольного образования» Р.К. Шаеховой:

- ✓ Формировать у детей потребность в двигательной активности. Развивать самостоятельность в организации татарских народных игр с небольшой группой сверстников. Приучать к самостоятельному выполнению правил.
- ✓ Обогащать двигательный опыт (овладение основными движениями).
- ✓ Развивать творческие способности детей в подвижных играх (придумывание вариантов, комбинирование движений).

Старшая группа.

Задачи в соответствии с ФГОС ДО:

- ✓ Продолжать формировать правильную осанку; умение осознанно выполнять движения.
- ✓ Совершенствовать двигательные умения и навыки детей.
- ✓ Развивать быстроту, силу, выносливость, гибкость.
- ✓ Закреплять умение легко ходить и бегать, энергично отталкиваясь от опоры.
- ✓ Учить бегать наперегонки, с преодолением препятствий.
- ✓ Учить лазать по гимнастической стенке, меняя темп.
- ✓ Учить прыгать в длину, в высоту с разбега, правильно разбежаться, отталкиваться и приземляться в зависимости от вида прыжка, прыгать на мягкое покрытие через длинную скакалку, сохранять равновесие при приземлении.
- ✓ Учить сочетать замах с броском при метании, подбрасывать и ловить мяч одной рукой, отбивать его правой и левой рукой на месте и вести при ходьбе.
- ✓ Учить ходить на лыжах скользящим шагом, подниматься на склон, спускаться с горы, кататься на двухколесном велосипеде, кататься на самокате, отталкиваясь одной ногой (правой и левой). Учить ориентироваться в пространстве.
- ✓ Учить элементам спортивных игр, играм с элементами соревнования, играм-эстафетам.
- ✓ Приучать помогать взрослым готовить физкультурный инвентарь к занятиям физическими упражнениями, убирать его на место.
- ✓ Поддерживать интерес детей к различным видам спорта, сообщать им некоторые сведения о событиях спортивной жизни страны.
- ✓ **Подвижные игры.** Продолжать учить детей самостоятельно организовывать знакомые подвижные игры, проявляя инициативу и творчество.
- ✓ Воспитывать у детей стремление участвовать в играх с элементами соревнования, играх-эстафетах.
- ✓ Учить спортивным играм и упражнениям.

Задачи в соответствии с «Региональной программой дошкольного образования» Р.К. Шаеховой:

- ✓ Познакомить с татарскими народными играми. Поощрять самостоятельную организацию знакомых игр, участие в играх с элементами соревнования. Развивать умение соблюдать правила игры. Воспитывать культуру честного соперничества в играх со сверстниками.
- ✓ Развивать в подвижных играх такие двигательные качества, как ловкость, быстрота, гибкость, общая выносливость.

Подготовительная к школе группа.

Задачи в соответствии с ФГОС ДО:

- ✓ Формировать потребность в ежедневной двигательной деятельности.
- ✓ Воспитывать умение сохранять правильную осанку в различных видах деятельности.
- ✓ Совершенствовать технику основных движений, добиваясь естественности, легкости, точности, выразительности их выполнения.
- ✓ Закреплять умение соблюдать заданный темп в ходьбе и беге.
- ✓ Учить сочетать разбег с отталкиванием в прыжках на мягкое покрытие, в длину и высоту с разбега.
- ✓ Добиваться активного движения кисти руки при броске.
- ✓ Учить перелезть с пролета на пролет гимнастической стенки по диагонали.
- ✓ Учить быстро перестраиваться на месте и во время движения, равняться в колонне, шеренге, кругу; выполнять упражнения ритмично, в указанном воспитателем темпе.
- ✓ Развивать психофизические качества: силу, быстроту, выносливость, ловкость, гибкость.
- ✓ Продолжать упражнять детей в статическом и динамическом равновесии, развивать координацию движений и ориентировку в пространстве.
- ✓ Закреплять навыки выполнения спортивных упражнений.
- ✓ Учить самостоятельно следить за состоянием физкультурного инвентаря, спортивной формы, активно участвовать в уходе за ними.
- ✓ Обеспечивать разностороннее развитие личности ребенка: воспитывать выдержку, настойчивость, решительность, смелость, организованность, инициативность, самостоятельность, творчество, фантазию.
- ✓ Продолжать учить детей самостоятельно организовывать подвижные игры, придумывать собственные игры, варианты игр, комбинировать движения.
- ✓ Поддерживать интерес к физической культуре и спорту, отдельным достижениям в области спорта.
- ✓ **Подвижные игры.** Учить детей использовать разнообразные подвижные игры (в том числе игры с элементами соревнования), способствующие развитию психофизических качеств (ловкость, сила, быстрота, выносливость, гибкость), координации движений, умения ориентироваться в пространстве; самостоятельно организовывать знакомые подвижные игры со сверстниками, справедливо оценивать свои результаты и результаты товарищей.
- ✓ Учить придумывать варианты игр, комбинировать движения, проявляя творческие способности.
- ✓ Развивать интерес к спортивным играм и упражнениям (городки, бадминтон, баскетбол, настольный теннис, хоккей, футбол).

Задачи в соответствии с «Региональной программой дошкольного образования» Р.К. Шаеховой:

- ✓ Закреплять умение использовать в самостоятельной деятельности разнообразные по содержанию игры народов Поволжья. Развивать в подвижных играх такие двигательные качества, как сила, ловкость, быстрота, гибкость, общая выносливость.
- ✓ Поощрять умение справедливо оценивать результаты игры.
- ✓ Развивать интерес к народным играм.

Принципы физического развития:

1) *Дидактические:*

- систематичность и последовательность;
- развивающее обучение;
- доступность;
- воспитывающее обучение;
- учет индивидуальных и возрастных особенностей;
- сознательность и активность ребенка;
- наглядность.

2) *Специальные:*

- непрерывность;
- последовательность наращивания тренирующих воздействий;
- цикличность.

3) *Гигиенические:*

- сбалансированность нагрузок;
- рациональность чередования деятельности и отдыха;
- возрастная адекватность;
- оздоровительная направленность всего образовательного процесса;
- осуществление лично- ориентированного обучения и воспитания.

Методы физического развития:

1) *Наглядные:*

- наглядно-зрительные приемы (показ физических упражнений, использование наглядных пособий, имитация, зрительные ориентиры);
- наглядно-слуховые приемы (музыка, песни);
- тактильно-мышечные приемы (непосредственная помощь воспитателя).

2) *Словесные:*

- объяснения, пояснения, указания;
- подача команд, распоряжений, сигналов;
- вопросы к детям;
- образный сюжетный рассказ, беседа;
- словесная инструкция.

3) *Практические:*

- Повторение упражнений без изменения и с изменениями;
- Проведение упражнений в игровой форме;
- Проведение упражнений в соревновательной форме.

7.5.3. Система оздоровительной работы.

№ п\п	Мероприятия	Группы	Периодичность	Ответственные
1. Обеспечение здорового ритма жизни				
1.1.	- шадящий режим / в адаптационный период/	1 младшая группа	Ежедневно в адаптационный	Воспитатели, медик, педагоги

	- гибкий режим дня - определение оптимальной нагрузки на ребенка с учетом возрастных и индивидуальных особенностей - организация благоприятного микроклимата	Все группы Все группы	период ежедневно ежедневно	все педагоги, медик
2. Двигательная активность				
2.1.	Утренняя гимнастика	Все группы	Ежедневно	Воспитатели, Инструктор по ф/К
2.2.	Непосредственная образовательная деятельность по физическому развитию - в зале; - на улице.	Все группы Все группы	2 р. в неделю 1 р. в неделю	Инструктор по ф/к Воспитатели
2.3.	Спортивные упражнения (санки, лыжи, велосипеды и др.)	Во всех группах	2 р. в неделю	Воспитатели
2.4.	Элементы спортивных игр	старшая, подготовительная	2 р. в неделю	Воспитатели, Инструктор ф/ры
2.5.	Активный отдых - спортивный час; - физкультурный досуг; - поход в лес.	Все группы Все группы Подготовительная	1 р. в неделю 1 р. в месяц 1 р. в год	Инструктор ф/ры, Воспитатели
2.6.	Физкультурные праздники (зимой, летом) «День здоровья» «Весёлые старты»	все группы подготовительная	1 р. в год 1 р. в год	Инструктор ФИЗО, Воспитатели, муз. Рук.
2.7.	Каникулы (непосредственная образовательная деятельность не проводится)	Все группы	1 р. в год (в соответствии с годовым календарным учебным графиком)	Все педагоги
3. Лечебно – профилактические мероприятия				
3.1.	Витаминотерапия	Все группы	Курсы 2 р. в год	медсестра
3.2.	Профилактика гриппа (проветривание после каждого часа, проветривание после занятия)	Все группы	В неблагоприятн. период (осень, весна)	фельдшер, медсестра
3.3.	Фитонезидотерапия (лук, чеснок)	Все группы	В неблагоприятн. период (эпидемии гриппа, инфекции)	Воспитатели медсестра
4. Закаливание				
4.1.	Контрастные воздушные ванны	Все группы	После дневного сна	Воспитатели
4.2.	Ходьба босиком	Все группы	Лето	Воспитатели
4.3.	Облегчённая одежда детей	Все группы	В течении дня	Воспитатели, мл. воспитатели

4.4.	Мытьё рук, лица	Все группы	Несколько раз в день	Воспитатели
------	-----------------	------------	----------------------	-------------

7.5.4. Модель двигательного режима по всем возрастным группам.

Формы работы	Ясельная группа	Младшая группа	Средняя группа	Старшая группа	Подготовительная группа
Подвижные игры во время приёма детей	Ежедневно 3-5 мин.	Ежедневно 3-5 мин.	Ежедневно 5-7 мин.	Ежедневно 7-10 мин.	Ежедневно 10-12 мин.
Утренняя гимнастика	Ежедневно 3 мин.	Ежедневно 3-5 мин.	Ежедневно 5-7 мин.	Ежедневно 7-10 мин.	Ежедневно 10-12 мин.
Физкультминутки	1 мин.	2-3 мин.	2-3 мин.	2-3 мин.	2-3 мин.
Музыкально – ритмические движения.	НОД по музыкальному развитию 5 мин.	НОД по музыкальному развитию 6-8 мин.	НОД по музыкальному развитию 8-10 мин.	НОД по музыкальному развитию 10-12 мин.	НОД по музыкальному развитию 12-15 мин.
Непосредственная образовательная деятельность по физическому развитию (2 в зале, 1 в бассейне)	2 раз в неделю 6-10 мин.	2 раз в неделю 10-15 мин.	3 раза в неделю 15-20 мин.	3 раза в неделю 15-20 мин.	3 раза в неделю 25-30 мин.
Подвижные игры: - сюжетные; - бессюжетные; - игры-забавы; - соревнования; - эстафеты; - аттракционы.	Ежедневно не менее двух игр по 5-7 мин.	Ежедневно не менее двух игр по 5-7 мин.	Ежедневно не менее двух игр по 7-8 мин.	Ежедневно не менее двух игр по 8-10 мин.	Ежедневно не менее двух игр по 10-12 мин.
Оздоровительные мероприятия: - гимнастика пробуждения - дыхательная гимнастика	Ежедневно 3 мин.	Ежедневно 5 мин.	Ежедневно 6 мин.	Ежедневно 7 мин.	Ежедневно 8 мин.
Физические упражнения и игровые задания:	Ежедневно, сочетая упражнения по выбору 2 мин.	Ежедневно, сочетая упражнения по выбору 3-5 мин.	Ежедневно, сочетая упражнения по выбору 6-8 мин.	Ежедневно, сочетая упражнения по выбору	Ежедневно, сочетая упражнения по выбору

- артикуляционная гимнастика; - пальчиковая гимнастика; - зрительная гимнастика.				8-10 мин.	10-15 мин.
Физкультурный досуг	-	1 раз в месяц по 10-15 мин.	1 раз в месяц по 15-20 мин.	1 раз в месяц по 25-30 мин.	1 раз в месяц 30–35мин.
Спортивный праздник	-	2 раза в год по 10-15 мин.	2 раза в год по 15-20 мин.	2 раза в год по 25-30 мин.	2 раза в год по 30-35 м.
Самостоятельная двигательная деятельность детей в течение дня	Ежедневно. Характер и продолжительность зависят от индивидуальных данных и потребностей детей. Проводится под руководством воспитателя.				

7.5.5. Модель закаливания детей дошкольного возраста.

Фактор	Мероприятия	Место в режиме дня	Периодичность	Дозировка	1,5-2 года	2-3 года	3-4 года	4-5 лет	5-6 лет	6-7 лет
вода	полоскание рта	после каждого приема пищи	ежедневно 3 раза в день	50-70 мл воды t воды +20			+	+	+	+
	полоскание горла с эвкалиптом	после обеда	ежедневно	50-70 мл р-ра нач.t воды +36 до +20			+	+	+	+
	обливание ног	после дневной прогулки	июнь-август ежедневно	нач.t воды +18+20 20-30 сек.			+	+	+	+
	умывание	после каждого приема пищи, после проулки	ежедневно	t воды +28+20	+	+	+	+	+	+
воздух	облегченная одежда	в течении дня	ежедневно, в течение года	-	+	+	+	+	+	+
	одежда по сезону	на прогулках	ежедневно, в течение года	-	+	+	+	+	+	+
	прогулка на свежем воздухе	после занятий, после сна	ежедневно, в течение года	от 1,5 до 3 часов, в зависимости от сезона и погодных условий	+	+	+	+	+	+
	утренняя гимнастика на воздухе	-	июнь-август	в зависимости от возраста	+	+	+	+	+	+
	плавание	-	в течение года	10-30 мин., в зависимости от возраста			+	+	+	+
	воздушные ванны	после сна	ежедневно, в течение года	5-10 мин., в зависимости от возраста	+	+	+	+	+	+
		на прогулке	июнь-август	-	+					

	выполнение режима проветривания помещения	по графику	ежедневно, в течение года	6 раз в день	+	+	+	+	+	+
	дневной сон с открытой фрамугой	-	в теплый период	t возд.+15+16				+	+	+
	бодрящая гимнастика	после сна	ежедневно, в течение года					+	+	+
	дыхательная гимнастика	во время утренней зарядки, на физкультурном занятии, на прогулке, после сна	ежедневно, в течение года	3-5 упражнений				+	+	+
	дозированные солнечные ванны	на прогулке	июнь-август с учетом погодных условий	с 9.00 до 10.00 ч. по графику до 25 мин. до 30 мин.			+	+		+
рецепторы	босохождение в обычных условиях	в течение дня	ежедневно, в течение года	3-5 мин		+				
	пальчиковая гимнастика	перед завтраком	ежедневно	5-8 мин			+			
	контрастное босохождение (песок-трава)	на прогулке	июнь-август с учетом погодных условий	от 10 до 15мин			+	+	+	+
	самомассаж	после сна	в течение года	2 раза в неделю				+	+	+
	массаж стоп	перед сном	в течение года	1 раз в неделю				+	+	

7.5.6. Формы организации работы с детьми по образовательной области «Физическое развитие».

Содержание	Возраст	НОД	Образовательная деятельность, реализуемая в ходе режимных моментов	Самостоятельная деятельность
1.Основные движения: ходьба; бег; катание, бросание, метание, ловля; ползание, лазание; упражнения в равновесии; строевые упражнения; ритмические упражнения.	2-5 лет, младшая, средняя группы	НОД по физическому воспитанию: - сюжетно-игровые - тематические -классические -тренирующее	Утренний отрезок времени Индивидуальная работа воспитателя Игровые упражнения Утренняя гимнастика: -классическая -сюжетно-игровая -тематическая -полоса препятствий Подражательные движения	Игра Игровое упражнение Подражательные движения
2.Общеразвивающие упражнения		В НОД по физическому воспитанию: -тематические комплексы -сюжетные -классические -с предметами -подражательный комплекс Физ.минутки Динамические паузы	Прогулка Подвижная игра большой и малой подвижности Игровые упражнения Индивидуальная работа Занятия по физическому воспитанию на улице Подражательные движения	
3.Подвижные игры			Вечерний отрезок времени, включая прогулку Гимнастика после дневного сна: - коррекционная -оздоровительная -сюжетно-игровая -полоса препятствий Физкультурные упражнения Коррекционные упражнения Индивидуальная работа Подражательные движения Физкультурный досуг Физкультурные праздники	
4.Спортивные упражнения			Физкультурные праздники День здоровья (ср. гр.) Дидактические игры, чтение художественных произведений, личный пример, иллюстративный материал	
5.Активный отдых		Обучающие игры по инициативе воспитателя (сюжетно-дидактические), развлечения		
6. Формирование начальных представлений о ЗОЖ				

<p>1.Основные движения: -ходьба; бег; катание, бросание, метание, ловля; ползание, лазание; упражнения в равновесии; строевые упражнения; ритмические упражнения.</p>	<p>5-7 лет, старшая и подготов. к школе группы</p>	<p>НОД по физическому воспитанию: - сюжетно-игровые - тематические -классические -тренирующее -по развитию элементов двигательной креативности (творчества)</p>	<p>Утренний отрезок времени Индивидуальная работа воспитателя Игровые упражнения Утренняя гимнастика: -классическая -игровая -полоса препятствий -музыкально-ритмическая -аэробика (подгот. гр.) Подражательные движения Прогулка Подвижная игра большой и малой подвижности Игровые упражнения Проблемная ситуация Индивидуальная работа Занятия по физическому воспитанию на улице Подражательные движения Занятие-поход (подгот. гр.) Вечерний отрезок времени, включая прогулку Гимнастика после дневного сна -оздоровительная -коррекционная -полоса препятствий Физкультурные упражнения Коррекционные упражнения Индивидуальная работа Подражательные движения Физкультурный досуг Физкультурные праздники День здоровья Объяснение, показ, дидактические игры, чтение художественных произведений, личный пример, иллюстративный материал, досуг, театрализованные игры.</p>	<p>Игровые упражнения</p> <p>Дидактические, сюжетно-ролевые игры</p>
<p>2.Общеразвивающие упражнения</p>	<p>В занятиях по физическому воспитанию: -сюжетный комплекс -подражательный комплекс - комплекс с предметами</p>	<p>Физ.минутки Динамические паузы Подвижная игра большой, малой подвижности и с элементами спортивных игр</p>		
<p>3.Подвижные игры</p>				
<p>4.Спортивные упражнения</p>				
<p>5.Спортивные игры</p>				
<p>6.Активный отдых</p>				
<p>7. Формирование начальных представлений о ЗОЖ</p>		<p>Развлечения, ОБЖ, минутка здоровья</p>		

7.5.7. Формы взаимодействия с семьями воспитанников в рамках реализации образовательной области «Физическое развитие».

1. Изучение состояния здоровья детей совместно со специалистами детской поликлиники, медицинским персоналом ДОУ и родителями. Ознакомление родителей с результатами.
2. Изучение условий семейного воспитания через анкетирование, посещение детей на дому и определение путей улучшения здоровья каждого ребёнка.
3. Формирование банка данных об особенностях развития и медико-педагогических условиях жизни ребёнка в семье с целью разработки индивидуальных программ физкультурно-оздоровительной работы с детьми, направленной на укрепление их здоровья.
4. Создание условий для укрепления здоровья и снижения заболеваемости детей в ДОУ и семье:
 - зоны физической активности,
 - закаливающие процедуры,
 - оздоровительные мероприятия и т.п.
5. Организация целенаправленной работы по пропаганде здорового образа жизни среди родителей.
6. Ознакомление родителей с содержанием и формами физкультурно-оздоровительной работы в ДОУ.
7. Тренинг для родителей по использованию приёмов и методов оздоровления (дыхательная и артикуляционная гимнастика, физические упражнения и т.д.) с целью профилактики заболевания детей.
8. Согласование с родителями индивидуальных программ оздоровления, профилактических мероприятий, организованных в ДОУ.
9. Ознакомление родителей с нетрадиционными методами оздоровления детского организма.
10. Использование интерактивных методов для привлечения внимания родителей к физкультурно-оздоровительной сфере: организация конкурсов, викторин, проектов, развлечений и т.п.
11. Пропаганда и освещение опыта семейного воспитания по физическому развитию детей и расширения представлений родителей о формах семейного досуга.
12. Консультативная, санитарно-просветительская и медико-педагогическая помощь семьям с учётом преобладающих запросов родителей на основе связи ДОУ с медицинскими учреждениями.
13. Организация консультативного пункта для родителей в ДОУ для профилактики и коррекции ранних осложнений в состоянии здоровья ребёнка.
14. Подбор и разработка индивидуальных программ (комплексов упражнений) для укрепления свода стопы, профилактики плоскостопия, осанки, зрения и т.д. с целью регулярного выполнения дома и в ДОУ.
15. Организация «круглых столов» по проблемам оздоровления и физического развития на основе взаимодействия с СОШ № 16 и участием медицинских работников.
16. Организации дискуссий с элементами практикума по вопросам физического развития и воспитания детей.
17. Проведение дней открытых дверей, вечеров вопросов и ответов, совместных развлечений с целью знакомства родителей с формами физкультурно-оздоровительной работы в ДОУ.
18. Педагогическая диагностическая работа с детьми, направленная на определение уровня физического развития детей. Ознакомление родителей с результатами диагностических исследований. Отслеживание динамики развития детей.
19. Взаимодействие с СОШ № 29 по вопросам физического развития детей.
20. Определение и использование здоровьесберегающих технологий.
Правовое просвещение родителей на основе изучения социокультурного состояния родителей с целью повышения эффективности взаимодействия семьи и ДОУ,

способствующего укреплению семьи, становлению гражданственности воспитанников, повышению имиджа ДОУ и уважению педагогов.

7.5.8. Методическое обеспечение образовательной области «Физическое развитие».

Автор	Название	Издательство	год изд.
Н.В.Полтавцева Н.А.Гордова	Физическая культура в дошкольном детстве	М. "Просвещение"	2005
Н.В.Полтавцева Н.А.Гордова	Физическая культура в дошкольном детстве	М. "Просвещение"	2004
Н.В.Полтавцева Н.А.Гордова	С физкультурой в ногу, из детского сада в школу	М. "Просвещение"	1998
Л.И.Пензулаева	Физкультурные занятия с детьми 3-4 лет	М. Мозаика-Синтез	2009
Л.И.Пензулаева	Физкультурные занятия с детьми 5-6 лет	М. "Просвещение"	1988
М.А.Рунова	Движение день за днем	М.: ООО "Линка-пресс"	2007
М.А.Рунова	Дифференцированные занятия по физической культуре с детьми 5-7 лет	М. "Просвещение"	2006

8. ПРИОРИТЕТНОЕ НАПРАВЛЕНИЕ ДЕЯТЕЛЬНОСТИ ДОУ

МБДОУ «Центр развития ребенка – детский сад № 97 «Күчтәнэч» выбрал приоритетным направлением деятельности «Раскрытие творческого потенциала на основе гуманно-личностного подхода».

В динамичном, быстро меняющемся мире общество довольно часто переосмысливает социальный заказ, корректирует или коренным образом изменяет цели и задачи образования. Сейчас необходимы люди, мыслящие не шаблонно, умеющие искать новые пути решения предложенных задач, находить выход из проблемных ситуаций. Поэтому перед системой образования стоит важная задача - предоставить каждому индивиду возможность полностью раскрыть свои задатки и развить творческие способности.

Одной из главных задач в образовательном процессе ДОУ является развитие познавательной и творческой активности воспитанников. Решению этой задачи способствует применение в практике работы гуманно - личностной технологии.

Гуманно - личностный подход актуален в современных условиях, поскольку «смотрит» на личность как на цель образования, направлен на гуманизацию и демократизацию педагогических отношений, формирует положительную Я - концепцию. Такой подход обращает педагога к личности ребёнка, к его внутреннему миру, где таятся ещё не развитые способности и возможности, нравственные потенции свободы и справедливости, добра и счастья.

Для получения ожидаемых результатов в дошкольном учреждении создана система работы по художественно-эстетическому воспитанию, которая состоит из взаимосвязанных между собой компонентов:

1. Обновление содержания образования (выбор программ и технологий).
2. Создание условий для эстетического воспитания (кадровое обеспечение, учебно-методическое и материально-техническое обеспечение создание предметно – развивающей среды, создание гармоничного дизайна территории и помещений детского сада).
3. Организация учебно-воспитательного процесса (работа с детьми и родителями).
4. Координация работы с другими учреждениями и организациями.

Такая система работы предполагает тесное сотрудничество воспитателей, всех специалистов ДОУ (музыкального руководителя, воспитателя по обучению детей татарскому и русскому языкам, педагога-психолога, руководителей кружковой работы), заведующего детского сада, заместителя заведующего по воспитательной и методической работе. Каждый сотрудник берет на себя определенные функциональные обязанности в области художественно – эстетического образования. Целенаправленная и согласованная деятельность всех специалистов достигается благодаря совместному планированию учебно-воспитательного процесса.

Система педагогического взаимодействия педагогов и детей, направленная на художественно – эстетическое развитие дошкольников, строится в ДОУ в трех направлениях:

- специально организованное обучение;
- совместная деятельность педагогов и детей;
- самостоятельная деятельность детей.

Взаимодействие педагогов и детей осуществляется с учетом дифференцированного подхода и включает разнообразные формы и методы работы:

- групповые и подгрупповые занятия,
- праздники,
- развлечения,
- тематические музыкальные вечера,
- недели творчества,
- дидактические игры,
- выставки рисунков и поделок,
- создание книг – самоделок и т.д.

Знания, полученные на занятиях эстетического цикла, отражаются в игровой деятельности воспитанников. Они с удовольствием музицируют, показывают мини-спектакли, танцуют, пересказывают сказки, занимаются собственным сочинительством.

Также в дошкольном учреждении создан учебно-методический комплект:

- Программы художественно-эстетического воспитания и методические рекомендации.
- Учебные планы по всем направлениям реализации Основной образовательной Программы учреждения.
- Конспекты занятий.
- Сценарии досугов и праздников.
- Дидактические музыкальные игры, игры по изобразительности.

Для осуществления полноценного развития и воспитания ребенка – дошкольника согласовываются усилия ДОУ и семьи, в которой он воспитывается.

Несмотря на то, что ребенок проводит в детском саду большую часть времени, семья остается важнейшим социальным институтом, оказывающим решающее влияние на развитие личности дошкольника. Поэтому сотрудничество с семьей построено по двум направлениям:

- вовлечение семьи в образовательный и воспитательный процесс, организованный дошкольным учреждением.
- повышение психолого-педагогической культуры родителей осуществляется через родительские собрания и конференции, консультации, семинары-практикумы, папки – передвижки и т. д.

Одним из важных условий реализации системы художественно-эстетического воспитания в дошкольном учреждении является правильная организация предметно - развивающей среды. Каждая группа детского сада эстетически оформлена и имеет зонирование: национальные, театральные, изобразительные, музыкальные уголки, уголки чтения художественной литературы, физкультурные уголки.

Методическое обеспечение реализации художественно-эстетического направления ДОУ.

<i>№ n\п</i>	<i>Автор</i>	<i>Название литературы</i>
1.	Комарова Т.С.	Детское художественное творчество
2.	Комарова Т.С., Зацепина М.Б.	Интеграция в воспитательно-образовательной работе детского сада
3.	Комарова Т.С.	Изобразительная деятельность в детском саду. Младшая группа (3-4 года).
4.	Комарова Т.С.	Изобразительная деятельность в детском саду. Средняя группа (4-5 лет).
5.	Комарова Т.С.	Изобразительная деятельность в детском саду. Старшая группа (5-6 лет).
6.	Комарова Т.С.	Изобразительная деятельность в детском саду. Подготовительная к школе группа (6-7 лет).
7.	Куцакова Л.В.	Конструирование из строительного материала. Средняя группа (4-5 лет)
8.	Куцакова Л.В.	Конструирование из строительного материала. Старшая группа (5-6 лет)
9.	Куцакова Л.В.	Конструирование из строительного материала. Подготовительная к школе группа (6-7 лет)
10.	Доронова Т.Н.	Природа, искусство и изобразительная деятельность детей. Методические рекомендации для воспитателей, работающих с детьми 3-6 лет по программе «Радуга»
11.	Грибовская А.А., Кошелёв В.М.	Готовимся к празднику. Художественный труд в детском саду и семье. Пособие для детей старшего дошкольного возраста

12.	Грибовская А.А..	Дошкольникам о народном искусстве. Учебно-наглядное пособие для детей дошкольного возраста.
13.	Грибовская А.А..	Народное искусство и детское творчество
14.	Грибовская А.А..	Ознакомление дошкольников с живописью
15.	Доронова Т.Н., Якобсон С.Г.	Обучение детей 2- 4 лет рисованию, лепке, аппликации
16.	Доронова Т.Н.	Дошкольникам об искусстве. Учебно – наглядное пособие для детей младшего дошкольного возраста
17.	Доронова Т.Н.	Дошкольникам об искусстве. Учебно – наглядное пособие для детей старшего дошкольного возраста
18.	Доронова Т., Доронов Е..	Развитие детей в театрализованной деятельности: Пособие для воспитателей
19.	И.А.Лыкова	Изобразительная деятельность в д/саду ранний возраст
20.	Буренина А.И.	«Ритмическая мозаика». Программа по ритмической пластике для детей
21.	Н. Ветлугина И. Держинская	Музыка в детском саду» 1985-1986 гг. М «Музыка» (по возрастам 5 книг)
22.	Э.П.Костина.	«Камертон»
23.	Т.Э. Тютюнникова	Элементарное музицирование

9. ПРИЕМСТВЕННОСТЬ ДОУ И ШКОЛЫ

Цель: обеспечение преемственности и непрерывности в организации образовательной, воспитательной, учебно-методической работы между дошкольным и начальным звеном образования.

Задачи:

Согласовать цели и задачи дошкольного и школьного начального образования.

Создать психолого-педагогические условия, обеспечивающие сохранность и укрепление здоровья, непрерывность психофизического развития дошкольника и младшего школьника.

Обеспечить условия для реализации плавного, бессрессового перехода детей от игровой к учебной деятельности.

Преемственность учебных планов и программ дошкольного и школьного начального образования.

Готовность к обучению в начальной школе предполагает физиологическую зрелость и психологическую готовность, готовность к обучению в основной школе - наличие способности обучаться.

Организация работы по предшкольному обучению детей старшего дошкольного возраста осуществляется по следующим направлениям:

- организационно-методическое обеспечение;
- работа с детьми;
- работа с родителями.

Организационно-методическое обеспечение включает:

- Совместные педагогические советы по вопросам преемственности.
- Совместные заседания МО по вопросам эффективности работы учителей и воспитателей ДОУ по подготовке детей к обучению в школе.
- Семинары-практикумы.
- Взаимопосещения занятий. Изучение опыта использования вариативных форм, методов и приёмов работы в практике учителей и воспитателей.
- Разработку и создание единой системы диагностических методик “предшкольного” образования.

Работа с детьми включает:

- Организацию адаптационных занятий с детьми в ШБП (Школа будущего первоклассника).
- Совместную работу психологов по отслеживанию развития детей, определению “школьной зрелости”.
- Совместное проведение праздников, спортивных мероприятий.

Система взаимодействия педагога и родителей включает:

- Совместное проведение родительских собраний.
- Проведение дней открытых дверей.
- Посещение уроков и адаптационных занятий родителями.
- Открытые занятия педагогов дополнительного образования.
- Консультации психолога и учителя.
- Организация экскурсий по школе.
- Привлечение родителей к организации детских праздников, спортивных соревнований.

Взаимодействие ДОУ и школы в процессе подготовки детей к школьному обучению предполагает создание комплекса условий, обеспечивающих формирование готовности ребенка к школе на основе единых требований. Адаптационные занятия позволяют преодолеть последствия имеющегося у ребенка негативного опыта общения с социумом и предполагают более легкую адаптацию к условиям школы.



III

ОРГАНИЗАЦИОННЫЙ РАЗДЕЛ

1. ПСИХОЛОГО-ПЕДАГОГИЧЕСКИЕ УСЛОВИЯ, ОБЕСПЕЧИВАЮЩИЕ РАЗВИТИЕ РЕБЕНКА

Программа предполагает создание следующих психолого-педагогических условий, обеспечивающих развитие ребенка в соответствии с его возрастными и индивидуальными возможностями и интересами.

1. Личностно-порождающее взаимодействие взрослых с детьми, предполагающее создание таких ситуаций, в которых каждому ребенку предоставляется возможность выбора деятельности, партнера, средств и пр.; обеспечивается опора на его личный опыт при освоении новых знаний и жизненных навыков.

2. Ориентированность педагогической оценки на относительные показатели детской

успешности, то есть сравнение нынешних и предыдущих достижений ребенка, стимулирование самооценки.

3. Формирование игры как важнейшего фактора развития ребенка.

4. Создание развивающей образовательной среды, способствующей физическому, социально-коммуникативному, познавательному, речевому, художественно-эстетическому развитию ребенка и сохранению его индивидуальности.

5. Сбалансированность репродуктивной (воспроизводящей готовый образец) и продуктивной (производящей субъективно новый продукт) деятельности, то есть деятельности по освоению культурных форм и образцов и детской исследовательской, творческой деятельности; совместных и самостоятельных, подвижных и статичных форм активности.

6. Участие семьи как необходимое условие для полноценного развития ребенка дошкольного возраста.

7. Профессиональное развитие педагогов, направленное на развитие профессиональных компетентностей, в том числе коммуникативной компетентности и мастерства мотивирования ребенка, а также владения правилами безопасного пользования Интернетом, предполагающее создание сетевого взаимодействия педагогов и управленцев, работающих по Программе.

2. ОРГАНИЗАЦИЯ РАЗВИВАЮЩЕЙ ПРЕДМЕТНО-ПРОСТРАНСТВЕННОЙ СРЕДЫ

Развивающая предметно-пространственная среда обеспечивает максимальную реализацию образовательного потенциала пространства ДОУ, группы и участка, материалов, оборудования и инвентаря для развития детей дошкольного возраста в соответствии с особенностями каждого возрастного этапа, охраны и укрепления их здоровья, возможность общения и совместной деятельности детей (в том числе детей разного возраста) и взрослых, двигательной активности детей, а также возможности для уединения.

Развивающая предметно-пространственная среда должна обеспечивать реализацию различных образовательных программ, учет национально-культурных, климатических

условий, в которых осуществляется образовательная деятельность; учет возрастных особенностей детей.

Для построения развивающей предметной среды в МБДОУ «Центр развития ребенка – детский сад № 99 «Кубэлэк» выделяем следующие принципы:

- ✓ принцип открытости;
- ✓ гибкого зонирования;
- ✓ стабильности-динамичности развивающей среды;
- ✓ полифункциональности;
- ✓ принцип открытости (открытость природе, открытость культуре, открытость обществу и открытость своего "Я").

Вся предметно-пространственная среда выстроена в соответствии с требованиями ФГОС ДО (Карабанова О.А., Алиева Э.Ф., Ралтонова О.Р., Рабинович П.Д, Марич Е.М. Организация развивающей предметно-пространственной среды в соответствии федеральным государственным образовательным стандартом дошкольного образования. Методические рекомендации для педагогических работников дошкольных образовательных организаций и родителей детей дошкольного возраста. - М.: Федеральный институт развития образования, 2014. - 96 с.).

1. Развивающая предметно-пространственная среда обеспечивает максимальную реализацию образовательного потенциала пространства ДОУ, группы, а также территории, прилегающей к ДОУ, материалов, оборудования и инвентаря для развития детей дошкольного возраста в соответствии с особенностями каждого возрастного этапа, охраны и укрепления их здоровья, учета особенностей и коррекции недостатков их развития.

2. Развивающая предметно-пространственная среда должна обеспечивать возможность общения и совместной деятельности детей (в том числе детей разного возраста) и взрослых, двигательной активности детей, а также возможности для уединения.

3. Развивающая предметно-пространственная среда должна обеспечивать: реализацию различных образовательных программ; учет национально-культурных, климатических условий, в которых осуществляется образовательная деятельность: учет возрастных особенностей детей.

4. Развивающая предметно-пространственная среда должна быть содержательно-насыщенной, трансформируемой, полифункциональной, вариативной, доступной и безопасной.

Насыщенность среды должна соответствовать возрастным возможностям детей и содержанию Программы.

Образовательное пространство должно быть оснащено средствами обучения и воспитания (в том числе техническими), соответствующими материалами, в том числе расходным игровым, спортивным, оздоровительным оборудованием, инвентарем (в соответствии со спецификой Программы).

Организация образовательного пространства и разнообразие материалов, оборудования и инвентаря (в здании и на участке) должны обеспечивать игровую, познавательную, исследовательскую и творческую активность всех воспитанников, экспериментирование с доступными детям материалами (в том числе с песком и водой); двигательную активность, в том числе развитие крупной и мелкой моторики, участие в подвижных играх и соревнованиях; эмоциональное благополучие детей во взаимодействии с предметно-пространственным окружением; возможность самовыражения детей.

Для детей младенческого и раннего возраста образовательное пространство должно предоставлять необходимые и достаточные возможности для движения, предметной и игровой деятельности с разными материалами.

Трансформируемость пространства предполагает возможность изменений предметно-пространственной среды в зависимости от образовательной ситуации, в том числе от меняющихся интересов и возможностей детей.

Полифункциональность материалов предполагает:

- ✓ возможность разнообразного использования различных составляющих предметной среды, например, детской мебели, матов, мягких модулей, ширм и т.д.;
- ✓ наличие в Организации или Группе полифункциональных (не обладающих жестко закрепленным способом употребления) предметов, в том числе природных материалов пригодных для использования в разных видах детской активности (в том числе в качестве предметов-заместителей в детской игре).

Вариативность среды предполагает:

- ✓ наличие в Организации или Группе различных пространств (для игры, конструирования, уединения и пр.), а также разнообразных материалов, игр, игрушек и оборудования, обеспечивающих свободный выбор детей;
 - ✓ периодическую сменяемость игрового материала, появление новых предметов, стимулирующих игровую, двигательную, познавательную и исследовательскую активность детей.

Доступность среды предполагает:

доступность для воспитанников, в том числе детей с ограниченными возможностями здоровья и детей-инвалидов, всех помещений, где осуществляется образовательная деятельность; свободный доступ детей, в том числе детей с ограниченными возможностями здоровья, к играм, игрушкам, материалам, пособиям, обеспечивающим все основные виды детской активности; исправность и сохранность материалов и оборудования.

Безопасность предметно-пространственной среды предполагает соответствие всех ее элементов требованиям по обеспечению надежности и безопасности их использования.

ДОУ самостоятельно определяет средства обучения, в том числе технические, соответствующие материалы (в том числе расходные), игровое, спортивное, оздоровительное оборудование, инвентарь, необходимые для реализации Программы.

Предметно-развивающая среда помещений и миницентров в групповых комнатах
МБДОУ «Центр развития ребенка – детский сад № 99 «Кубэлэк»

Направление развития	Вид помещения	Основное предназначение	Оснащение
	Кабинет заведующего ДОУ	Индивидуальные консультации, беседы с педагогическим, медицинским, обслуживающим персоналом и родителями.	Библиотека нормативно–правовой документации; Компьютер, принтер Документация по содержанию работы в МБДОУ № 99 (охрана труда, приказы, пожарная безопасность, договоры с организациями и пр.)
	Методический кабинет	Осуществление методической помощи педагогам. Организация консультаций, педсоветов, семинаров и других форм повышения педагогического мастерства. Выставка изделий народного декоративно-прикладного искусства. Выставка дидактических и методических материалов для организации работы с детьми по различным направлениям.	Библиотека педагогической, методической и детской литературы; Библиотека периодических изданий; Демонстрационный, раздаточный материал для занятий. Опыт работы педагогов. Документация по содержанию работы в МБДОУ № 99 (годовой план, журнал протоколов педсоветов, журнал учета поступающих и используемых материалов, работа по аттестации, результаты диагностики детей и педагогов, информация о состоянии работы по реализации программы). Компьютер, принтер. Электронная библиотека методических разработок.
	Музыкальный зал	Музыкальная ООД, утренняя гимнастика, утренники, развлечения, тематические, досуги; театральные представления, праздники, родительские собрания и прочие мероприятия для родителей	Стеллажи для используемых музыкальным руководителем пособий, игрушек, атрибутов, музыкальных инструментов и пр. Музыкальный центр, аудиокассеты, диски, электропианино, проектор, экран. Шкафы с методической и музыкальной литературой.

Физкультурный зал	Физкультурная ООД, утренняя гимнастика, физкультурные досуги, утренники, праздники, родительские собрания и прочие мероприятия для родителей.	Музыкальный центр, аудиокассеты, диски, пианино. Спортивное оборудование для прыжков, метания, лазания, шведская стенка. Шкафы для мелкого спортивного оборудования. Шкафы с методической литературой.
Коридоры ДОУ	Информационно-просветительская работа с сотрудниками ДОУ и родителями.	Стенды для родителей, визитка ДОУ. Стенды для сотрудников (административные вести, охрана труда, профсоюзные вести, пожарная безопасность).
«Зеленая зона» участка	Прогулки, наблюдения; Игровая деятельность; Самостоятельная двигательная деятельность, Физкультурное занятие на улице. Трудовая деятельность.	Прогулочные площадки для детей всех возрастных групп. Игровое, функциональное, (столы, скамьи) и спортивное оборудование. Физкультурная площадка. Площадка для ознакомления дошкольников с безопасным поведением на дорогах. Клумбы с цветами. Зоны огорода, поля.
Групповые комнаты	Проведение режимных моментов Совместная и самостоятельная деятельность Занятия в соответствии с образовательной программой	Детская мебель для практической деятельности, игровая мебель. Атрибуты для сюжетно-ролевых игр: «Семья», «Гараж», «Парикмахерская», «Больница», «Магазин», «Почта». Уголок природы, экспериментирования. Книжный, театрализованный, изоуголок; Физкультурный уголок Национальный уголок Дидактические, настольно-печатные игры. Конструкторы (напольный, ЛЕГО). Методические пособия в соответствии с возрастом детей. В двух группах имеются интерактивные доски.
Спальное помещение	Дневной сон; гимнастика после сна	Спальная мебель

	Приемная комната (раздевалка)	Информационно-просветительская работа с родителями.	Информационные стенды для родителей. Выставки детского творчества. Индивидуальные шкафы для одежды детей
Физическое развитие	Медицинский кабинет	Осмотр детей, консультации медсестры, врачей. Консультативно-просветительская работа с родителями и сотрудниками ДОУ	Медицинский кабинет Процедурный кабинет Медицинские препараты
	Микроцентр «Физкультурный уголок»	Расширение индивидуального двигательного опыта в самостоятельной деятельности	Оборудование для ходьбы, бега, равновесия, для прыжков (скакалка короткая) для катания, бросания, ловли (обруч большой, мяч для мини-баскетбола, мешочек с грузом большой, малый, кегли, кольцоброс), для ползания и лазания (комплект мягких модулей (6-8 сегментов) Для общеразвивающих упражнений (мяч средний, гантели детские, палка гимнастическая, лента короткая) Атрибуты к подвижным и спортивным играм
Познавательное развитие	Микроцентр «Уголок природы»	Расширение познавательного опыта, его использование в трудовой деятельности.	Комнатные растения в соответствии с возрастными рекомендациями Литература природоведческого содержания. Муляжи фруктов, овощей; дикие и домашние животные Инвентарь для трудовой деятельности: лейки, пульверизатор, фартуки, совочки, посуда для выращивания рассады и др. Природный и бросовый материал.
	Микроцентр «Уголок развивающих игр»	Расширение познавательного сенсорного опыта детей.	Дидактические игры Настольно-печатные игры
	Микроцентр «Строительная мастерская»	Проживание, преобразование познавательного опыта в продуктивной деятельности. Развитие ручной умелости, творчества. Выработка позиции творца	Напольный строительный материал; конструктор «Лего». пластмассовые кубики; транспортные игрушки схемы, иллюстрации отдельных построек (мосты, дома, корабли, самолёт и др.).

Речевое развитие	«Национальный» уголок	Расширение познавательного опыта детей в рамках национального воспитания	Символика Татарстана и России, куклы в национальной одежде, запасная одежда для кукол, дидактический материал по национальному воспитанию.
	Микроцентр «Книжный уголок»	Формирование умения самостоятельно работать с книгой, «добывать» нужную информацию.	Литературный стенд с оформлением (портрет писателя, иллюстрации к произведениям) Детская художественная литература в соответствии с возрастом детей
Художественно-эстетическое развитие	Микроцентр «Творческая мастерская»	Проживание, преобразование познавательного опыта в продуктивной деятельности. Развитие ручной умелости, творчества. Выработка позиции творца	Цветные карандаши, восковые мелки, писчая бумага, краски, гуашь, кисти для рисования, пластилин, трафареты, раскраски. Дополнительный материал: листья, обрезки бумаги, кусочки дерева, кусочки поролона, лоскутки ткани, палочки и др.
	Микроцентр «Музыкальный уголок»	Развитие творческих способностей в самостоятельно-ритмической деятельности	Музыкальные инструменты Музыкально-дидактические игры

3. КАДРОВЫЕ УСЛОВИЯ РЕАЛИЗАЦИИ ПРОГРАММЫ

1. Учреждение укомплектовано квалифицированными кадрами, в т. ч. руководящими, педагогическими, учебно-вспомогательными, административно- хозяйственными работниками, согласно Единому квалификационному справочнику должностей руководителей, специалистов и служащих. (Приложение 8 «Обеспеченность МБДОУ «Центр развития ребенка – детский сад № 99 «Кубэлэк» педагогическими кадрами»).
2. Для реализации Программы Учреждение осуществляет управление, ведение бухгалтерского учета, финансово-хозяйственной и хозяйственной деятельности, организацию необходимого медицинского обслуживания.
3. В целях эффективной реализации Программы Учреждение создает условия для профессионального развития педагогических и руководящих кадров, в т.ч. их дополнительного профессионального образования.
4. Учреждение самостоятельно и с привлечением других организаций и партнеров обеспечивает консультативную поддержку руководящих и педагогических работников по вопросам образования детей, в том числе реализации программ дополнительного образования, адаптивных коррекционно-развивающих программ и программ инклюзивного образования дошкольников. Учреждение осуществляет организационно- методическое сопровождение процесса реализации Программы.

4. МАТЕРИАЛЬНО-ТЕХНИЧЕСКОЕ ОБЕСПЕЧЕНИЕ ПРОГРАММЫ

Организация, реализующая Программу, должна обеспечить материально-технические условия, позволяющие достичь обозначенные ею цели и выполнить задачи, в т. ч.:

— осуществлять все виды деятельности ребенка, как индивидуальной самостоятельной, так и в рамках каждой дошкольной группы с учетом возрастных и индивидуальных особенностей воспитанников, их особых образовательных потребностей;

— организовывать участие родителей воспитанников (законных представителей), педагогических работников и представителей общественности в разработке основной образовательной программы, в создании условий для ее реализации, а также мотивирующей образовательной среды, уклада организации, осуществляющей образовательную деятельность;

— использовать в образовательном процессе современные образовательные технологии (в т. ч. игровые, коммуникативные, проектные технологии и культурные практики социализации детей);

— обновлять содержание основной образовательной программы, методики и технологий ее реализации в соответствии с динамикой развития системы образования, запросами воспитанников и их родителей (законных представителей) с учетом особенностей социокультурной среды развития воспитанников и специфики информационной социализации детей;

— обеспечивать эффективное использование профессионального и творческого потенциала педагогических, руководящих и иных работников организации, осуществляющей образовательную деятельность, повышения их профессиональной, коммуникативной, информационной, правовой компетентности и мастерства мотивирования детей;

— эффективно управлять организацией, осуществляющей образовательную деятельность, с использованием технологий управления проектами и знаниями, управления рисками, технологий разрешения конфликтов, информационно-коммуникационных технологий, современных механизмов финансирования.

Организация, осуществляющая образовательную деятельность по Программе, создает материально-технические условия, обеспечивающие:

- ✓ возможность достижения воспитанниками планируемых результатов освоения Программы;
- ✓ выполнение Организацией требований:

— санитарно-эпидемиологических правил и нормативов к условиям размещения организаций, осуществляющих образовательную деятельность; оборудованию и содержанию территории; помещениям, их оборудованию и содержанию; естественному и искусственному освещению

помещений; отоплению и вентиляции; водоснабжению и канализации; организации питания; медицинскому обеспечению; приему детей в организации, осуществляющие образовательную деятельность; организации режима дня; организации физического воспитания; личной гигиене персонала;

- пожарной безопасности и электробезопасности;
- охране здоровья воспитанников и охране труда работников Организации;
- возможности для беспрепятственного доступа воспитанников с ограниченными возможностями здоровья, в т. ч. детей-инвалидов, к объектам инфраструктуры организации, осуществляющей образовательную деятельность.

При создании материально-технических условий для детей с ограниченными возможностями здоровья Организация должна учитывать особенности их физического и психофизиологического развития. Организация должна иметь необходимое для всех видов образовательной деятельности воспитанников (в т. ч. детей с ограниченными возможностями здоровья и детей-инвалидов), педагогической, административной и хозяйственной деятельности оснащение и оборудование:

- учебно-методический комплект Программы (в т. ч. комплект различных развивающих игр);
- помещения для занятий и проектов, обеспечивающие образование детей через игру, общение, познавательную-исследовательскую деятельность и другие формы активности ребенка с участием взрослых и других детей;
- оснащение предметно-развивающей среды, включающей средства образования и воспитания, подобранные в соответствии с возрастными и индивидуальными особенностями детей дошкольного возраста,
- мебель, техническое оборудование, спортивный и хозяйственный инвентарь, инвентарь для художественного творчества, музыкальные инструменты.

Программа оставляет за Организацией право самостоятельного подбора разновидности необходимых средств обучения, оборудования, материалов, исходя из особенностей реализации основной образовательной программы.

Программа предусматривает необходимость в специальном оснащении и оборудовании для организации образовательного процесса с детьми-инвалидами и детьми с ограниченными возможностями здоровья.

Программой предусмотрено также использование Организацией обновляемых образовательных ресурсов, в т. ч. расходных материалов, подписки на актуализацию электронных ресурсов, техническое и мультимедийное сопровождение деятельности средств обучения и воспитания, спортивного, музыкального, оздоровительного оборудования, услуг связи, в т. ч. информационно-телекоммуникационной сети Интернет.

Приложение 9 «Материально техническое обеспечение ООП».

5. ФИНАНСОВЫЕ УСЛОВИЯ РЕАЛИЗАЦИИ ПРОГРАММЫ

Финансовое обеспечение деятельности дошкольного образовательного учреждения осуществляется в соответствии с законодательством Российской Федерации.

Финансирование в МБДОУ «Центр развития ребенка - детский сад № 99 «Кубэлэк» осуществляется через бюджетные и внебюджетные средства. Средства, выделенные на финансирование детского сада, распределяются на следующие статьи:

- питание
- заработная плата сотрудникам
- коммунальные услуги
- услуги связи, работы по содержанию помещения
- оплачиваются все расходы, связанные с обслуживанием здания и прилегающей территории.

Приобретаются технические средства и мягкий инвентарь. Развивается информационная система.

6. ПЛАНИРОВАНИЕ ОБРАЗОВАТЕЛЬНОЙ ДЕЯТЕЛЬНОСТИ

Программа не предусматривает жесткого регламентирования образовательного процесса и календарного планирования образовательной деятельности, оставляя педагогам Организации пространство для гибкого планирования их деятельности, исходя из особенностей реализуемой основной образовательной программы, условий образовательной деятельности, потребностей, возможностей и готовности, интересов и инициатив воспитанников и их семей, педагогов и других сотрудников Организации.

Недопустимо требовать от Организаций, реализующих Программу, календарных учебных графиков (жестко привязанных к годовому и другому типу планирования) и привязанных к календарю рабочих программ по реализации содержательных компонентов Программы.

Планирование деятельности педагогов опирается на результаты педагогической оценки индивидуального развития детей и должно быть направлено в первую очередь на создание психолого-педагогических условий для развития каждого ребенка, в том числе, на формирование развивающей предметно-пространственной среды. Планирование деятельности Организации должно быть направлено на совершенствование ее деятельности и учитывать результаты как внутренней, так и внешней оценки качества реализации программы Организации.

Педагогами МБДОУ «Центр развития ребенка – детский сад № 99 «Кубэлэк» разрабатываются примерные тематические планы по реализации содержания Программы, календарные планы в которых конкретизируются формы и содержание совместной образовательной деятельности, формы взаимодействия с семьями воспитанников, индивидуальной работы с детьми. Помимо этого, педагоги ежемесячно разрабатывают индивидуальные планы работы с детьми с ОВЗ, имеющими рекомендации или коллегиальное заключение ПМПК ЦДи К г. Нижнекамск.

Приложение 10 «Примерная матрица перспективно-тематического плана работы на учебный год».

Приложение 11 «Примерная матрица календарного плана».

Приложение 12 «Циклограмма ООД на текущий учебный год».

7. ОРГАНИЗАЦИЯ РЕЖИМА ПРЕБЫВАНИЯ ДЕТЕЙ В ДОУ

Организация режима дня.

Одно из ведущих мест в МБДОУ «Центр развития ребенка № 99 «Кубэлэк» принадлежит режиму дня. Под режимом принято понимать научно обоснованный распорядок жизни, предусматривающий рациональное распределение времени и последовательность различных видов деятельности и отдыха. Основные компоненты режима: дневной сон, бодрствование (игры, трудовая деятельность, организованная образовательная деятельность, совместная и самостоятельная деятельность), прием пищи, время прогулок.

При проведении режимных процессов педагоги придерживаются следующих правил:

1. Полное и своевременное удовлетворение всех органических потребностей детей (в сне, питании).
2. Тщательный гигиенический уход, обеспечение чистоты тела, одежды, постели.
3. Привлечение детей к посильному участию в режимных процессах; поощрение самостоятельности и активности.
4. Формирование культурно-гигиенических навыков.
5. Эмоциональное общение в ходе выполнения режимных процессов.
6. Учет потребностей детей, индивидуальных особенностей каждого ребенка.
7. Спокойный и доброжелательный тон обращения, бережное отношение к ребенку, устранение долгих ожиданий, так как аппетит и сон малышей прямо зависят от состояния их нервной системы.

Основные принципы построения режима дня:

Режим дня выполняется на протяжении всего периода воспитания детей в дошкольном учреждении, сохраняя последовательность, постоянство и постепенность.

Соответствие правильности построения режима дня возрастным психофизиологическим особенностям дошкольника. Поэтому в ДОУ для каждой возрастной группы определен свой режим дня. В детском саду выделяют следующее возрастное деление детей по группам:

1,5 – 2 года – вторая группа раннего возраста
2 – 3 года – первая младшая группа
3 – 4 года – вторая младшая группа
4 – 5 лет – средняя группа
5 – 6 лет – старшая группа
6 – 7 лет – подготовительная к школе группа

Приложение 13 «Режим дня воспитанников на холодный период времени на текущий учебный год».

Приложение 14 «Режим дня воспитанников на теплый период времени на текущий учебный год»

Организация сна.

При недостатке сна 1,5 ч в сутки выносливость нервных клеток у детей ослабевает, наступают снижение активности, вялость. Длительное недосыпание может привести к невротическим расстройствам. Поэтому общая продолжительность суточного сна для детей дошкольного возраста 12-12,5 часов, из которых 2,0-2,5 часа отводят дневному сну. Для детей от 1,5 до 3 лет – до 3-х часов.

При организации сна учитываются следующие **правила:**

1. В момент подготовки детей ко сну обстановка должна быть спокойной, шумные игры исключаются за 30 мин до сна.
2. Первыми за обеденный стол садятся дети с ослабленным здоровьем, чтобы затем они первыми ложились в постель.
3. Спальню перед сном проветривают со снижением температуры воздуха в помещении на 3—5 градусов.
4. Во время сна детей присутствие воспитателя (или его помощника) в спальне обязательно.
5. Не допускается хранение в спальне лекарства и дезинфицирующих растворов.
6. Необходимо правильно разбудить детей; дать возможность 5-10 минут полежать, но не задерживать их в постели.

Организация прогулки.

Ежедневная продолжительность прогулки детей в ДОО составляет около 4 - 4,5 часов. Прогулку организуют 2 раза в день: в первую половину дня – до обеда и во вторую половину дня – после дневного сна и (или) перед уходом детей домой. При температуре воздуха ниже - 15°C и скорости ветра более 7 м/с продолжительность прогулки сокращается. Прогулка не проводится при температуре воздуха ниже - 15°C и скорости ветра более 15 м/с для детей до 4 лет, а для детей 5-7 лет - при температуре воздуха ниже - 20°C и скорости ветра более 15 м/с.

Прогулка состоит из следующих частей:

- ✚ наблюдение,
- ✚ подвижные игры,
- ✚ труд на участке,
- ✚ самостоятельной игровой деятельности детей,
- ✚ индивидуальной работы с детьми по развитию физических качеств.

Чтобы дети не перегревались и не простужались, выход на прогулку организовывается подгруппами, а продолжительность регулируется индивидуально, в соответствии с возрастом, состоянием здоровья и погодными условиями. Детей учат правильно одеваться, в определенной последовательности.

В зависимости от предыдущего занятия и погодных условий – изменяется и последовательность разных видов деятельности детей на прогулке. Так, если в холодное время дети находились на занятии, требующем больших умственных усилий, усидчивости, на прогулке

необходимо вначале провести подвижные игры, пробежки, а затем перейти к наблюдениям. Если до прогулки было физкультурное или музыкальное занятие, то начинают с наблюдений, спокойных игр.

Один раз в неделю с 3-х летнего возраста с детьми проводят целевые прогулки. При этом учитываются особые правила:

1. Темы целевых прогулок, их место, время проведения должны быть спланированы заранее, но не в день их проведения.
2. Место и дорога должны быть апробированы заранее, должны быть безопасными для жизни и здоровья детей
3. Ответственность за проведение экскурсии возлагается на воспитателя данной группы.
4. Вывод на экскурсию разрешается только после проведения инструктажа заведующим, издания приказа по ДООУ и ознакомления с ним воспитателя, записи в журнале «Журнал учета целевых прогулок».
5. Длительность экскурсии должна быть предусмотрена программой ДООУ, согласно возрасту детей.

Организация питания.

В ДООУ для детей организуется 5-ти разовое питание. Контроль за качеством питания (разнообразием), витаминизацией блюд, закладкой продуктов питания, кулинарной обработкой, выходом блюд, вкусовыми качествами пищи, санитарным состоянием пищеблока, правильностью хранения, соблюдением сроков реализации продуктов возлагается на старшую медицинскую сестру ДООУ.

В ДООУ осуществляется работа с сотрудниками по повышению качества, организации питания, с родителями воспитанников в целях организации рационального питания в семье, с детьми, посещающими дошкольное образовательное учреждение по формированию представлений о правильном питании и способах сохранения здоровья. Для обеспечения преемственности питания родителей информируют об ассортименте питания ребенка, вывешивая ежедневное меню за время пребывания в ДООУ.

Выдача готовой пищи разрешается только после снятия пробы медицинским работником с обязательной отметкой вкусовых качеств, готовности блюд и соответствующей записи в бракеражном журнале готовых блюд. Вес порционных блюд соответствует выходу блюд, указанному в меню-раскладке.

Для каждой возрастной группы выделена столовая и чайная посуда, столовые приборы.

Для персонала имеется отдельная столовая посуда, которая хранится в отдельном от детской посуды месте.

В процессе организации питания решаются задачи гигиены и правил питания:

- ✚ мыть руки перед едой;
- ✚ класть пищу в рот небольшими кусочками и хорошо ее пережевывать;
- ✚ рот и руки вытирать бумажной салфеткой;
- ✚ после окончания еды полоскать рот.

Для того чтобы дети осваивали нормы этикета, стол сервируют всеми необходимыми приборами: тарелкой, вилок, столовой ложкой. На середину стола ставят бумажные салфетки, хлеб в специальной тарелке.

В организации питания, начиная со средней группы, принимают участие дежурные воспитанники группы. Учитывается и уровень самостоятельности детей. Работа дежурных сочетается с работой каждого ребенка: дети сами могут убирать за собой тарелки, а салфетки собирают дежурные. Огромное значение в работе с детьми имеет пример взрослого. Исходя из этого, предъявляются высокие требования к культуре каждого сотрудника дошкольного учреждения.

Организация совместной деятельности.

Совместная деятельность – деятельность двух и более участников образовательного процесса (взрослых и воспитанников) по решению образовательных задач на одном пространстве и в одно и то же время.

Отличается наличием партнерской (равноправной) позиции взрослого и партнерской формой организации (возможность свободного размещения, перемещения и общения детей в процессе образовательной деятельности). Предполагает индивидуальную, подгрупповую и групповую формы организации работы с воспитанниками.

Организация самостоятельной деятельности.

Самостоятельная деятельность:

1) свободная деятельность воспитанников в условиях созданной педагогами предметно-развивающей образовательной среды, обеспечивающая выбор каждым ребенком деятельности по интересам и позволяющая ему взаимодействовать со сверстниками или действовать индивидуально;

2) организованная воспитателем деятельность воспитанников, направленная на решение задач, связанных с интересами других людей (эмоциональное благополучие других людей, помощь другим в быту и др.).

Самостоятельная деятельность детей 3-7 лет (игры, подготовка к занятиям, личная гигиена и др.) занимает в режиме дня не менее 3-4 часов.

Организация непосредственно образовательной деятельности.

Учебные занятия по школьному типу не являются адекватной формой обучения в дошкольном возрасте по следующим причинам:

- ✚ Обучение по школьному типу опирается на высшие психические функции (произвольно управляемые человеком), тогда как в дошкольном возрасте у ребенка только идет процесс формирования этих функций.
- ✚ У дошкольника еще нет мотивов учения, позволяющих ему осмысленно отнестись к учению как самостоятельному занятию.
- ✚ Усвоение знаний в дошкольном возрасте происходит непреднамеренно, в виде «побочного продукта»; дошкольник учится главным образом в процессе игры, практической деятельности и общения со взрослыми.

Поэтому организация в МБДОУ «Центр развития ребенка – детский сад № 97 «Күчтэнэч» организованных образовательных форм осуществляется в разных формах. Постепенно с возрастом детей объединяют в небольшие подгруппы (1,5-3 года) и со второй младшей группы переходят к групповым организационным формам.

Общие требования к проведению групповых организованных организационных форм:

- ✚ Соблюдение гигиенических требований (помещение должно быть проветрено, свет должен падать с левой стороны; оборудование, инструменты и материалы и их размещение должны отвечать педагогическим, гигиеническим и эстетическим требованиям).
- ✚ Длительность образовательной деятельности должна соответствовать установленным нормам, а время использовано полноценно. Большое значение имеет начало образовательной деятельности, организация детского внимания.
- ✚ Подготовка к образовательной деятельности (воспитатель должен хорошо знать программу, владеть методикой обучения, знать возрастные и индивидуальные особенности и возможности детей своей группы).
- ✚ Использование игровых методов и приемов обучения в работе с детьми.
- ✚ Использование разнообразных форм организации детей (индивидуальный, подгрупповой, групповой).
- ✚ Обязательное проведение физкультминутки в середине образовательной деятельности.

Максимально допустимое количество организованных образовательных форм в первой половине дня в младшей и средней группах не превышает двух, а в старшей и

подготовительной к школе - трех. Перерывы между ними - не менее 10 минут. Организованные образовательные формы с детьми старшего дошкольного возраста могут проводиться во второй половине дня после дневного сна (1-2 раза в неделю). Для профилактики утомления детей организованные образовательные формы сочетаются (чередуются) с музыкальными, физкультурными занятиями-играми.

8. ПЕРСПЕКТИВЫ РАБОТЫ ПО СОВЕРШЕНСТВОВАНИЮ И РАЗВИТИЮ СОДЕРЖАНИЯ ПРОГРАММЫ И ОБЕСПЕЧИВАЮЩИХ ЕЕ РЕАЛИЗАЦИЮ НОРМАТИВНО-ПРАВОВЫХ, ФИНАНСОВЫХ, НАУЧНО-МЕТОДИЧЕСКИХ, КАДРОВЫХ И МАТЕРИАЛЬНО-ТЕХНИЧЕСКИХ РЕСУРСОВ

Совершенствование и развитие Программы и сопутствующих нормативных и правовых, научно-методических, кадровых, информационных и материально-технических ресурсов предполагается осуществлять с участием научного, экспертного и широкого профессионального сообщества педагогов дошкольного образования, федеральных, региональных, муниципальных органов управления образованием Республики Татарстан, руководства Учреждения, а также других участников образовательных отношений и сетевых партнеров по реализации образовательных программ (далее - Участники совершенствования Программы).

Организационные условия для участия вышеуказанной общественности в совершенствовании и развитии Программы будут включать:

- ✓ предоставление доступа к открытому тексту Программы в электронном и бумажном виде;
- ✓ предоставление возможности давать экспертную оценку, рецензировать и комментировать ее положения на открытых научных, экспертных и профессионально - педагогических семинарах, научно-практических конференциях;
- ✓ предоставление возможности апробирования Программы, в т. ч. ее отдельных положений, а также совместной реализации с вариативными образовательными программами на базе экспериментальных площадок и других заинтересованных организаций, участвующих в образовательной деятельности и обсуждения результатов апробирования с Участниками совершенствования Программы.

В целях совершенствования нормативных и научно-методических ресурсов Программы запланирована следующая работа.

- ✓ Разработка и публикация в электронном и бумажном виде практических материалов и рекомендаций по реализации Программы для педагогов ДОУ.
- ✓ Апробирование разработанных материалов в организации.
- ✓ Распространение передового опыта по реализации Программы в Организации, на КМО, семинарах и конференциях различного уровня.
- ✓ Внесение корректив в Программу, разработка рекомендаций по особенностям ее реализации и т. д.
- ✓ Регулярное методическое консультационно-информационное сопровождение педагогов, реализующих Программу.

Для совершенствования и развития кадровых ресурсов, требующихся для реализации Программы предусмотрена работа по персонифицированной системе повышения квалификации педагогов.

Совершенствование материально-технических условий, в т. ч. необходимых для создания развивающей предметно-пространственной среды, планируется осуществлять в процессе реализации Программы.

Совершенствование финансовых условий реализации Программы направлено в первую очередь на повышение эффективности экономики содействия. Совершенствование финансовых условий нацелено на содействие:

- ✓ развитию кадровых ресурсов путем разработки проектов различных программ мотивации сотрудников Учреждения, разработки предложений по совершенствованию эффективных контрактов с сотрудниками, управления Учреждением;
- ✓ развитию материально-технических, информационно-методических и других ресурсов, необходимых для достижения целей Программы;
- ✓ сетевому взаимодействию с целью эффективной реализации Программы, в т. ч. поддержке работы Организации с семьями воспитанников.

9. МОНИТОРИНГ КАЧЕСТВА РЕАЛИЗАЦИИ ПРОГРАММЫ

Программа внутреннего мониторинга качества образования МБДОУ «Центр развития ребенка – детский сад № 99 «Кубэлэк» является нормативной регламентацией функционирования системы внутреннего мониторинга качества образования и устанавливает содержание и порядок осуществления внутреннего мониторинга качества образования в дошкольном образовательном учреждении.

Организация внутреннего мониторинга заключается в получении своевременной, полной и достоверной информации для эффективного управления функционированием и развитием образовательного учреждения.

Внутренний мониторинг оценки качества образования в МБДОУ «Центр развития ребенка – детский сад № 99 «Кубэлэк» рассматривается как деятельность, направленная на обеспечение принятия органами управления образовательного учреждения своевременных и обоснованных решений.

Структура и содержание мониторинга качества образования в МБДОУ «Центр развития ребенка – детский сад № 99 «Кубэлэк» отражает специфику данного образовательного учреждения, особенности его образовательной и иной деятельности.

Программа внутреннего мониторинга качества образования в МБДОУ «Центр развития ребенка – детский сад № 99 «Кубэлэк» определяет: направления мониторинга, исчерпывающий систематизированный перечень объектов мониторинга и характеризующих их показателей, отобранных с учетом информационных потребностей (функционала) органов управления образовательного учреждения. В отношении каждого показателя указаны используемые методы и средства сбора первичных данных, периодичность сбора этих данных, их статистической (аналитической) обработки и предоставления результатов указанной обработки. В целях обеспечения полной и своевременной реализации в программе определены конкретные исполнители из числа работников, чья профессиональная деятельность непосредственно связана, с созданием и поддержанием необходимых образовательных, материально-технических, санитарно-гигиенических и иных условий для осуществления образовательного процесса, а так же, должностных лиц образовательного учреждения, непосредственно осуществляющих сбор, обработку, предоставление и хранение информации.

Правовая регламентация программы внутреннего мониторинга качества образования является основанием для внесения дополнений в должностные инструкции работников образовательного учреждения, а также положений о структурных подразделениях образовательного учреждения ссылками на эту программу.

Приложение 15 «Программа внутреннего мониторинга оценки качества дошкольного образования в МБДОУ «Центр развития ребенка – детский сад № 99 «Кубэлэк»

10. ПЕРЕЧЕНЬ НОРМАТИВНЫХ И НОРМАТИВНО-МЕТОДИЧЕСКИХ ДОКУМЕНТОВ

1. Конвенция о правах ребенка. Принята резолюцией 44/25 Генеральной Ассамблеи от 20 ноября 1989 года.-ООН 1990.
2. Федеральный закон от 29 декабря 2012 г. № 273-ФЗ (ред. от 31.12.2014, с изм. От 02.05.2015) «Об образовании в Российской Федерации»
3. Федеральный закон 24 июля 1998 г. № 124-ФЗ «Об основных гарантиях прав ребенка в Российской Федерации».
4. Распоряжение Правительства Российской Федерации от 4 сентября 2014 г. № 1726-р о Концепции дополнительного образования детей.
5. Распоряжение Правительства Российской Федерации от 29 мая 2015 г. № 996-р о Стратегии развития воспитания до 2025 г.
6. Постановление Главного государственного санитарного врача Российской Федерации от 19 декабря 2013 г. № 68 «Об утверждении СанПиН 2.4.1.3147-13 «Санитарно- эпидемиологические требования к дошкольным группам, размещенным в жилых помещениях жилищного фонда».
7. Постановление Главного государственного санитарного врача Российской Федерации от 15 мая 2013 г. № 26 «Об утверждении СанПиН 2.4.1.3049-13 «Санитарно- эпидемиологические требования к устройству, содержанию и организации режима работы дошкольных образовательных организаций» // Российская газета. - 2013. - 19.07(№ 157). (с изменениями и дополнениями на 27.08.2015 года)
8. Постановление Главного государственного санитарного врача Российской Федерации от июня 2003 г. № 118 (ред. от 03.09.2010) «О введении в действие санитарно- эпидемиологических правил и нормативов СанПиН 2.2.2/2.4.1340-03» (вместе с «СанПиН 2.2.2/2.4.1340-03.), (Зарегистрировано в Минюсте России 10 июня 2003 г., регистрационный № 4673)
9. Приказ Министерства образования и науки Российской Федерации от 17 октября 2013г. № 1155 «Об утверждении федерального государственного образовательного стандарта дошкольного образования» (зарегистрирован Минюстом России 14 ноября 2013г., регистрационный № 30384).
10. Приказ Министерства образования и науки Российской Федерации от 9 октября 2009 г. № 373 (ред. от 29.12.2014) «Об утверждении и введении в действие федерального государственного образовательного стандарта начального общего образования» (зарегистрирован Минюстом России 22 декабря 2009 г., регистрационный № 15785).
11. Приказ Министерства образования и науки Российской Федерации от 17 декабря 2010 г. № 1897 (ред. от 29.12.2014) «Об утверждении федерального государственного образовательного стандарта основного общего образования» (зарегистрирован Минюстом России 1 февраля 2011 г., регистрационный № 19644).
12. Приказ Министерства образования и науки Российской Федерации от 17 мая 2012 г. № 413 (ред. от 29.12.2014) «Об утверждении федерального государственного образовательного стандарта среднего общего образования» (зарегистрирован Минюстом России 7 июня 2012 г., регистрационный № 24480).
13. Приказ Минздравсоцразвития России от 26 августа 2010 г. № 761н (ред. от 31.05.2011) «Об утверждении Единого квалификационного справочника должностей руководителей, специалистов и служащих, раздел «Квалификационные характеристики должностей работников образования» (Зарегистрирован в Минюсте России 6 октября 2010 г. № 18638)
14. Письмо Минобрнауки России «Комментарии к ФГОС ДО» от 28 февраля 2014 г. № OS- 249 // Вестник образования.- 2014. - Апрель. - № 7.
15. Письмо Минобрнауки России от 31 июля 2014 г. № 08-1002 «О направлении методических рекомендаций» (Методические рекомендации по реализации полномочий субъектов Российской Федерации по финансовому обеспечению реализации прав граждан на получение общедоступного и бесплатного дошкольного образования).

16. ПЕРЕЧЕНЬ ЛИТЕРАТУРНЫХ ИСТОЧНИКОВ

При разработке Программы использовались следующие литературные источники, представленные в данном перечне в порядке, учитывающем значимость и степень влияния их на содержание Программы.

1. Амонашвили Ш.А. Основы гуманной педагогики. В 20 кн. Кн. 6. Педагогическая симфония. Ч. 1. Здравствуйте, Дети! / Шалва Амонашвили. — М.: Амрита, 2013.
2. Антология дошкольного образования: Навигатор образовательных программ дошкольного образования: сборник. — М.: Издательство «Национальное образование», 2015.
3. Асмолов А.Г. Оптика просвещения: социокультурные перспективы. — М.: Просвещение, 2015.
4. Асмолов А.Г. Психология личности. Культурно-историческое понимание развития человека. — М., Академия, 2011.
5. Бостельман А., Финк М. Применение портфолио в дошкольных организациях: 3–6 лет. — М.: издательство «Национальное образование», 2015.
6. Венгер Л.А. Восприятие и обучение. — М., 1969.
7. Веракса Н.Е. и др. Познавательное развитие. — М.: Мозаика-синтез, 2014.
8. Выготский Л.С. Мышление и речь // Собр. соч.: В 6 т. — Т. 2. — М.: Педагогика, 1982.
9. Запорожец А.В. Избранные психологические труды: в 2 т. — М.: Педагогика, 1986.
10. Инклюзивная практика в дошкольном образовании: методич. пособие для педагогов дошкольных учреждений / под ред. Т.В. Волосовец, Е.Н. Кутеповой. — М.: Мозаика-Синтез, 2011.
11. Короткова Н.А., Нежнов П.Г. Наблюдение за развитием детей в дошкольных группах / Изд. 3-е, дораб. — М.: Линка-Пресс, 2014.
12. Корчак Януш. Как любить ребенка / Януш Корчак; пер. с польск. К.Э. Сенкевич. — Москва: АСТ, 2014. (Библиотека Ю. Гиппенрейтер).
13. Корчак Януш. Уважение к ребенку. — СПб.: Питер, 2015.
14. Кравцов Г.Г., Кравцова Е.Е. Психология и педагогика обучения дошкольников: учеб. пособие. — М.: Мозаика-Синтез, 2013.
15. Кривцова С.В. Пятаева Е.Ю. Семья. Искусство общения с ребенком / под ред. А.Г. Асмолова. — М.: Учебная книга БИС, 2008.
16. Кудрявцев В. Воображение, творчество и личностный рост ребёнка / Владимир Товиевич Кудрявцев. — М.: Чистые пруды, 2010. (Библиотечка “Первого сентября”, серия “Воспитание. Образование. Педагогика”. Вып. 25).
17. Леонтьев А.Н. Психологические основы развития ребенка и обучения. — М.: Смысл, 2012.
18. Лисина М.И. Формирование личности ребенка в общении. — СПб.: Питер, 2009.
19. Манске К. Учение как открытие. Пособие для педагогов. — М.: Смысл, 2014.
20. Мид М. Культура и мир Детства. — М., 1988.
21. Михайленко Н.Я., Короткова Н.А. Организация сюжетной игры в детском саду. — М., 2009.
22. Михайленко Н.Я., Короткова Н.А. Ориентиры и требования к обновлению содержания дошкольного образования: метод. рекомендации. — М., 1993.
23. Михайлова-Свирская Л.В. Индивидуализация образования детей дошкольного возраста. Пособие для педагогов ДОО (0–7 лет). — М.: Просвещение, 2014.
24. Навигатор образовательных программ дошкольного образования [Электронный ресурс].— Режим доступа: <http://Navigator.firo.ru>.
25. Уденховен Н. ван, Вазир Р. Новое детство. Как изменились условия и потребности жизни детей. — М.: Университетская книга, 2010.
26. Обухова Л.Ф. Возрастная психология: учеб. для вузов: гриф МО, М.: Юрайт, 2014.
27. Пятаева Е.Ю. От рождения до школы. Первая книга думающего родителя. — М.: Смысл, 2014.
28. Педагогика достоинства: идеология дошкольного и дополнительного образования. — М.: Федеральный институт развития образования, 2014.
29. Поддьяков А.Н. Исследовательское поведение. 2-е изд. испр. и доп. — М.: Издательство «Национальное образование», 2015.
30. Поддьяков Н.Н. Психическое развитие и саморазвитие ребенка-дошкольника. Ближние и дальние горизонты. — М., 2013.
31. Стеркина Р.Б., Юдина Е.Г., Князева О.Л., Авдеева Н.Н., Галигузова Л.Н, Мещерякова С.Ю. Аттестация и аккредитация дошкольных образовательных учреждений. — М., АСТ, 1996.
32. Ушинский К. Человек как предмет воспитания Т. 1 Опыт педагогической антропологии / Константин Ушинский. — М., 2012. — 892 с.

33. Шкалы для комплексной оценки качества образования в дошкольных образовательных организациях / под ред. В.К. Загвоздкина, И.В. Кириллова. – М.: Издательство «Национальное образование», 2015. – 116 с.
34. Шулешко Е. Понимание грамотности. О педагогическом решении проблем преемственности в начальном образовании детей от пяти до одиннадцати лет. Книга первая. Условия успеха. Общая организация жизни детей и взрослых в детском саду и начальной школе, их взаимоотношений вне занятий и на занятиях по разным родам деятельности / Под ред. А. Русакова. – СПб.: Образовательные проекты, Участие, Агентство образовательного сотрудничества, 2011. – 288 с.
35. Эльконин Д.Б. Детская психология: учеб. пособие для студ. высш. учеб. заведений / Д.Б. Эльконин; – 4-е изд., стер. – М.: Издательский центр «Академия», 2007. – 384 с.
36. Эльконин Д.Б. Избранные психологические труды. – М., 1989.
37. Эльконин Д.Б. Психология игры. – М., Владос, 1999.
38. Эриксон Э. Детство и общество / 2-е изд., перераб. и доп.; пер. с англ. – СПб.: Ленато: АСТ: Фонд «Университетская книга», 1996.
39. Юдина Е.Г., Степанова Г.Б., Денисова Е.Н. (Ред. и введение Е.Г. Юдиной) Педагогическая диагностика в детском саду. – М.: Просвещение, 2005.



